



# MESTO PRIEVIDZA

Materiál Mestského zastupiteľstva  
v Prievidzi

Materiál MsZ č. 74/20  
Mestská rada: 30.11.2020  
Mestské zastupiteľstvo: 07.12.2020

## Návrh programového rozpočtu mesta Prievidza na rok 2021 a na roky 2022 a 2023

*(prerokované MsR, po oprave skutočného plnenia rozpočtu za roky 2018 a 2019,  
so zapracovanou pripomienkou z Komisie dopravy, výstavby, ÚP a ŽP v návrhu uznesenia)*

**Predkladá:** JUDr. Katarína Macháčková, primátorka mesta

**Prerokované:** MVDr. Norbert Turanovič, prednosta MsÚ

**Spracovali:** Ing. Marián Bielický, vedúci ekonomického odboru

Ing. Lujza Chrvalová, vedúca finančného oddelenia

Ing. Ivana Kurhajcová, odb. referent pre rozpočet a financie

**Napísali:** Ing. Lujza Chrvalová  
Ing. Ivana Kurhajcová

V Prievidzi dňa 03. 12. 2020

## MsZ

### I. berie na vedomie

a) Návrh programového rozpočtu mesta Prievidza na rok 2021 a na roky 2022 a 2023, pričom:

- celková bilancia programového rozpočtu mesta Prievidza na rok 2021, je nasledovná:

<b>Príjmová časť rozpočtu</b>	<b>42 749 186 €</b>
v tom: bežné príjmy	35 577 460 €
kapitálové príjmy	3 194 852 €
príjmové finančné operácie	3 976 874 €

<b>Výdavková časť rozpočtu</b>	<b>42 749 186 €</b>
v tom: bežné výdavky	35 291 938 €
kapitálové výdavky	5 574 226 €
výdavkové finančné operácie	1 883 022 €

- celková bilancia programového rozpočtu mesta Prievidza na rok 2022 je nasledovná:

<b>Príjmová časť rozpočtu</b>	<b>38 844 207 €</b>
v tom: bežné príjmy	37 544 207 €
kapitálové príjmy	300 000 €
príjmové finančné operácie	1 000 000 €

<b>Výdavková časť rozpočtu</b>	<b>38 844 207 €</b>
v tom: bežné výdavky	36 069 018 €
kapitálové výdavky	1 300 000 €
výdavkové finančné operácie	1 475 189 €

- celková bilancia programového rozpočtu mesta Prievidza na rok 2023 je nasledovná:

<b>Príjmová časť rozpočtu</b>	<b>39 388 157 €</b>
v tom: bežné príjmy	39 088 157 €
kapitálové príjmy	300 000 €
príjmové finančné operácie	0 €

<b>Výdavková časť rozpočtu</b>	<b>39 388 157 €</b>
v tom: bežné výdavky	36 437 317 €
kapitálové výdavky	1 480 320 €
výdavkové finančné operácie	1 470 520 €

Pričom príjmy a výdavky programových rozpočtov mesta na roky 2022 a 2023 nie sú záväzné, v zmysle § 9 zákona č. 583/2004 Z.z. o rozpočtových pravidlách územnej samosprávy v platnom znení;

b) Odborné stanovisko hlavnej kontrolórky mesta Prievidza

- k Návrhu programového rozpočtu mesta Prievidza na rok 2021 a na roky 2022 a 2023;

*(Na základe odborného stanoviska hlavnej kontrolórky mesta, bola vykonaná oprava údajov v skutočnom plnení rozpočtu mesta za roky 2018 a 2019, z dôvodu opisovej chyby.*

**Správny údaj o skutočnom plnení rozpočtových výdavkov spolu: za rok 2018 je vo výške 36 068 217 €, za rok 2019 je vo výške 42 468 432 €. Rozdiel v celkovej bilancii po oprave za rok 2018 je vo výške 1 900 666 €, za rok 2019 je vo výške 1 737 968 €.)**

c) Odborné stanovisko hlavnej kontrolórky mesta Prievidza

- k prijatiu návratných zdrojov financovania v roku 2021;

## II. schvaľuje-neschvaľuje

### a) Programový rozpočet mesta Prievidza na rok 2021

so schválenou pripomienkou z Komisie dopravy, výstavby, ÚP a ŽP:

Zaradiť položku do rozpočtu pre rok 2021 na vypracovanie projektu pre riešenie dopravnej situácie pred ZŠ Mariánska v sume 3 500 € a navýšenie položky pre projekt parkoviska na Ul. Benedikta o 1 000 €, pričom tieto sumy budú presunuté z položky pre transfer MC Slniečko v celkovej sume 4 500 €:

a) zvýšiť kapitálové výdavky v celkovej sume 4 500 € na:

- Program 7 Komunikácie, podprogram 2 : Výstavby miestnych komunikácií, položka č. 15 Parkovisko a rekonštrukcia chodníkov na Ul. V. Benedikta v Prievidzi - navýšenie o 1 000 €;
- Program 7 Komunikácie, podprogram 2 : Výstavby miestnych komunikácií, položka č. 26 Zvýšenie bezpečnosti chodcov na Mariánskej ulici v Prievidzi - navýšenie o 3 500 €;

b) znížiť bežné výdavky v celkovej sume 4 500 € na:

- Program 13 Sociálne služby, podprogram 2 Príspevky neštátnym subjektom, položka č. 2 Transfer MC Slniečko;

pričom celkova bilancia programového rozpočtu mesta Prievidza na rok 2021 je nasledovná:

<b>Príjmová časť rozpočtu</b>	<b>42 749 186 €</b>
v tom: bežné príjmy	35 577 460 €
kapitálové príjmy	3 194 852 €
príjmové finančné operácie	3 976 874 €
<b>Výdavková časť rozpočtu</b>	<b>42 749 186 €</b>
v tom: bežné výdavky	35 287 438 €
kapitálové výdavky	5 578 726 €
výdavkové finančné operácie	1 883 022 €

### b) použitie peňažných fondov mesta v roku 2021

- podľa predloženého Návrhu tvorby a použitia mimorozpočtových prostriedkov mesta v roku 2021;

### c) prijatie úverových zdrojov vo výške 2 500 000 € do rozpočtu mesta v roku 2021, ktoré

budú použité na financovanie kapitálových výdavkov mesta, schválených v rozpočte v roku 2021 vo výške 1 000 000 € a na financovanie bežných výdavkov mesta (v súlade s § 36 ods. 2 zákona č. 67/2020 Z.z. o niektorých mimoriadnych opatreniach vo finančnej oblasti v súvislosti so šírením nebezpečnej nákazlivej ľudskej choroby COVID- 19), schválených v rozpočte v roku 2021 vo výške 1 500 000 €;

## III. splnomocňuje primátorku mesta

a) rozhodnúť o spôsobe zabezpečenia úveru a o podmienkach poskytnutia úverových zdrojov vo výške 1 000 000 €, ktoré budú použité na financovanie kapitálových výdavkov mesta, schválených v rozpočte v roku 2021;

b) rozhodnúť o spôsobe zabezpečenia úveru a o podmienkach poskytnutia úverových zdrojov vo výške 1 500 000 €, ktoré budú použité na financovanie bežných výdavkov mesta, schválených v rozpočte v roku 2021;

## IV. berie na vedomie

a) prijatie úverových zdrojov zo ŠFRB vo výške 783 500 € do rozpočtu mesta v roku 2021, ktoré budú použité na kúpu 6. nájomného bytového domu 2x12 b.j. na sídlisku Necpaly, Gazdovská ulica v Prievidzi, so zapracovaním splátok úveru ŠFRB v rozpočte mesta, počas trvania zmluvného vzťahu so ŠFRB;

**b)** záväzok žiadateľa, že bude vyčleňovať v budúcich rokoch finančné prostriedky v rozpočte mesta a zabezpečí splácanie poskytnutého úveru počas celej doby splatnosti úveru.

# KONCEPCIA ZOSTAVENIA NÁVRHU PROGRAMOVÉHO ROZPOČTU MESTA PRIEVIDZA NA ROK 2021 A NA ROKY 2022 A 2023

## I. LEGISLATÍVNE VÝCHODISKÁ

Rozpočet mesta je základným nástrojom finančného hospodárenia v príslušnom rozpočtovom roku, ktorým sa riadi financovanie úloh a funkcií mesta a vyjadruje samostatnosť hospodárenia mesta. Rozpočet obsahuje zámery a ciele, ktoré bude mesto realizovať prostredníctvom výdavkov svojho rozpočtu.

Rozpočet mesta zahŕňa aj finančné vzťahy štátu k rozpočtu mesta ako:

- podiely na daniach v správe štátu;
- dotácie na úhradu nákladov preneseného výkonu štátnej správy;
- ďalšie dotácie v súlade so zákonom o štátnom rozpočte na príslušný rozpočtový rok.

Súčasťou rozpočtu mesta sú rozpočty príjmov a výdavkov rozpočtových organizácií a príspevky príspevkovej organizácie zriadenej mestom, ako aj finančné vzťahy k právnickým osobám, ktorých je zakladateľom.

Pri tvorbe Návrhu programového rozpočtu mesta Prievidza na roky 2021 - 2023 sa mesto riadilo nasledovnými právnymi predpismi:

- zákonom č. 369/1990 Zb. o obecnom zriadení v znení neskorších predpisov, podľa ktorého obec pri výkone samosprávy zostavuje a schvaľuje rozpočet, ktorý je základom finančného hospodárenia;
- zákonom č. 583/2004 Z. z. o rozpočtových pravidlách územnej samosprávy a o zmene a doplnení niektorých zákonov v znení neskorších predpisov, ktorý upravuje postavenie a obsah rozpočtu, členenie rozpočtu obce a rozpočtové pravidlá pri zostavovaní rozpočtu obce;
- zákonom č. 523/2004 Z. z. o rozpočtových pravidlách verejnej správy a o zmene a doplnení niektorých zákonov v znení neskorších predpisov, ktorý upravuje povinnosť uplatňovať rozpočtovú klasifikáciu;
- zákonom č. 493/2011 Z. z. o rozpočtovej zodpovednosti, ktorý vymedzuje pravidlá rozpočtovej zodpovednosti, ktoré musí obec pri zostavovaní rozpočtu dodržiavať;
- „Príručka na zostavenie rozpočtu na roky 2021 až 2023“, ktorú vydalo Ministerstvo financií Slovenskej republiky vo Finančnom spravodajcovi pod č. MF/009077/2020-411;
- zákonom č. 564/2004 Z. z. o rozpočtovom určení výnosu dane z príjmov územnej samosprávy a o zmene a doplnení niektorých zákonov v znení neskorších predpisov;
- nariadenie vlády SR č. 668/2004 Z. z. o rozdeľovaní výnosu dane z príjmov územnej samosprávy;
- zákonom č. 597/2003 Z. z. o financovaní základných škôl, stredných škôl a školských zariadení v znení neskorších predpisov;
- zákonom č. 596/2003 Z. z. o štátnej správe v školstve a školskej samospráve a o zmene a doplnení niektorých zákonov v znení neskorších predpisov;

- zákonom č. 245/2008 Z. z. o výchove a vzdelávaní (školský zákon) a o zmene a doplnení niektorých zákonov v znení neskorších predpisov;
- zákonom č. 582/2004 Z. z. o miestnych daniach a miestnom poplatku za komunálne odpady a drobné stavebné odpady v znení neskorších predpisov;
- ostatnými súvisiacimi všeobecne záväznými právnymi predpismi;
- platnými VZN mesta Prievidza a internými smernicami mesta.

## **II. ROZPOČET MESTA PRIEVIDZA na rok 2021 a na roky 2022 a 2023**

Mestskému zastupiteľstvu v Prievidzi predkladáme na schválenie Návrh programového rozpočtu na rok 2021 a na roky 2022 a 2023. Návrhy rozpočtov na roky 2022 a 2023 nie sú záväzné, v zmysle § 9 zákona č. 583/2004 Z. z. o rozpočtových pravidlách územnej samosprávy v platnom znení, majú orientačný charakter.

V zmysle čl. 9 ods. 1 zákona č. 493/2011 Z. z. o rozpočtovej zodpovednosti, je mesto ako subjekt verejnej správy, povinné zostaviť návrh viacročného rozpočtu tak, že súčasťou návrhu rozpočtu na roky 2021 - 2023 sú aj :

- údaje o skutočnom plnení rozpočtu za predchádzajúce 2 roky t. j. za roky 2019 a 2018;
- schválený rozpočet na rok 2020 (uvádzame pôvodný rozpočet schválený uznesením MsZ č. 382/19 zo dňa 09. 12. 2019);
- údaje o očakávanej skutočnosti k 31. 12. 2020 (po II. zmene rozpočtu na rok 2020 schválenej uznesením MsZ č. 196/20 zo dňa 24. 08. 2020 a rozpočtových opatreniach č. 1 - 20, schválených v kompetencii primátorky mesta);
- **návrh rozpočtu na rok 2021 – výrazne orámovaný stĺpec č. 6;**
- návrhy rozpočtov na roky 2022 a 2023, ktoré sú nezáväzné, majú len orientačný charakter, ich ukazovatele sa spresňujú v ďalších rozpočtových rokoch.

Rozpočet mesta na rok 2021 bol spracovaný v mesiacoch október – november 2020. Pri zostavovaní príjmovej a výdavkovej časti rozpočtu na rok 2021 sa vychádzalo z vývoja hospodárenia mesta v roku 2020 a taktiež z predchádzajúcich sledovaných rokov.

Vzhľadom na šíriaci sa koronavírus po celom svete, mesto zvažilo potencionálne dopady COVID-19 na aktivity mesta vo verejnom záujme. Pre pokračovanie z hľadiska ďalšieho vývoja a zabezpečenia fungovať v nepretržitej činnosti, ako zdravý subjekt, bolo potrebné v značnej miere upraviť výdavky rozpočtu mesta. Jedným z hlavných rizík je možné zvýšenie zadlženosti účtovnej jednotky.

V súlade s § 9 ods. 2 zákona č. 369/1990 Zb. o obecnom zriadení, v znení neskorších predpisov, bude návrh rozpočtu zverejnený na úradnej tabuli mesta, elektronickej centrálnej úradnej tabuli a webovej stránke mesta, v zákonom stanovenej lehote, 15 dní pred jeho schválením.

Finančné hospodárenie mesta Prievidza sa bude v roku 2021 riadiť schváleným rozpočtom a plánom tvorby a použitia peňažných a ostatných fondov mesta.

Zmeny rozpočtu mesta budú v priebehu roka 2021 schvaľované príslušným orgánom mesta, v súlade s § 14 zákona o rozpočtových pravidlách územnej samosprávy a Internej smernice mesta IS – 06 Rozpočtové pravidlá mesta Prievidza.

## Návrh programového rozpočtu mesta Prievidza na roky 2021 - 2023

<i>Celkové hospodárenie mesta v Eur</i>	<i>Rozpočet na rok 2021</i>	<i>Rozpočet na rok 2022</i>	<i>Rozpočet na rok 2023</i>
Bežné príjmy	35 577 460	37 544 207	39 088 157
Bežné výdavky	35 291 938	36 069 018	36 437 317
<b>Rozdiel = prebytok bežného rozpočtu</b>	<b>285 522</b>	<b>1 475 189</b>	<b>2 650 840</b>
Kapitálové príjmy	3 194 852	300 000	300 000
Kapitálové výdavky	5 574 226	1 300 000	1 480 320
<b>Rozdiel = schodok kapitálového rozpočtu</b>	<b>-2 379 374</b>	<b>-1 000 000</b>	<b>-1 180 320</b>
Príjmové finančné operácie	3 976 874	1 000 000	0
Výdavkové finančné operácie	1 883 022	1 475 189	1 470 520
<b>Rozdiel = zostatok finančných operácií</b>	<b>2 093 852</b>	<b>-475 189</b>	<b>-1 470 520</b>
<b>PRÍJMY spolu vrátane finančných operácií</b>	<b>42 749 186</b>	<b>38 844 207</b>	<b>39 388 157</b>
<b>VÝDAVKY spolu vrátane finančných operácií</b>	<b>42 749 186</b>	<b>38 844 207</b>	<b>39 388 157</b>
<b>Rozdiel</b>	<b>0</b>	<b>0</b>	<b>0</b>

### Rozpočtové hospodárenie mesta – bežný a kapitálový rozpočet na roky 2021 - 2023

<i>Bilancia rozpočtového hospodárenia</i>	<i>Rozpočet na rok 2021</i>	<i>Rozpočet na rok 2022</i>	<i>Rozpočet na rok 2023</i>
Bežný rozpočet	285 522	1 475 189	2 650 840
Kapitálový rozpočet	-2 379 374	-1 000 000	-1 180 320
<b>spolu = schodok / prebytok</b>	<b>-2 093 852</b>	<b>475 189</b>	<b>1 470 520</b>

<i>Rozpočet mesta na rok 2021 v Eur</i>	<i>Bežný rozpočet</i>	<i>Kapitálový rozpočet</i>	<i>Finančné operácie</i>	<i>SPOLU</i>
Príjmy	35 577 460	3 194 852	3 976 874	<b>42 749 186</b>
Výdavky	35 291 938	5 574 226	1 883 022	<b>42 749 186</b>
<b>rozdiel = prebytok / schodok</b>	<b>285 522</b>	<b>-2 379 374</b>	<b>2 093 852</b>	<b>0</b>

### Návrh programového rozpočtu na roky 2021 – 2023 tvoria tieto časti

- **Správa k príjmom a výdavkom mesta pre rok 2021**
- **Tabuľková časť:**
  - návrh rozpočtu príjmov na roky 2021 – 2023;
  - návrh rozpočtu výdavkov v 16 programoch na roky 2021 – 2023;
  - návrh tvorby a použitia mimorozpočtových prostriedkov mesta v roku 2021.
- **Textová časť:**

Programový rozpočet výdavkov s cieľmi a merateľnými ukazovateľmi na roky 2021 – 2023.

# SPRÁVA K PRÍJMOM A VÝDAVKOM MESTA PRE ROK 2021

## 1. CELKOVÉ ZDROJE ROZPOČTU MESTA V ROKU 2021

vo výške ..... 42 749 186 €

Bežné príjmy sú rozpočtované vo výške ..... 35 577 460 €

- **výnos dane z príjmov poukázaný územnej samospráve..... 17 773 568 €**
- **daň z nehnuteľnosti vo výške ..... 3 091 500 €**  
Výška rozpočtu príjmov z miestnych daní je prepočítaná zo sadzieb platných pre rok 2020. Pri dani z príjmov je rozpočet príjmov oproti predpisu znížený o 5%, z dôvodu dlhodobej štatistiky plnenia príjmov.
- **miestne dane a poplatky za tovary a služby vo výške..... 1 735 600 €**  
Výška rozpočtu príjmov poplatkov za komunálny odpad je prepočítaná zo sadzieb platných pre rok 2020. Pri poplatku za komunálny odpad je v rozpočte zohľadnené zníženie poplatku pri poplatníkoch, ktorí sa nezdržiavajú v meste a tiež odhad vzniku daňových nedoplatkov u neplatičov.
- **nedaňové príjmy vo výške ..... 1 848 394 €**  
Dôležitými príjmami v rozpočte mesta sú: dividendy od spol. PTH, a.s. v sume 150 000 €, prenájom pozemkov v sume 133 746 €, prenájom budov, priestorov a objektov v sume 163 967 €, príjem z prenajatých strojov, prístrojov v sume 8 241 €, administratívne poplatky v sume 99 200 €, príjem za porušenie predpisov v blokovom konaní MsP a priestupky a správne delikty v sume 26 000 €, poplatok za opatrovateľskú službu v sume 195 000 €, príjem za prevádzkovanie strediska registrovaných poplachov v sume 8 000 €, poplatky za stravné – réžie v ŠJ ZŠ v sume 271 440 €, poplatky za stravné – réžie v ŠJ MŠ v sume 26 000 €, poplatky za stravné - potraviny v ŠJ ZŠ v sume 147 300 €, poplatky za školy a školské zariadenia, poplatky za MŠ v zmysle VZN v sume 104 000 €, za stravné – potraviny v ŠJ MŠ v sume 155 000 €, poplatok za znečisťovanie ovzdušia v sume 4 400 €, poplatky z výťažkov z lotérií a iných podobných hier v sume 280 000 €, iné nedaňové príjmy v sume 75 000 €.
- **vlastné príjmy rozpočtových organizácií mesta vo výške..... 1 299 259 €**  
Pre rozpočtové organizácie školstva – ZŠ, CVČ, ZUŠ je rozpočtovaný príjem vo výške 217 375 €, Zariadenie pre seniorov očakáva vlastné príjmy vo výške 1 081 884 €.
- **bežné transfery a granty vo výške..... 9 829 139 €**  
Bežné transfery zo štátneho rozpočtu, s výnimkou transferu na úhradu preneseného výkonu štátnej správy rozpočtujeme v celkovej sume 1 222 461 € na: výkon osobitného príjemcu, rodinné prídavky, na podporu zamestnanosti zabezpečené aktivačnou činnosťou a podporu vytvárania pracovných miest formou dobrovoľníckej služby, projekt chránenej dielne mestskej polície a chráneného pracoviska mestského úradu,



dotáciu na podporu výchovy k stravovacím návykom dieťaťa, projekt „AD Tech projekt cezhraničnej spolupráce Karviná - Prievidza so zameraním na zavedenie 3D tlačiarň do edukačného procesu“, ZŠ Rastislavova - projekt „Otvárame dvere našej budúcnosti“, projekt v MŠ „Dajme spolu gól“, dotácia na CVČ (olympiády, projekty), projekt „Podpora opatrovateľskej služby“, projekt „Podpora zamestnateľnosti v regióne horná Nitra“, financovaného z operačného programu Efektívna verejná správa, dotácia na chránenú dielňu zariadenia pre seniorov.

Dotácie súvisiace s preneseným výkonom štátnej správy rozpočtujeme nasledovne na: rozvoj sociálnej sféry pre Zariadenie pre seniorov v Prievidzi očakávame v sume 1 466 124 € pre zariadenie na Ulici J. Okála a M. Rázusa, pre neziskovú organizáciu Harmónia, očakávame dotáciu na financovanie sociálnych služieb v zariadení útulku na Košovskej ceste v sume 73 800 €. Na úhradu nákladov preneseného výkonu štátnej správy v oblasti školstva (*normatívne, nenormatívne finančné prostriedky, vzdelávacie poukazy, predškolskú výchovu, školský úrad*) rozpočtujeme finančné prostriedky v celkovej výške 6 910 558 €.

Dotácie v oblasti matričnej činnosti, stavebného poriadku, na úseku bývania (štátny fond rozvoja bývania), na úseku dopravy (miestne a účelové komunikácie), životného prostredia, hlásenia pobytu občanov a registra obyvateľov (evidencia obyvateľov), očakávame na úrovni skutočnosti roku 2020 v celkovej sume 153 196 €.

Kapitálové príjmy sú rozpočtované vo výške ..... 3 194 852 €

- **kapitálové príjmy z predaja kapitálových aktív a z predaja pozemkov vo výške ..... 740 197 €**

Príjem z predaja kapitálových aktív (budov, ...) v sume 560 197 €, za predaj pavilónu bývalej I. ZŠ S. Chalupku, 4 ks výmenníkových staníc, za predaj majetku nadobudnutého zámenou z TSK a príjem z predaja pozemkov v sume 180 000 €.

- **kapitálové transfery zo štátneho rozpočtu vo výške ..... 2 454 655 €**

Kapitálové transfery zo štátneho rozpočtu v zmysle zmlúv o poskytnutí NFP na financovanie projektov: Cyklotrasa medzi mestami Prievidza a Bojnice, Zvýšenie atraktivity verejnej osobnej dopravy, Zriadenie polytechnických učebni na ZŠ S. Chalupku, Zriadenie IKT učebni na ZŠ Rastislavova, dotácia na kúpa 6. nájomného bytového domu a kúpu technickej vybavenosti k nájomnému bytovému domu 2x12 b. j. na sídlisku Necpaly na Gazdovskej ulici, Vodozádržné opatrenia v meste Prievidza a Vodozádržné opatrenia na Námestí slobody v meste Prievidza, Vybudovanie detských jasí v meste Prievidza.

Finančné operácie príjmové sú rozpočtované vo výške ..... 3 976 874 €

- **nevyčerpané zostatky účelových finančných prostriedkov ..... 8 000 €**

Nevyčerpané finančných prostriedkov poskytnuté spoločnosťou Nestlé Slovensko, s.r.o., v zmysle Zmluvy o spolupráci, na účely environmentálnej výchovy a vzdelávania v základných a materských školách, poukázané v roku 2020, na obdobie školského roka 2020/2021 (od 30.9.2020 do 31.08.2021).

- **použitie fondu rozvoja bývania vo výške ..... 40 000 €**  
 Na obnovu a rozvoj bytového fondu mesta Prievidza.
- **použitie rezervného fondu vo výške ..... 85 374 €**  
 Na splátku istiny z návratnej finančnej výpomoci v sume 49 500 € a účelovo určené finančné prostriedky FŽP súvisiace so separovaným zberom v sume 35 874 €.
- **dočerpanie úveru z roku 2020 na kapitálové výdavky vo výške ..... 560 000 €**
- **úver na financovanie kapitálových výdavkov v roku 2021 vo výške ... 1 000 000 €**
- **úver na financovanie bežných výdavkov v roku 2021 vo výške ..... 1 500 000 €**
- **úver zo ŠFRB na kúpu 6. nájomného bytového domu 2x12 b. j. na sídlisku Necpaly na Gazdovskej ulici ..... 783 500 €**

<b>2. CELKOVÉ VÝDAVKY ROZPOČTU MESTA V ROKU 2021</b> vo výške ..... 42 749 186 €
---

Programový rozpočet výdavkov mesta Prievidza tvorí 16 programov, ktoré predstavujú základné kompetenčné oblasti mesta.

Výdavky mesta v roku 2021 musia byť kryté reálne dosiahnuteľnými príjmami, a preto nemohli byť mnohé požiadavky správcov rozpočtových prostriedkov v rozpočte na rok 2021 odporučené na schválenie (*ich požiadavky sú uvedené v príslušnom programe, v stĺpci č. 5*).

**Odporučené výdavky na schválenie pre rok 2021** sú uvedené v tabuľkách programov **vo výrazne orámovanom stĺpci č. 6.**

Rozpočtované bežné výdavky na rok 2021 sú vo väčšine na úrovni očakávanej skutočnosti ku koncu roka 2020. Mesto pokryje bežnú prevádzkovú potrebu mestského úradu, mestskej polície, 9 materských škôl a jedální pri MŠ, rozpočtových organizácií - 5 základných škôl, 2 základných škôl s materskou školou, zariadenia pre seniorov, centra voľného času, základnej umeleckej školy a príspevkovej organizácie.

#### **V Programe 1 – Plánovanie, manažment a kontrola**

Mestské zastupiteľstvo v Prievidzi bude mať v roku 2021 25 poslancov. Rozpočtujú sa výdavky na reprezentačné, vyplatenie odmien poslancom a členom komisií MsZ, členské príspevky, spolufinancovanie projektov zo strany mesta, výdavky súvisiace s prípravou participatívneho rozpočtu na rok 2022, realizácia projektu Podpora zamestnateľnosti v regióne horná Nitra, spolufinancovanie projektu Podpora kapacít verejnej správy v okrese Prievidza, realizáciu projektu Ad Tech, projekt cezhraničnej spolupráce Karviná – Prievidza, so zameraním na zavedenie 3D tlačiarňí do edukačného procesu, výdavky spojené s transformáciou hornej Nitry, výdavky spojené s územným plánovaním a auditom mesta. Celkové výdavky programu sú rozpočtované v sume 701 910 €.

#### **V Programe 2 – Propagácia a marketing**

Na propagáciu a prezentáciu mesta sa rozpočtujú výdavky v sume 5 200 €, na informácie uverejňované v regionálnej tlači sa rozpočtujú výdavky mesta v sume 20 000 €, na informácie v regionálnej televízii vo výške 31 740 €, podporu cestovného ruchu v meste v sume 5 000 € na členské príspevky organizáciám pôsobiacich v oblasti cestovného ruchu a zabezpečenie prezentačného stánku mesta na veľtrhoch, transfer pre neziskovú organizáciu TIK v sume 20 000 € (*navýšenie z dôvodu výpadku príjmov a prekľnutie nepriaznivej finančnej situácie spôsobenej pandemiou koronavírusu a prijatými celoplošnými opatreniami*), prevádzkové náklady spojené s príležitostnými trhmi v sume 25 300 €, vedenie kroniky v sume 4 900 €, podporu regionálnej a medzinárodnej spolupráce v sume 14 500 € na partnerské vzťahy, vecné a reprezentačné predmety, tlmočnicke a prekladateľské služby, na prevádzku mestského rozhlasu, v zmysle komisionárskej zmluvy s TSMPD s.r.o. v sume 4 800 €. Celkové výdavky programu sú rozpočtované v sume 137 540 €.

### **V Programe 3 – Interné služby mesta**

Plánujú sa výdavky na správne, súdne a notárske poplatky k prebiehajúcim súdnym sporom, advokátske, komerčné a právne služby, zvýšené z dôvodu platnosti zákona č. 233/19, o ukončení niektorých exekučných konaní a zvýšenia exekučných poplatkov súvisiacich s osobnými bankrotmi.

Ďalej sa rozpočtujú výdavky na údržbu budov mestského úradu a ostatných budov v majetku mesta, majetkovo-právne vyporiadanie nehnuteľností, vzdelávanie zamestnancov, výdavky súvisiace s výpočtovou technikou a autodopravou. Celkové výdavky sú rozpočtované v sume 619 648 €.

### **V Programe 4 – Služby občanom**

Účelové finančné prostriedky na financovanie tohto programu mesto získava z transferov zo štátneho rozpočtu, na úhradu nákladov preneseného výkonu štátnej správy v oblasti matriky, hlásenia pobytu občanov a registra obyvateľov, stavebného poriadku, špeciálneho stavebného úradu na úseku dopravy. Z programu sú financované aj výdavky súvisiace s organizovaním občianskych obradov a kultúrnych služieb ZPOZ. Celkové výdavky programu sú rozpočtované vo výške 292 907 €.

### **V Programe 5 – Bezpečnosť**

Bežné výdavky sú rozpočtované v celkovej výške 1 306 950 € na mzdy, poisťovnú a príspevky do poisťovní, tovary a služby, energie, údržbu, zabezpečenie monitorovacieho kamerového systému a chráneného pracoviska MsP, materiálnu ochranu objektov, nájom strelnice pre výcvik príslušníkov MsP, civilnú ochranu a ochranu pred požiarmi. Kapitálové výdavky v sume 5 000 € sa rozpočtujú na rozšírenie a modernizáciu mestského kamerového systému v meste. Na splácanie finančného leasingu vozidiel MsP je rozpočtovaná suma vo výške 8 800 €.

### **V Programe 6 – Odpadové hospodárstvo**

Výdavky súvisiace s uložením, likvidáciou odpadu, odvozom a triedením komunálneho odpadu, so zberom biologicky rozložiteľného odpadu, nákup biodegradovateľných sáčkov, pre zber biologicky rozložiteľného kuchynského odpadu z domácností, v zmysle zavedenia povinnosti zberu BRKO od 1.1.2021, z odpredaja vytriedených zložiek, prevádzkou kompostárne a údržbou technológie podzemných kontajnerov sa rozpočtujú výdavky v celkovej sume 2 197 196 €. Účelovo určené finančné prostriedky na odpadové hospodárstvo (*z príjmov za vyseparovaný zber z roku 2013*), ktoré sú uložené v rezervnom fonde (FŽP), sa použijú v roku 2021 na kapitálové výdavky súvisiace s odpadovým hospodárstvom v sume 35 874 €. Kapitálové výdavky vo výške 35 461 € sú rozpočtované na vybudovanie polopodzemných kontajnerov na odpad a technické zhodnotenie budovy na Garážovej ulici, spoločnosťou T+T, a.s.

### **V Programe 7 – Komunikácie**

V roku 2021 mesto plánuje bežné výdavky v celkovej sume 834 746 €, na opravu a údržbu chodníkov, opravu miestnych komunikácií, preliatie škár asfaltovou zálievkou, odvodnenie povrchových vôd z chodníkov, komunikácií a spevnených plôch do verejnej kanalizácie.

Kapitálové výdavky v celkovej sume 1 165 008 €, sú rozpočtované na realizáciu a spolufinancovanie projektu „Cyklotrasa medzi mestami Prievidza a Bojnice“, projektu „Zvýšenie atraktivity verejnej osobnej dopravy“, rekonštrukciu miestnych komunikácií a chodníkov v meste, vybudovanie spevnených plôch.

### **V Programe 8 – Doprava**

Výdavky mesta na mestskú hromadnú dopravu sú vo výške 2 005 000 €, v zmysle plnenia ustanovení Zmluvy č. 1172/2018/2.4.3 o službách vo verejnom záujme vo vnútroštátnej pravidelnej autobusovej doprave (*mestskej hromadnej doprave*).

### **V Programe 9 – Vzdelávanie**

Bežné výdavky v celkovej sume 16 862 403 € pre materské školy a rozpočtové organizácie školstva, sú rozpočtované na pokrytie miezd, poistného a príspevkov do poisťovní, energií, tovarov a služieb, transferov. Mesto bude ďalej povinné financovať aj neštátne školy a školské zariadenia na území mesta, v zmysle platnej legislatívy a VZN mesta.

Z dôvodu finančných možností boli zaradené do návrhu rozpočtu na rok 2021 kapitálové výdavky pre školstvo v sume 1 438 436 €. Z toho pre materské školy je v rozpočte zahrnutý objem finančných prostriedkov v sume 1 147 547 €, plánovaný na rekonštrukciu MŠ na Ul. M. Mišíka, MŠ Športová, vybudovanie detských jasí v meste Prievidza a plán investícií materských škôl. Pre základné školy je rozpočtovaný objem finančných prostriedkov vo výške 262 297 €, plánovaný na realizáciu projektov spolufinancovaných v zmysle zmluvy o NFP na zriadenie polytechnických učební na ZŠ S. Chalupku a zriadenie IKT učební na ZŠ Rastislavova a výdavky súvisiace s plánom investícií.

### **V Programe 10 – Šport**

Mesto bude poskytovať dotácie v zmysle platného VZN o poskytovaní dotácií z rozpočtu mesta. Komisia športu odporučí schváliť oprávnené výdavky pre mládež na základe predložených žiadostí. Na podporu mládežníckych športových klubov, mesto plánuje sumu 40 000 € a na žiadosti schválené komisiou športu mládeže a voľnočasových aktivít sumu 5 000 €.

Na dotácie pre športové kluby, ktoré využívajú športoviská – zimný štadión, futbalový štadión, športovú halu, sú pre rok 2021 rozpočtované finančné prostriedky v celkovej sume 476 558 €. V zmysle komisionárskej zmluvy s TSMPPD s.r.o. je na krytú plaváreň rozpočtovaná odplata v sume 200 000 € a na areál ZŠ S. Chalupku odplata v sume 2 000 €. Celkové výdavky programu sú rozpočtované vo výške 749 903 €.

### **V Programe 11 – Kultúra**

Z rozpočtu mesta bude schválený príspevok pre príspevkovú organizáciu Kultúrne a spoločenské stredisko vo výške 699 942 €, na podporu kultúrnych podujatí celomestského charakteru, prevádzkovanie a podporu kultúrnych domov v mestských častiach, prevádzkovanie a podporu mestských knižníc. Podpora kultúrnych a iných spoločenských aktivít je rozpočtovaná vo výške 13 050 €, na podporu cirkevných organizácií, na základe odporúčaného návrhu komisie školstva a kultúry mesto poskytne dotáciu vo výške 1 500 €, na podporu kultúrnych a iných spoločenských aktivít, poskytne dotácie prostredníctvom komisie školstva a kultúry vo výške 20 000 €.

Celkové výdavky programu sú rozpočtované vo výške 738 717 €.

### **V Programe 12 – Prostredie pre život**

Výdavky na mzdy, poistné a príspevky do poisťovní, tovary a služby pre koordinátorov a materiálo-technické zabezpečenie aktivačnej činnosti formou dobrovoľníckej služby sú rozpočtované v celkovej sume 38 900 €, na karanténnu stanicu pre spoločenské zvieratá (útulok pre zvieratá) sa rozpočtujú výdavky vo výške 44 250 €, na údržbu fontán v zmysle komisionárskej zmluvy suma 8 500 €, na deratizáciu mesta sa rozpočtujú výdavky vo výške 8 500 €, na operatívnu potrebu VVO sa rozpočtujú výdavky vo výške 23 000 €, na prenesený výkon štátnej správy v oblasti životného prostredia sa rozpočtujú výdavky v sume 20 915 €, na dotáciu pre Prievidzskú labku suma 1 700 €, pre Slovenský rybársky zväz suma 5 950 €.

V zmysle Komisionárskej zmluvy s TSMPP, s.r.o., je na čistenie verejných priestranstiev rozpočtovaná suma 198 000 €, na údržbu verejnej zelene suma vo výške 580 000 €, na údržbu detských zariadení, ihrísk, lavičiek sa rozpočtuje suma 70 500 €, na správu a údržbu verejného osvetlenia je rozpočtovaná suma 410 000 €.

Kapitálové výdavky v celkovej sume 802 194 € sú naplánované na: majetkovo právne vyporiadanie pozemku na cintoríne na Mariánskej ulici, rekonštrukciu oplotenia cintorína vo Veľkej Lehôtke, oplotenie voľných výbehov pre psov, realizáciu projektu vodozádržné opatrenia na Námestí slobody a v meste Prievidza, revitalizáciu vnútrobloku v meste, rekonštrukciu verejného osvetlenia.

Na splácanie istín úverov a návratných finančných výpomocí, je rozpočtovaná suma vo výške 1 488 470 €.

### **V Programe 13 – Sociálne služby**

Pre neziskovú organizáciu Harmónia, sú rozpočtované finančné prostriedky na zabezpečenie prevádzky útulku pre bezprístrešných obyvateľov, z dotácie zo štátneho rozpočtu v sume 73 800 € a dofinancovanie výdavkov z rozpočtu mesta v sume 9 360 €. Prevádzka Zariadenia pre seniorov pre rok 2021 bude financovaná z dotačných zdrojov zo štátneho rozpočtu v sume 1 466 124 €, z vlastných príjmov v sume 1 081 884 €, výdavky zabezpečené z rozpočtu mesta v sume 480 000 € a z ostatných zdrojov vo výške 19 836 €. Výdavky na opatrovateľskú službu budú rozpočtované vo výške 889 360, príspevok pre novonarodené deti je rozpočtovaný vo výške 43 000 €.

Komisia starostlivosti o obyvateľov odporučí schváliť oprávnené výdavky na podporu v sociálnej oblasti na základe predložených žiadostí v sume 6 000 € a príspevky neštátnym subjektom vo výške 31 500 €. Celkové výdavky programu sú rozpočtované vo výške 4 629 014 €.

### **V Programe 14 – Bývanie**

Výdavky na mzdy, poistné a príspevky do poisťovní, tovary a služby na prenesený výkon štátnej správy na úseku bývania, sa rozpočtujú v sume 35 175 €. V zmysle komisionárskej a koncesnej zmluvy so SMMP, s.r.o. je rozpočtovaná odplata vo výške 14 408 €, obnova o rozvoj bytového fondu mesta v sume 40 000 € (*z prostriedkov fondu rozvoja bývania*), splátky istín k úverom ŠFRB vo výške 75 752 €, vklad do základného imania SMMP, s.r.o. vo výške 310 000 €, na splátky úveru a iné náklady.

Kapitálové výdavky vo výške 1 458 283 € sú naplánované na kúpu 6. nájomného bytového domu 2x12 b. j. na sídlisku Necpaly – Gazdovská ulica, financované z úveru ŠFRB, z dotácie MDV SR na kúpu bytového domu s technickou vybavenosťou a z vlastných zdrojov mesta. Celkové výdavky programu sú rozpočtované vo výške 1 967 510 €.

#### **V Programe 15 – Priemyselný park (Podpora podnikania)**

Výdavky na rok 2021 sú v zmysle Komisionárskej zmluvy so SMMP, s.r.o. rozpočtované vo výške 85 000, na služby spojené s úpravou okolia priemyselného parku sú výdavky vo výške 10 000 €, na inžiniersku činnosť sú výdavky vo výške 500 €.

#### **V Programe 16 – Administratíva**

Celkové výdavky programu sú rozpočtované vo výške 3 137 284 € na: mzdy, poistné a príspevky do poisťovní, súvisiace prevádzkové výdavky, cestovné náhrady, poštovné a telekomunikačné služby, materiál, služby, stravovanie zamestnancov, poistenie majetku a osôb, pracovnú zdravotnú službu, rekreačné poukazy, poplatky banke a iné poplatky, splátky úrokov a poplatkov k bankovým úverom a návratnej finančnej výpomoci.

Finančné operácie výdavkové sú rozpočtované vo výške ..... 1 883 022 €

- splácanie istín k bankovým úverom mesta a poskytnutým NFV ..... 1 488 470 €
- splácanie istiny úveru k bytom zo ŠFRB ..... 75 752 €
- splácanie finančného leasingu MsP ..... 8 800 €
- vklad do základného imania SMMP, spol. s.r.o. .... 310 000 €

## Rekapitulácia výdavkov programového rozpočtu mesta v roku 2021

<b>ROK 2021</b> <i>Rozdelenie do programov</i>	<b>BEŽNÝ</b> <b>ROZPOČET</b>	<b>KAPITÁLOVÝ</b> <b>ROZPOČET</b>	<b>ROZPOČET</b> <b>SPOLU</b>
<b>PRÍJMY</b> spolu	<b>35 577 460</b>	<b>3 194 852</b>	<b>38 772 312</b>
<b>VÝDAVKY</b> spolu	<b>35 291 938</b>	<b>5 574 226</b>	<b>40 866 164</b>
<i>Program 1: Plánovanie, manažment, kontrola</i>	616 910	85 000	<b>701 910</b>
<i>Program 2: Propagácia a marketing</i>	137 540	0	<b>137 540</b>
<i>Program 3: Interné služby mesta</i>	484 223	135 425	<b>619 648</b>
<i>Program 4: Služby občanom</i>	292 907	0	<b>292 907</b>
<i>Program 5: Bezpečnosť</i>	1 306 950	5 000	<b>1 311 950</b>
<i>Program 6: Odpadové hospodárstvo</i>	2 197 196	71 335	<b>2 268 531</b>
<i>Program 7: Komunikácie</i>	834 746	1 165 008	<b>1 999 754</b>
<i>Program 8: Doprava</i>	2 005 000	0	<b>2 005 000</b>
<i>Program 9: Vzdelávanie</i>	16 862 403	1 438 436	<b>18 300 839</b>
<i>Program 10: Šport</i>	741 358	8 545	<b>749 903</b>
<i>Program 11: Kultúra</i>	734 217	4 500	<b>738 717</b>
<i>Program 12: Prostredie pre život</i>	1 493 715	802 194	<b>2 295 909</b>
<i>Program 13: Sociálne služby</i>	4 229 014	400 000	<b>4 629 014</b>
<i>Program 14: Bývanie</i>	123 475	1 458 283	<b>1 581 758</b>
<i>Program 15: Priemyselný park</i>	95 000	500	<b>95 500</b>
<i>Program 16: Administratíva</i>	3 137 284	0	<b>3 137 284</b>
<b>Prebytok bežného rozpočtu</b>	<b>285 522</b>		
<b>Schodok kapitálového rozpočtu</b>		<b>-2 379 374</b>	
<b>SCHODOK bežného a kapitálového rozpočtu</b>			<b>-2 093 852</b>

### ROZPOČET FINANČNÝCH OPERÁCIÍ

<b>Finančné operácie príjmové</b>	<b>3 976 874</b>
Nedočerpané finančné prostriedky z Nestlé Slovensko, s. r. o.	8 000
Použitie rezervného fondu - z nedoč. prostriedkov za vyseparovaný zber (FŽP)	35 874
Použitie rezervného fondu - na splátku istiny z NFV SMMP, s. r. o.	49 500
Použitie fondu rozvoja bývania - na obnovu a rozvoj bytového fondu mesta Prievidza	40 000
Dočerpanie úveru z roku 2020 na kapitálové výdavky v roku 2021	560 000
Úver na financovanie kapitálových výdavkov v roku 2021	1 000 000
Úver na financovanie bežných výdavkov v roku 2021	1 500 000
Úver zo ŠFRB na kúpu 6. nájomného bytového domu 2x12 b. j. na sídlisku Necpaly	783 500
<b>Finančné operácie výdavkové</b>	<b>1 883 022</b>
Splácanie istín k bankovým úverom mesta	1 250 850
Splácanie istín k návratným finančným výpomociam	237 620
Splácanie istín k úverom k bytom ŠFRB	75 752
Splátky finančného leasingu za motorové vozidlá mestskej polície	8 800
Vklad do základného imania SMMP, s. r. o.	310 000
<b>ROZDIEL = ZOSTATOK finančných operácií</b>	<b>2 093 852</b>



**CELKOVÁ BILANCIA PROGRAMOVÉHO ROZPOČTU MESTA PRIEVIDZA  
NA ROK 2021 A NA ROKY 2022 A 2023**

CELKOVÁ BILANCIA ROZPOČTU	Rok 2018	Rok 2019	Rok 2020		Rok 2021		Rok 2022	Rok 2023
	Skutočné plnenie	Skutočné plnenie	Schválený rozpočet	Očakávaná skutočnosť k 31.12.2020 (po II. zmene a RO č. 1-20)	Požiadavka správcu	Odporúčané schváliť	Návrh	Návrh
	v €	v €	v €	v €	v €	v €	v €	v €
	31.12.2018	31.12.2019	09.12.2019	30.09.2020				
	1	2	3	4	5	6	7	8
<b>Rozpočtové zdroje:</b> v tom:								
Bežné príjmy	30 915 845	33 923 885	35 385 009	35 263 391	35 502 460	35 577 460	37 544 207	39 088 157
Kapitálové príjmy	1 624 464	2 333 803	3 200 815	3 196 236	3 194 852	3 194 852	300 000	300 000
Finančné operácie príjmové	5 428 574	7 948 712	4 754 696	7 084 699	4 006 874	3 976 874	1 000 000	0
<b>ROZPOČTOVÉ ZDROJE SPOLU</b>	<b>37 968 883</b>	<b>44 206 400</b>	<b>43 340 520</b>	<b>45 544 326</b>	<b>42 704 186</b>	<b>42 749 186</b>	<b>38 844 207</b>	<b>39 388 157</b>
<b>Rozpočtové výdavky:</b> v tom:								
Bežné výdavky	29 293 851	32 146 873	34 272 555	35 980 068	38 057 964	35 291 938	36 069 018	36 437 317
Kapitálové výdavky	5 257 703	8 629 766	5 751 716	5 615 469	7 678 568	5 574 226	1 300 000	1 480 320
Finančné operácie výdavkové	1 516 663	1 691 793	3 316 249	3 948 789	1 883 022	1 883 022	1 475 189	1 470 520
<b>ROZPOČTOVÉ VÝDAVKY SPOLU</b>	<b>36 068 217</b>	<b>42 468 432</b>	<b>43 340 520</b>	<b>45 544 326</b>	<b>47 619 554</b>	<b>42 749 186</b>	<b>38 844 207</b>	<b>39 388 157</b>
<b>ROZDIEL</b>	<b>1 900 666</b>	<b>1 737 968</b>	<b>0</b>	<b>0</b>	<b>-4 915 368</b>	<b>0</b>	<b>0</b>	<b>0</b>

**Rozpočtové hospodárenie mesta Prievidza**

Bežné príjmy	30 915 845	33 923 885	35 385 009	35 263 391	35 502 460	35 577 460	37 544 207	39 088 157
Bežné výdavky	29 293 851	32 146 873	34 272 555	35 980 068	38 057 964	35 291 938	36 069 018	36 437 317
<b>Bežný rozpočet - prebytok / schodok</b>	<b>1 621 994</b>	<b>1 777 012</b>	<b>1 112 454</b>	<b>-716 677</b>	<b>-2 555 504</b>	<b>285 522</b>	<b>1 475 189</b>	<b>2 650 840</b>
Kapitálové príjmy	1 624 464	2 333 803	3 200 815	3 196 236	3 194 852	3 194 852	300 000	300 000
Kapitálové výdavky	5 257 703	8 629 766	5 751 716	5 615 469	7 678 568	5 574 226	1 300 000	1 480 320
<b>Kapitálový rozpočet - schodok</b>	<b>-3 633 239</b>	<b>-6 295 963</b>	<b>-2 550 901</b>	<b>-2 419 233</b>	<b>-4 483 716</b>	<b>-2 379 374</b>	<b>-1 000 000</b>	<b>-1 180 320</b>
Finančné operácie príjmové	5 428 574	7 948 712	4 754 696	7 084 699	4 006 874	3 976 874	1 000 000	0
Finančné operácie výdavkové	1 516 663	1 691 793	3 316 249	3 948 789	1 883 022	1 883 022	1 475 189	1 470 520
<b>Zostatok finančných operácií</b>	<b>3 911 911</b>	<b>6 256 919</b>	<b>1 438 447</b>	<b>3 135 910</b>	<b>2 123 852</b>	<b>2 093 852</b>	<b>-475 189</b>	<b>-1 470 520</b>
<b>Rozdiel</b>	<b>1 900 666</b>	<b>1 737 968</b>	<b>0</b>	<b>0</b>	<b>-4 915 368</b>	<b>0</b>	<b>0</b>	<b>0</b>
Bežné + kapitálové príjmy	32 540 309	36 257 688	38 585 824	38 459 627	38 697 312	38 772 312	37 844 207	39 388 157
Bežné + kapitálové výdavky	34 551 554	40 776 639	40 024 271	41 595 537	45 736 532	40 866 164	37 369 018	37 917 637
<b>Rozpočet (P-V)</b>	<b>-2 011 245</b>	<b>-4 518 951</b>	<b>-1 438 447</b>	<b>-3 135 910</b>	<b>-7 039 220</b>	<b>-2 093 852</b>	<b>475 189</b>	<b>1 470 520</b>

NÁVRH ROZPOČTU PRÍJMOV MESTA PRIEVIDZA NA ROK 2021 A NA ROKY 2022 A 2023

BEŽNÉ PRÍJMY		Rok 2018	Rok 2019	Rok 2020		Rok 2021		Rok 2022	Rok 2023
		Skutočné plnenie	Skutočné plnenie	Schválený rozpočet	Očakávaná skutočnosť k 31.12.2020 (po II. zmene a RO č. 1-20)	Požiadavka správcu	Odporúčané schváliť	Návrh	Návrh
Ekon.klasif.	Názov	v €	v €	v €	v €	v €	v €	v €	v €
a	b	31.12.2018	31.12.2019	09.12.2019	30.09.2020				
		1	2	3	4	5	6	7	8
<b>100</b>	<b>DANOVÉ PRÍJMY</b>	<b>20 148 906</b>	<b>21 751 378</b>	<b>23 513 436</b>	<b>21 761 886</b>	<b>22 600 668</b>	<b>22 600 668</b>	<b>24 501 100</b>	<b>25 640 600</b>
<b>110</b>	<b>Dane z príjmov a kapitálového majetku</b>	<b>16 310 861</b>	<b>17 836 439</b>	<b>18 813 536</b>	<b>17 101 986</b>	<b>17 773 568</b>	<b>17 773 568</b>	<b>19 390 000</b>	<b>20 000 000</b>
111003	Výnos dane z príjmov poukázaný územnej samospráve	16 310 861	17 836 439	18 813 536	17 101 986	17 773 568	17 773 568	19 390 000	20 000 000
<b>120</b>	<b>Dane z majetku</b>	<b>2 274 434</b>	<b>2 344 638</b>	<b>2 950 500</b>	<b>2 950 500</b>	<b>3 091 500</b>	<b>3 091 500</b>	<b>3 265 500</b>	<b>3 705 000</b>
121	<i>Daň z nehnuteľnosti PO</i>	<b>1 547 507</b>	<b>1 603 464</b>	<b>2 010 500</b>	<b>2 010 500</b>	<b>2 210 000</b>	<b>2 210 000</b>	<b>2 298 000</b>	<b>2 615 500</b>
121001	Z pozemkov	133 825	133 517	224 000	224 000	218 000	218 000	226 000	308 500
121002	Zo stavieb	1 378 432	1 435 365	1 740 000	1 740 000	1 920 000	1 920 000	2 000 000	2 225 000
121003	Z bytov a nebytových priestorov v bytovom dome	35 250	34 582	46 500	46 500	72 000	72 000	72 000	82 000
121	<i>Daň z nehnuteľnosti FO</i>	<b>726 927</b>	<b>741 174</b>	<b>940 000</b>	<b>940 000</b>	<b>881 500</b>	<b>881 500</b>	<b>967 500</b>	<b>1 089 500</b>
121001	Z pozemkov	84 509	82 151	130 000	130 000	121 500	121 500	130 500	169 500
121002	Zo stavieb	390 183	406 638	525 000	525 000	475 000	475 000	550 000	599 000
121003	Z bytov a nebytových priestorov v bytovom dome	252 235	252 385	285 000	285 000	285 000	285 000	287 000	321 000
<b>130</b>	<b>Dane za tovary a služby</b>	<b>1 552 086</b>	<b>1 560 015</b>	<b>1 749 400</b>	<b>1 709 400</b>	<b>1 735 600</b>	<b>1 735 600</b>	<b>1 845 600</b>	<b>1 935 600</b>
133	<i>Dane za špecifické služby</i>	<b>1 545 968</b>	<b>1 553 897</b>	<b>1 749 400</b>	<b>1 709 400</b>	<b>1 735 600</b>	<b>1 735 600</b>	<b>1 845 600</b>	<b>1 935 600</b>
133001	Za psa	54 400	55 963	55 000	55 000	55 000	55 000	55 000	55 000
133003	Za nevýherné hracie prístroje (FO a PO)	3 200	2 700	3 400	3 400	2 600	2 600	2 600	2 600
133006	Za ubytovanie	20 592	21 482	18 500	18 500	18 000	18 000	18 000	18 000
133012	Za užívanie verejného priestranstva	69 461	67 366	70 000	30 000	70 000	70 000	70 000	70 000
133013	Za komunálne odpady a drobné stavebné odpady	1 398 315	1 406 386	1 602 500	1 602 500	1 590 000	1 590 000	1 700 000	1 790 000
134	<i>Dane z použ. tovarov a z povolenia na výkon činnosti</i>	<b>6 118</b>	<b>6 118</b>	<b>0</b>	<b>0</b>	<b>0</b>	<b>0</b>	<b>0</b>	<b>0</b>
134001	Z úhrad za dobývací priestor	6 118	6 118	0	0	0	0	0	0
<b>160</b>	<b>Sankcie uložené v daňovom konaní a sankcie súvisiace s úhradami za služby verejnosti poskytované Rozhlasom a televíziou Slovenska</b>	<b>11 525</b>	<b>10 286</b>	<b>0</b>	<b>0</b>	<b>0</b>	<b>0</b>	<b>0</b>	<b>0</b>
160	<i>Sankcie uložené v daňovom konaní</i>	11 525	10 286	0	0	0	0	0	0
<b>200</b>	<b>NEDAŇOVÉ PRÍJMY</b>	<b>2 308 955</b>	<b>2 440 920</b>	<b>1 674 836</b>	<b>1 953 359</b>	<b>1 773 394</b>	<b>1 848 394</b>	<b>1 766 091</b>	<b>1 767 051</b>
<b>210</b>	<b>Príjmy z podnikania a z vlastníctva majetku</b>	<b>462 498</b>	<b>587 841</b>	<b>379 116</b>	<b>445 340</b>	<b>455 954</b>	<b>455 954</b>	<b>425 541</b>	<b>425 541</b>
211	<i>Príjmy z podnikania</i>	<b>126 011</b>	<b>252 274</b>	<b>100 000</b>	<b>142 800</b>	<b>150 000</b>	<b>150 000</b>	<b>100 000</b>	<b>100 000</b>
211003	Dividendy od spol. PTH, a.s.	125 460	251 430	100 000	142 800	150 000	150 000	100 000	100 000
211003	Dividendy - Horský komposesorát	514	770	0	0	0	0	0	0
211003	Dividendy - od spol. UNIPHARMA, a.s.	37	74	0	0	0	0	0	0
212	<i>Príjmy z vlastníctva</i>	<b>336 487</b>	<b>335 567</b>	<b>279 116</b>	<b>302 540</b>	<b>305 954</b>	<b>305 954</b>	<b>325 541</b>	<b>325 541</b>
212002	Z prenajatých pozemkov	<b>198 574</b>	<b>170 749</b>	<b>105 826</b>	<b>133 746</b>	<b>133 746</b>	<b>133 746</b>	<b>133 746</b>	<b>133 746</b>
	- prenájom MsÚ (vonkajšie sedenia, stánky a iné)	173 099	144 923	80 000	80 000	80 000	80 000	80 000	80 000
	- prenájom pozemkov - autobusové nástupište (SAD)	10 855	11 126	11 126	11 426	11 426	11 426	11 426	11 426
	- príjem z prenájmu spevnených plôch v centrálnej zóne mesta od TSMPP s.r.o.	14 620	14 700	14 700	42 320	42 320	42 320	42 320	42 320

212003	Z prenajatých budov, priestorov a objektov	<b>121 666</b>	<b>147 562</b>	<b>165 049</b>	<b>160 249</b>	<b>163 967</b>	<b>163 967</b>	<b>183 554</b>	<b>183 554</b>
	- prenájom MsÚ (nebytové priestory)	20 532	26 513	22 000	22 000	22 000	22 000	22 000	22 000
	- z prenájmu priestorov materských škôl	1 757	1 337	6 000	1 200	1 200	1 200	1 200	1 200
	- príjem od SMMP s.r.o. z nájmu bytov ŠFRB na splátky úverov	69 768	84 146	96 426	96 426	100 344	100 344	119 931	119 931
	- príjem od SMMP, s.r.o. nájom (fond údržby a opráv - byty ŠFRB)	28 741	34 664	39 723	39 723	39 723	39 723	39 723	39 723
	- prenájom strelnica	868	902	900	900	700	700	700	700
212004	Z prenajatých strojov, prístrojov, zariadení, techniky a náradia	<b>16 247</b>	<b>17 256</b>	<b>8 241</b>	<b>8 545</b>	<b>8 241</b>	<b>8 241</b>	<b>8 241</b>	<b>8 241</b>
	- prenájom majetku VO - TSMPPD, s.r.o.	3 741	3 741	3 741	3 741	3 741	3 741	3 741	3 741
	- z prenájmov predajných stánkov na príležitostných trhoch a akciách	12 203	13 212	4 500	4 500	4 500	4 500	4 500	4 500
	- ostatné	303	303	0	304	0	0	0	0
<b>220</b>	<b>Administrat. popl. a iné poplatky a platby</b>	<b>1 270 331</b>	<b>1 378 327</b>	<b>1 005 720</b>	<b>1 028 950</b>	<b>1 037 440</b>	<b>1 037 440</b>	<b>1 060 550</b>	<b>1 061 510</b>
221	Administratívne poplatky	<b>135 339</b>	<b>130 560</b>	<b>110 250</b>	<b>103 450</b>	<b>99 200</b>	<b>99 200</b>	<b>117 800</b>	<b>117 800</b>
221004	Ostatné - spr. popl. za vydané rozhodnutia	7 184	6 608	5 000	5 000	0	0	0	0
	Ostatné - spr. popl. za vyd. rozhodnutia SÚ	48 834	46 831	40 000	40 000	40 000	40 000	55 000	55 000
	Ostatné - správne poplatky - matrika	6 607	6 377	6 800	5 000	6 500	6 500	8 000	8 000
	Ostatné - správne poplatky za výherné prístroje	3 200	0	0	0	0	0	0	0
	Ostatné - správne poplatky za rybárske lístky	4 907	4 071	4 800	4 800	4 500	4 500	4 800	4 800
	Ostatné - správne poplatky za potvrdenia o trvalom pobyte	1 275	1 065	1 300	1 300	1 300	1 300	1 500	1 500
	Ostatné - správne poplatky - výpis z evidencie budov	520	420	350	350	300	300	500	500
	Ostatné - osvedčovanie listín	60 912	63 158	50 000	45 000	45 600	45 600	47 000	47 000
	Ostatné - správny poplatok za vyjadrenie k umiestneniu hazardných hier	1 900	2 030	2 000	2 000	1 000	1 000	1 000	1 000
222	Pokuty, penále a iné sankcie	<b>44 152</b>	<b>87 767</b>	<b>28 500</b>	<b>28 500</b>	<b>26 000</b>	<b>26 000</b>	<b>29 000</b>	<b>29 000</b>
222003	Za porušenie predpisov - v blok. konaní MsP	22 530	39 661	23 500	23 500	21 000	21 000	23 000	23 000
222003	Za porušenie predpisov - priestupky a správne delikty	21 622	48 106	5 000	5 000	5 000	5 000	6 000	6 000

BEŽNÉ PRÍJMY		Rok 2018	Rok 2019	Rok 2020		Rok 2021		Rok 2022	Rok 2023
Ekon.klasif.	Názov	Skutočné plnenie	Skutočné plnenie	Schválený rozpočet	Očakávaná skutočnosť k 31.12.2020 (po II. zmene a RO č. 1-20)	Požiadavka správcu	Odporúčané schváliť	Návrh	Návrh
		v €	v €	v €	v €	v €	v €	v €	v €
a	b	31.12.2018	31.12.2019	09.12.2019	30.09.2020	5	6	7	8
223	Poplatky a platby z nepriem.a náhod.predaja a služieb	<b>1 087 136</b>	<b>1 155 200</b>	<b>862 470</b>	<b>892 500</b>	<b>907 840</b>	<b>907 840</b>	<b>909 350</b>	<b>910 310</b>
223001	Za predaj výrobkov, tovarov a služieb	<b>142 100</b>	<b>443 310</b>	<b>450 298</b>	<b>527 328</b>	<b>501 540</b>	<b>501 540</b>	<b>502 350</b>	<b>503 310</b>
	- za opatrovateľskú službu	131 835	142 700	110 000	175 000	195 000	195 000	210 000	210 000
	- prepravná služba	1 174	1 231	1 100	1 100	1 100	1 100	1 200	1 200
	- za Pult centrálnej ochrany MsP Prievidza	8 868	8 802	9 000	9 000	8 000	8 000	7 500	7 500
	- za stravné - réžia ŠJ ZŠ	0	253 930	304 198	316 198	271 440	271 440	257 650	258 610
	- za stravné - réžia ŠJ MŠ	0	36 439	26 000	26 000	26 000	26 000	26 000	26 000
	- ostatné	177	206	0	30	0	0	0	0
	- matrika IOM	46	2	0	0	0	0	0	0
223002	Za školy a školské zariadenia, poplatky za MŠ v zmysle VZN	95 978	107 796	104 000	74 000	104 000	104 000	104 000	104 000

223003	Za stravné - potraviny ŠJ MŠ	227 060	204 894	155 000	155 000	155 000	155 000	155 000	155 000
223003	Za stravné - réžia ŠJ MŠ	43 959	0	0	0	0	0	0	0
223003	Za stravné - potraviny ŠJ ZŠ	544 043	399 200	153 172	136 172	147 300	147 300	148 000	148 000
223003	Za stravné - réžia ŠJ ZŠ	33 996	0	0	0	0	0	0	0
229	Ďalšie administrat. a iné poplatky a platby	3 704	4 800	4 500	4 500	4 400	4 400	4 400	4 400
229005	Za znečisťovanie ovzdušia	3 704	4 800	4 500	4 500	4 400	4 400	4 400	4 400
<b>240</b>	<b>Úroky z tuz. úver., pôžič., návrat. fin. výpomoci, vkladov a ážio</b>	<b>15</b>	<b>0</b>	<b>0</b>	<b>17</b>	<b>0</b>	<b>0</b>	<b>0</b>	<b>0</b>
242	Z vkladov	0	0	0	17	0	0	0	0
243	Z účtov finančného hospodárenia	15	0	0	0	0	0	0	0
<b>290</b>	<b>Iné nedaňové príjmy</b>	<b>576 111</b>	<b>474 752</b>	<b>290 000</b>	<b>479 052</b>	<b>280 000</b>	<b>355 000</b>	<b>280 000</b>	<b>280 000</b>
292	Ostatné príjmy	576 111	474 752	290 000	479 052	280 000	355 000	280 000	280 000
292006	Z náhrad z poistného plnenia	700	1 219	0	436	0	0	0	0
292008	Z výťažkov z lotérií a iných podobných hier	341 239	315 205	290 000	290 000	280 000	280 000	280 000	280 000
292012	Z dobropisov mesta	124 941	28 158	0	36 236	0	15 000	0	0
292012	Z dobropisov - rozpočtové organizácie školstva	0	25 048	0	29 753	0	0	0	0
292012	Z dobropisov - MŠ a ŠJ MŠ	0	6 804	0	12 887	0	0	0	0
292012	Z dobropisov - iné	0	0	0	0	0	0	0	0
292017	Z vratiek	63 759	49 933	0	70 849	0	40 000	0	0
292017	Vratka dotácie na podporu výchovy k strav. návykom dieťaťa za Spoj. školu internátnu - UPSVaR	0	0	0	4 194	0	0	0	0
292017	Z vratiek - školstvo RO	24 100	5 256	0	0	0	0	0	0
292017	Z refundácií - školstvo RO	0	19	0	0	0	0	0	0
292019	Z refundácií mesta	1 363	268	0	241	0	0	0	0
292019	Z refundácií - rozpočtové organizácie školstva	0	0	0	3 051	0	0	0	0
292019	Z refundácií - MŠ a ŠJ MŠ	0	0	0	0	0	0	0	0
292027	Ostatné príjmy - iné	824	2 035	0	424	0	0	0	0
292027	Príjem od spoločnosti Priemstav Stavebná, a.s. za škodu pri rekonštrukcii	0	11 597	0	0	0	0	0	0
292027	Odpлата za zriadenie vecného bremena	19 185	29 210	0	30 981	0	20 000	0	0
	<b>VLASTNÉ PRÍJMY ROZPOČTOVÝCH ORGANIZÁCIÍ</b>	<b>1 411 883</b>	<b>1 225 500</b>	<b>1 176 362</b>	<b>1 191 010</b>	<b>1 299 259</b>	<b>1 299 259</b>	<b>1 199 319</b>	<b>1 200 419</b>
	vlastné príjmy - Zariadenie pre seniorov v Prievidzi	970 897	976 895	968 332	968 344	1 081 884	1 081 884	981 884	981 884
	vlastné príjmy - rozpočtové organizácie školstva - ZŠ, CVČ, ZUŠ	440 986	248 605	208 030	222 666	217 375	217 375	217 435	218 535
<b>300</b>	<b>GRANTY A TRANSFERY</b>	<b>7 046 101</b>	<b>8 506 087</b>	<b>9 020 375</b>	<b>10 357 136</b>	<b>9 829 139</b>	<b>9 829 139</b>	<b>10 077 697</b>	<b>10 480 087</b>
<b>311</b>	<b>TUZEMSKÉ BEŽNÉ GRANTY</b>	<b>34 354</b>	<b>26 504</b>	<b>8 000</b>	<b>10 840</b>	<b>2 000</b>	<b>2 000</b>	<b>10 000</b>	<b>10 000</b>
	Prostriedky od spoločnosti Nestlé Slovensko s.r.o.	15 000	10 000	8 000	0	0	0	8 000	8 000
	Prostriedky od CLASS AGENCY - 21. ročník MC Donalds Cup - CVČ	150	200	0	0	0	0	0	0
	Prostriedky od Nadácie Tatra banky - projekt "Učenie a relax v átriu" - ZŠ Rastislavova	0	300	0	0	0	0	0	0
	Prostriedky od spol. Brose, spol. s r.o. Prievidza - "Týždeň dobrovoľníctva" a "Deň s mládežou" - CVČ	0	1 500	0	0	0	0	0	0
	Prostriedky z nadácie Pontis - Projekt "Náučný chodník"	0	120	0	0	0	0	0	0
	Prostriedky z nadácie Pontis - Projekt "CVČ - miesto kde to žije ..."	0	120	0	0	0	0	0	0
	Prostriedky na výrobu a vydanie stolového kalendára Prievidza 2020	0	5 150	0	0	0	0	0	0
	Prostriedky od PPC, a.s. na príležitostné trhy	0	0	0	0	0	0	0	0
	Revitalizácia jazierka v mestskom parku v Prievidzi	0	1 000	0	0	0	0	0	0
	Revitalizácia zelene pred hotelom Magura v Prievidzi (na základe darovacej zmluvy)	0	2 000	0	0	0	0	0	0
	Prostriedky z nadácie Pontis - Projekt "Zelená škola" - ZŠ s MŠ Dobšinského	0	1 700	0	0	0	0	0	0
	Prostriedky od spoločnosti Živica Zvolen na EKO rok "Elektro odpad-dopad" - ZŠ Rastislavova	300	0	0	0	0	0	0	0
	Prostriedky od nadácie PONTIS - "Maľované ihrisko" - ZŠ Rastislavova	1 350	0	0	0	0	0	0	0
	Sponzorské dary od rodičov pre ZŠ Rastislavova	1 344	0	0	0	0	0	0	0
	Prostriedky od SPP na projekt "Rovesnícka mediácia" - ZŠ Rastislavova	900	0	0	0	0	0	0	0

	Prostriedky od Tatra banka, a.s. na projekt "Ani gramatika cudzieho jazyka nemusí byť nuda"	1 000	0	0	0	0	0	0	0
	Revitalizácia Centra voľného času v Prievidzi	230	0	0	0	0	0	0	0
	Granty pre ZUŠ zo Združenia rodičov	1 722	0	0	0	0	0	0	0
	Olympiáda seniorov DC Sever (Brose, s.r.o.)	200	0	0	0	0	0	0	0
	Program podpory lokálnych komunít (COOP Jednota)	6 000	0	0	0	0	0	0	0
	Darovacie zmluvy pre školstvo	0	0	0	1 000	0	0	0	0
	"Náučný chodník nielen pre deti" - Nadácia Pontis a Ekopolis	400	0	0	0	0	0	0	0
	Granty pre ZŠ Mariánska	824	0	0	0	0	0	0	0
	Prostriedky z nadácie Pontis - Projekt "Aby sme tu mali čisto ..."	0	0	0	240	0	0	0	0
	Výhra v súťaži "Expedícia fenomény sveta peniaze" - ZŠ Mariánska	0	0	0	2 000	0	0	0	0
	Granty pre Zariadenie pre seniorov v Prievidzi	4 934	4 414	0	7 600	2 000	2 000	2 000	2 000
<b>312001</b>	<b>BEŽNÉ TRANSFERY ZO ŠTÁTNEHO ROZPOČTU OKREM TRANSFERU NA ÚHRADU PRENESENÉHO VÝKONU ŠTÁTNEJ SPRÁVY</b>	<b>199 821</b>	<b>648 086</b>	<b>1 284 922</b>	<b>1 596 220</b>	<b>1 222 461</b>	<b>1 222 461</b>	<b>1 040 268</b>	<b>993 878</b>
	Osobitný príjemca na dávku v hmotnej núdzi	310	0	1 300	1 300	1 400	1 400	1 400	1 400
	Osobitný príjemca na rodinné prídavky	14 564	17 220	20 500	20 500	21 000	21 000	21 000	21 000
	Výkon osobitného príjemcu	574	720	900	900	950	950	950	950
	Na podporu zamestnanosti - aktivačná činnosť zo ŠR a ESF	13 433	7 156	13 500	10 000	10 500	10 500	11 000	11 500
	Finančný príspevok zo ŠR na vykonávanie aktivačnej činnosti formou dobrovoľníckej služby	1 099	511	600	200	600	600	600	600
	Projekt "Chránená dielňa MsP"	23 818	24 156	12 000	17 000	12 000	12 000	7 500	5 000
	Dotácia na podporu výchovy k stravovacím návykom dieťaťa (vrátane detí v HN)	7 022	353 902	690 287	690 287	634 717	634 717	634 717	634 717
	Dotácia na podporu výchovy k stravovacím návykom dieťaťa (vrátane detí v HN) - SŠI	1 293	14 407	15 000	33 500	3 500	3 500	3 500	3 500
	Projekt "Chránené pracovisko MsÚ"	3 945	6 552	6 650	6 650	7 200	7 200	7 400	7 600
	Projekt - AD Tech projekt cezhraničnej spolupráce Karviná-Prievidza so zameraním na zavedenie 3D tlačiarň do edukačného procesu	0	0	96 126	16 732	39 500	39 500	0	0
	Projekt "Otvárame dvere našej budúcnosti" - ZŠ Rastislavova	0	77 806	79 800	79 800	47 880	47 880	0	0
	Projekt "Otvárame dvere našej budúcnosti - vzdelávanie bez obmedzení" - ZŠ Šafárika	7 231	12 984	7 396	7 396	0	0	0	0
	Projekt "Dajme spolu gól 2018/2019" - MŠ Krmana	0	350	0	0	0	0	0	0
	Projekt "Dajme spolu gól 2018/2019" - MŠ Cyrila	0	350	0	0	0	0	0	0
	Projekt "Dajme spolu gól 2019/2020" - MŠ Krmana	0	0	0	300	0	0	0	0
	Projekt "Dajme spolu gól 2019/2020" - MŠ Cyrila	0	0	0	300	0	0	0	0
	Projekt "Dajme spolu gól 2019/2020" - MŠ Mišúta	0	0	0	300	0	0	0	0
	Projekt "Dajme spolu gól 2019/2020" - MŠ Clementisa	0	0	0	300	0	0	0	0
	Projekt "Dajme spolu gól 2020/2021" - MŠ Krmana	0	0	0	0	200	200	0	0
	Projekt "Dajme spolu gól 2020/2021" - MŠ Cyrila	0	0	0	0	200	200	0	0
	Projekt "Dajme spolu gól 2020/2021" - MŠ Mišúta	0	0	0	0	200	200	0	0
	Projekt "Dajme spolu gól 2020/2021" - MŠ Clementisa	0	0	0	0	200	200	0	0
	Projekt "Pracuj v školskej kuchyni" - ZŠ s MŠ Malonecpalská	0	1 460	4 902	5 625	0	0	0	0
	Projekt "Pracuj v školskej kuchyni" - ZŠ s MŠ Dobšinského	0	1 454	4 204	5 606	0	0	0	0
	CVČ aktivačná činnosť formou dobrovoľníckej služby	0	296	0	0	0	0	0	0
	Dotácia na CVČ - (olympiády, projekty)	0	11 220	7 000	8 500	7 000	7 000	7 000	7 000
	Prostriedky z Fondu na podporu umenia - ZUŠ	3 000	0	0	0	0	0	0	0
	Dotácia na projekt "Brožúry k prevencii kriminality mládeže a seniorov"	2 000	0	0	0	0	0	0	0
	Projekt "Podpora opatrovateľskej služby"	92 527	102 474	305 200	205 200	136 800	136 800	85 500	0
	Zriadenie polytechnických učební na ZŠ S. Chalupku v Prievidzi	0	0	3 381	3 381	0	0	0	0
	Zriadenie IKT učebni na ZŠ Rastislavova ul. v Prievidzi	0	0	1 676	1 676	0	0	0	0
	Dotácia na podporu rozvoja športu na rok 2018 - nákup športovej výbavy	4 300	0	0	0	0	0	0	0
	Starostlivosť o vojnové hroby	276	0	0	334	0	0	0	0
	Obnova Pamätníka Slovenského národného povstania Banská - Prievidza	6 000	0	0	0	0	0	0	0
	Projekt "Dajme spolu gól" ZŠ Energetikov	0	0	0	200	0	0	0	0
	Projekt "Socha na pilieri sv. Ján Nepomucký"	0	0	0	1 500	0	0	0	0
	Dotácia na refundáciu nákladov vynaložených na nákup OPP (v súvislosti s pandémiou)	0	0	0	79 763	79 763	79 763	0	0
	Dotácia na zabezpečenie praktického vyučovania v systéme duálneho vzdelávania	0	0	0	300	0	0	0	0
	Projekt "Podpora udržania zamestnanosti v MŠ"	0	0	0	360 388	0	0	0	0

	Projekt "Podpora udržania zamestnanosti v MŠ" - MŠ pri ZŠ s MŠ Malonecpalská	0	0	0	23 782	0	0	0	0
	Projekt "Podpora zamestnatelnosti v regióne horná Nitra"	0	0	0	0	201 750	201 750	242 600	283 510
	Dotácia na chránenú dielňu - Zariadenie pre seniorov v Prievidzi	18 429	15 068	14 500	14 500	17 101	17 101	17 101	17 101
<b>312007</b>	<b>Z rozpočtu obce</b>	<b>2 034</b>	<b>1 016</b>	<b>1 000</b>	<b>2 000</b>	<b>1 000</b>	<b>1 000</b>	<b>1 000</b>	<b>1 000</b>
	- Príjmy od samospráv pre CVČ na záujmovú činnosť	2 034	1 016	1 000	2 000	1 000	1 000	1 000	1 000

BEŽNÉ PRÍJMY		Rok 2018	Rok 2019	Rok 2020		Rok 2021		Rok 2022	Rok 2023
Ekon.klasif.	Názov	Skutočné plnenie	Skutočné plnenie	Schválený rozpočet	Očakávaná skutočnosť k 31.12.2020 (po II. zmene a RO č. 1-20)	Požiadavka správcu	Odporúčané schváliť	Návrh	Návrh
		v €	v €	v €	v €	v €	v €	v €	v €
a	b	31.12.2018	31.12.2019	09.12.2019	30.09.2020	5	6	7	8
<b>312012</b>	<b>BEŽNÉ TRANSFERY ZO ŠTÁTNEHO ROZPOČTU NA ÚHRADU NÁKLADOV PRENESENÉHO VÝKONU ŠTÁTNEJ SPRÁVY</b>	<b>6 809 892</b>	<b>7 830 481</b>	<b>7 726 453</b>	<b>8 748 076</b>	<b>8 603 678</b>	<b>8 603 678</b>	<b>9 026 429</b>	<b>9 475 209</b>
	- Na rozvoj sociálnej sféry - Zariadenie pre seniorov v Prievidzi - Ulica J. Okáľa	689 040	781 920	843 336	843 336	934 728	934 728	934 728	934 728
	- Na rozvoj sociálnej sféry - Zariadenie pre seniorov v Prievidzi - Ulica M. Rázusa	382 365	419 904	481 104	481 104	531 396	531 396	531 396	531 396
	- Dotácia pre Harmóniu, n.o. na Útulok, Košovská cesta č. 15	36 000	36 000	36 000	36 000	36 000	36 000	36 000	36 000
	- Dotácia pre Harmóniu, n.o. na Útulok, Košovská cesta č. 17	37 800	37 800	37 800	37 800	37 800	37 800	37 800	37 800
	- Na rozvoj školstva - normatívne fin.prostriedky	5 172 132	5 931 052	6 028 777	6 574 487	6 740 663	6 740 663	7 163 414	7 612 194
	- Na rozvoj školstva - nenormatívne fin.prostriedky- (odchodné, dopravné, rozvojový projekt, ...)	173 724	217 345	6 000	327 803	5 000	5 000	5 000	5 000
	- Na rozvoj školstva - vzdelávacie poukazy	66 797	63 834	58 437	67 040	65 362	65 362	65 362	65 362
	- Na rozvoj školstva - na predškolskú výchovu	60 198	55 509	59 300	66 153	64 125	64 125	64 125	64 125
	- Dotácia na školský úrad	29 545	32 270	35 379	35 393	35 408	35 408	35 408	35 408
	- Dotácia na matriku	32 623	38 073	38 073	35 664	35 664	35 664	35 664	35 664
	- Dotácia na úseku stavebného poriadku (stavebný úrad)	51 981	60 609	51 513	67 242	67 242	67 242	67 242	67 242
	- Dotácia na úseku bývania (ŠFRB)	29 004	28 859	28 859	28 727	28 727	28 727	28 727	28 727
	- Dotácia na úseku dopravy (miestne a účelové komunikácie)	2 023	2 005	2 005	1 989	1 989	1 989	1 989	1 989
	- Dotácia na životné prostredie	4 450	4 338	4 338	4 375	4 375	4 375	4 375	4 375
	- Dotácia na úseku hlásenia pobytu občanov a registra obyvateľov (evidencia obyvateľstva)	15 454	15 315	15 315	15 199	15 199	15 199	15 199	15 199
	- Dotácia na úseku registra adries	516	217	217	218	0	0	0	0
	- Dotácia na Voľby do orgánov samosprávy obcí 2018	26 240	0	0	0	0	0	0	0
	- Dotácia na voľby prezidenta SR - I. kolo	0	33 237	0	0	0	0	0	0
	- Dotácia na voľby prezidenta SR - II. kolo	0	29 716	0	0	0	0	0	0
	- Dotácia na voľby do Európskeho parlamentu	0	42 478	0	0	0	0	0	0
	- Parlamentné voľby 2020	0	0	0	49 546	0	0	0	0
	- Sčítanie obyvateľov, domov a bytov SODB 2021	0	0	0	76 000	0	0	0	0
<b>BEŽNÉ PRÍJMY SPOLU</b>		<b>30 915 845</b>	<b>33 923 885</b>	<b>35 385 009</b>	<b>35 263 391</b>	<b>35 502 460</b>	<b>35 577 460</b>	<b>37 544 207</b>	<b>39 088 157</b>

KAPITÁLOVÉ PRÍJMY		Rok 2018	Rok 2019	Rok 2020		Rok 2021		Rok 2022	Rok 2023
		Skutočné plnenie	Skutočné plnenie	Schválený rozpočet	Očakávaná skutočnosť k 31.12.2020 (po II. zmene a RO č. 1-20)	Požiadavka správcu	Odporúčané schváliť	Návrh	Návrh
Ekon.klasif.	Názov	v €	v €	v €	v €	v €	v €	v €	v €
a	b	31.12.2018	31.12.2019	09.12.2019	30.09.2020	5	6	7	8
<b>200</b>	<b>NEDAŇOVÉ PRÍJMY</b>	<b>517 545</b>	<b>251 744</b>	<b>400 900</b>	<b>326 547</b>	<b>740 197</b>	<b>740 197</b>	<b>300 000</b>	<b>300 000</b>
<b>230</b>	<b>Kapitálové príjmy</b>	<b>517 545</b>	<b>251 744</b>	<b>400 900</b>	<b>326 547</b>	<b>740 197</b>	<b>740 197</b>	<b>300 000</b>	<b>300 000</b>
231	Príjem z predaja kapitálových aktív (budov, ...)	388 782	5 792	200 900	186 547	560 197	560 197	100 000	100 000
233001	Príjem z predaja pozemkov	128 763	245 952	200 000	140 000	180 000	180 000	200 000	200 000
<b>300</b>	<b>GRANTY A TRANSFERY</b>	<b>1 106 919</b>	<b>2 082 059</b>	<b>2 799 915</b>	<b>2 869 689</b>	<b>2 454 655</b>	<b>2 454 655</b>	<b>0</b>	<b>0</b>
<b>321</b>	<b>TUZEMSKÉ KAPITÁLOVÉ GRANTY</b>	<b>0</b>	<b>0</b>	<b>0</b>	<b>0</b>	<b>0</b>	<b>0</b>	<b>0</b>	<b>0</b>
<b>322001</b>	<b>KAPITÁLOVÉ TRANSFERY ZO ŠTÁTNEHO ROZPOČTU</b>	<b>1 106 919</b>	<b>2 082 059</b>	<b>2 799 915</b>	<b>2 802 345</b>	<b>2 454 655</b>	<b>2 454 655</b>	<b>0</b>	<b>0</b>
	Zhodnocovanie biologicky rozložiteľného odpadu v Prievidzi	1 020 041	1 292 285	0	0	0	0	0	0
	Rekonštrukcia ihriska s umelou trávou v areáli ZŠ na Ulici energetikov v Prievidzi	20 000	13 000	0	0	0	0	0	0
	Rekonštrukcia MŠ na Ul. M. Mišika	0	0	369 376	369 376	0	0	0	0
	Cyklotrasa medzi mestami Prievidza a Bojnice	0	0	1 420 292	1 334 381	304 000	304 000	0	0
	Zvýšenie atraktivity verejnej osobnej dopravy	0	0	841 667	841 667	423 387	423 387	0	0
	Zriadenie polytechnických učební na ZŠ S. Chalupku v Prievidzi	0	0	112 711	112 711	77 584	77 584	0	0
	Zriadenie IKT učební na ZŠ Rastislavova ul. v Prievidzi	0	0	55 869	55 869	38 831	38 831	0	0
	Revitalizácia vnútrobloku medzi Ul. I. Krasku po Ul. L. Ondrejova	0	232 155	0	78 341	0	0	0	0
	Rekonštrukcia cvičebného priestoru na ZŠ Ulica S. Chalupku 313/14 v Prievidzi	66 878	0	0	0	0	0	0	0
	Dotácia z MDV SR na kúpu technickej vybavenosti k 5.nájomnému bytovému domu 2x12 b.j. na sídlisku Necpaly na Gazdovskej ulici	0	50 470	0	0	0	0	0	0
	Dotácia z MDV SR na kúpu 5.nájomného bytového domu 2x12 b.j. na sídlisku Necpaly na Gazdovskej ulici	0	446 360	0	0	0	0	0	0
	Dotácia z MDV SR na kúpu technickej vybavenosti k 6.nájomnému bytovému domu 2x12 b.j. na sídlisku Necpaly na Gazdovskej ulici	0	0	0	0	49 890	49 890	0	0
	Dotácia z MDV SR na kúpu 6.nájomného bytového domu 2x12 b.j. na sídlisku Necpaly na Gazdovskej ulici	0	0	0	0	522 330	522 330	0	0
	AD Tech projekt cezhraničnej spolupráce Karviná-Prievidza so zameraním na zavedenie 3D tlačiarň do edukačného procesu	0	0	0	10 000	0	0	0	0
	Výstavba multifunkč. ihriska ZŠ S.Chalupku - zlepšenie športových podmienok pre deti a mládež	0	38 000	0	0	0	0	0	0
	Na rozvoj školstva - na predškolskú výchovu	0	9 789	0	0	0	0	0	0
	Vodozádržné opatrenia v Prievidzi	0	0	0	0	313 791	313 791	0	0
	Vodozádržné opatrenia na Námestí slobody v meste Prievidza	0	0	0	0	254 963	254 963	0	0
	Vybudovanie detských jasí v meste Prievidza	0	0	0	0	469 879	469 879	0	0
<b>322002</b>	<b>KAPITÁLOVÉ TRANSFERY ZO ŠTÁTNEHO ÚČELOVÉHO FONDU</b>	<b>0</b>	<b>0</b>	<b>0</b>	<b>67 344</b>	<b>0</b>	<b>0</b>	<b>0</b>	<b>0</b>
	Príspevok z enviromentálneho fondu	0	0	0	67 344	0	0	0	0
<b>KAPITÁLOVÉ PRÍJMY SPOLU</b>		<b>1 624 464</b>	<b>2 333 803</b>	<b>3 200 815</b>	<b>3 196 236</b>	<b>3 194 852</b>	<b>3 194 852</b>	<b>300 000</b>	<b>300 000</b>

FINANČNÉ OPERÁCIE PRÍJMOVÉ		Rok 2018	Rok 2019	Rok 2020		Rok 2021		Rok 2022	Rok 2023
		Skutočné plnenie	Skutočné plnenie	Schválený rozpočet	Očakávaná skutočnosť k 31.12.2020 (po II. zmene a RO č. 1-20)	Požiadavka správcu	Odporúčané schváliť	Návrh	Návrh
Ekon.klasif.	Názov	v €	v €	v €	v €	v €	v €	v €	v €
a	b	31.12.2018	31.12.2019	09.12.2019	30.09.2020	5	6	7	8
<b>400</b>	<b>PRÍJMY Z TRANSAKCIÍ S FINANČNÝMI AKTÍVAMI A FINANČNÝMI PASÍVAMI</b>	<b>3 826 810</b>	<b>2 995 948</b>	<b>206 547</b>	<b>2 465 113</b>	<b>163 374</b>	<b>133 374</b>	<b>0</b>	<b>0</b>
<b>431</b>	<b>Z predaja majetkových účastí právnickej osoby</b>	<b>0</b>	<b>152 342</b>	<b>0</b>	<b>0</b>	<b>0</b>	<b>0</b>	<b>0</b>	<b>0</b>
	Odplata za prevod ochodného podielu spoločnosti BIC Prievidza, spol. s r.o.	0	152 342	0	0	0	0	0	0
<b>453</b>	<b>Prostriedky z predchádzajúcich rokov</b>	<b>404 668</b>	<b>276 432</b>	<b>106 878</b>	<b>466 871</b>	<b>78 000</b>	<b>48 000</b>	<b>0</b>	<b>0</b>
	prevod z fondu rozvoja bývania	231 499	0	40 000	40 000	70 000	40 000	0	0
	<b>nevyčerpané zostatky účelových finančných prostriedkov</b>	<b>173 169</b>	<b>276 432</b>	<b>66 878</b>	<b>426 871</b>	<b>8 000</b>	<b>8 000</b>	<b>0</b>	<b>0</b>
	- Vratka výnosov z dotácie pre Zariadenie pre seniorov z roku 2019	0	0	0	175	0	0	0	0
	- Vratka dotácie za neobsadené miesto v Zariadení pre seniorov J. Okáľa z roku 2019	0	0	0	478	0	0	0	0
	- Nevyčerpané zostatky vlastných príjmov Zariadenia pre seniorov z roku 2019	0	0	0	1 144	0	0	0	0
	- Nevyčerpané zostatky sponzorských darov pre Zariadenie pre seniorov z roku 2019	0	0	0	72	0	0	0	0
	- Nevyčerpané zostatky rodinných prídavkov z roku 2019	0	0	0	25	0	0	0	0
	- Zo ŠR nedočerpaná dotácia - Rekonštrukcia nového cvičebného priestoru ZŠ Energetikov	0	70 500	0	0	0	0	0	0
	- Zo ŠR nedočerpaná dotácia - Zariadenie pre seniorov - Ulica M. Rázusa z roku 2018	0	661	0	0	0	0	0	0
	- Vratka výnosov z dotácie pre Zariadenie pre seniorov z roku 2018	0	278	0	0	0	0	0	0
	- Podpora rozvoja športu na rok 2018 - nákup športovej výbavy	0	4 300	0	0	0	0	0	0
	- Program podpory lokálnych komunít (COOP Jednota) z roku 2018	0	6 000	0	0	0	0	0	0
	- Zo ŠR nedočerpané normatívne finančné prostriedky RO školstva	72 414	39 705	0	65 258	0	0	0	0
	- Zo ŠR nedočerpané nenormatívne finančné prostriedky RO školstva	6 653	454	0	702	0	0	0	0
	- Účet sociálnej pomoci mesta	500	500	0	489	0	0	0	0
	- Prostriedky od spoločnosti Nestlé Slovensko s.r.o.	0	6 000	0	0	0	0	0	0
	- ZŠ Rastislavova - projekt "Každý môže byť úspešný"	0	9 822	0	20 407	0	0	0	0
	- ZŠ Šafárika - projekt "Otvárame dvere našej budúcnosti - vzdelávanie bez obmedzení"	0	657	0	3 782	0	0	0	0
	- Nevyčerpané príjmy od rodičov za stravné a réžie v ŠJ MŠ	0	5 241	0	0	0	0	0	0
	- Nevyčerpané príjmy od rodičov za stravné a réžie v ŠJ ZŠ	0	29 406	0	0	0	0	0	0
	- Nevyčerpané zostatky vlastných príjmov ZŠ	0	0	0	4 265	0	0	0	0
	- Nevyčerpané zostatky vlastných príjmov MŠ pri ZŠ	0	0	0	6 425	0	0	0	0
	- Nevyčerpané zostatky vlastných príjmov ŠKD pri ZŠ	0	0	0	7 616	0	0	0	0
	- Nevyčerpané zostatky vlastných príjmov ŠJ pri ZŠ	0	0	0	93 826	0	0	0	0
	- Nevyčerpané zostatky vlastných príjmov ZUŠ	0	2 938	0	3 265	0	0	0	0
	- Nevyčerpané zostatky vlastných príjmov CVČ	0	3 600	0	6 957	0	0	0	0
	- Nevyčerpané zostatky - stravné, preplatky, réžie v ŠJ ZŠ	0	90 011	0	0	0	0	0	0
	- Nevyčerpané zostatky vlastných príjmov ŠJ pri MŠ - potraviny	0	1 877	0	7 784	0	0	0	0
	- Rekonštrukcia cvičebného priestoru na ZŠ Ulica S. Chalupku 313/14 v Prievidzi	0	0	66 878	66 878	0	0	0	0
	- Vratka dotácie na podporu výchovy k stravovacím návykom dieťaťa za ŠJ ZŠ - UPSVaR	0	0	0	55 773	0	0	0	0
	- Vratka dotácie na podporu výchovy k stravovacím návykom dieťaťa za ŠJ ZŠ - vypl.rodičom	0	0	0	485	0	0	0	0
	- Vratka dotácie na podporu výchovy k stravovacím návykom dieťaťa za ŠJ MŠ - UPSVaR	0	0	0	24 845	0	0	0	0
	- Nevyčerpané vlastné príjmy ZpS	0	834	0	0	0	0	0	0
	- Fond prevádzky, údržby a opráv	7 224	3 648	0	10 220	0	0	0	0
	- príjmy od samospráv pre CVČ na záujmovú činnosť	852	0	0	0	0	0	0	0
	- zo ŠR nedočerpaná dotácia pre ŠFRB za rok 2017	5 329	0	0	0	0	0	0	0
	- zo ŠR nedočerpaná dotácia pre Zariadenie pre seniorov za rok 2017	63	0	0	0	0	0	0	0
	- zostatky prostriedkov zo školských jedální	80 134	0	0	0	0	0	0	0
	- Prostriedky od spoločnosti Nestlé Slovensko s.r.o. z roku 2019	0	0	0	8 000	0	0	0	0



	- Prostriedky od spoločnosti Nestlé Slovensko s.r.o. z roku 2020	0	0	0	0	8 000	8 000	0	0
	- Nevyčerpaná dotácia zo ŠR - Výstavba Multifunkčného ihriska ZŠ S. Chalupku	0	0	0	38 000	0	0	0	0
<b>454</b>	<b>Prevod prostriedkov z peňažných fondov</b>	<b>3 121 884</b>	<b>2 322 247</b>	<b>99 669</b>	<b>1 998 242</b>	<b>85 374</b>	<b>85 374</b>	<b>0</b>	<b>0</b>
	Prevod z rezervného fondu	3 121 884	2 322 247	99 669	1 998 242	85 374	85 374	0	0
<b>456</b>	<b>Iné príjmové finančné operácie</b>	<b>300 258</b>	<b>244 927</b>	<b>0</b>	<b>0</b>	<b>0</b>	<b>0</b>	<b>0</b>	<b>0</b>
456002	Prijaté finančné zábezpeky	300 226	244 502	0	0	0	0	0	0
456005	Matrika IOMO	32	2	0	0	0	0	0	0
456005	Exekučné zrážky	0	423	0	0	0	0	0	0
<b>500</b>	<b>PRIJATÉ ÚVERY, POŽIČKY A NÁVRAT.FIN.VÝPOMOCI</b>	<b>1 601 764</b>	<b>4 952 764</b>	<b>4 548 149</b>	<b>4 619 586</b>	<b>3 843 500</b>	<b>3 843 500</b>	<b>1 000 000</b>	<b>0</b>
513002	Dlhodobé bankové úvery								
	Dočerpanie úveru z roku 2017 na kapitálové výdavky v roku 2018	1 601 764	0	0	0	0	0	0	0
	Dočerpanie úveru z roku 2018 na kapitálové výdavky v roku 2019	0	649 310	0	0	0	0	0	0
	Úver na financovanie kapitálových výdavkov v roku 2018	0	800 000	0	0	0	0	0	0
	Úver na financovanie kapitálových výdavkov v roku 2019	0	1 633 500	0	0	0	0	0	0
	Nový úver na financovanie kapitálových výdavkov v roku 2019	0	1 200 414	0	0	0	0	0	0
	Dočerpanie úveru z roku 2019 na kapitálové výdavky	0	0	248 149	599 586	0	0	0	0
	Úver na financovanie kapitálových výdavkov v roku 2020	0	0	2 200 000	720 000	0	0	0	0
	Dočerpanie úveru z roku 2020 na kapitálové výdavky	0	0	0	0	560 000	560 000	0	0
	Úver na financovanie kapitálových výdavkov v roku 2021	0	0	0	0	1 000 000	1 000 000	0	0
	Úver na financovanie bežných výdavkov v roku 2021	0	0	0	0	1 500 000	1 500 000	0	0
	Úver na financovanie kapitálových výdavkov v roku 2022	0	0	0	0	0	0	1 000 000	0
	Úver na financovanie kapitálových výdavkov v roku 2023	0	0	0	0	0	0	0	0
	Úver na splatenie pôžičky od HBP, a.s. z roku 2010	0	0	2 100 000	2 100 000	0	0	0	0
513003	Bankové úvery								
	Kontokorentný úver	0	0	0	300 000	0	0	0	0
514002	Ostatné dlhodobé úvery, pôžičky a návratné finančné výpomoci								
	Úver zo ŠFRB na kúpu 5.nájomného bytového domu 2x12 b.j. sídlisko Necpaly, Gazdovská ul.	0	669 540	0	0	0	0	0	0
	Úver zo ŠFRB na kúpu 6.nájomného bytového domu 2x12 b.j. sídlisko Necpaly, Gazdovská ul.	0	0	0	0	783 500	783 500	0	0
	Návratná finančná výpomoc z MF SR	0	0	0	900 000	0	0	0	0
<b>FINANČNÉ OPERÁCIE PRÍJMOVÉ SPOLU</b>		<b>5 428 574</b>	<b>7 948 712</b>	<b>4 754 696</b>	<b>7 084 699</b>	<b>4 006 874</b>	<b>3 976 874</b>	<b>1 000 000</b>	<b>0</b>

## REKAPITULÁCIA ROZPOČTOVÝCH ZDROJOV CELKOM

Ekón.klasif.	Názov	Rok 2018	Rok 2019	Rok 2020		Rok 2021		Rok 2022	Rok 2023
		Skutočné plnenie	Skutočné plnenie	Schválený rozpočet	Očakávaná skutočnosť k 31.12.2020 (po II. zmene a RO č. 1-20)	Požiadavka správcu	Odporúčané schváliť	Návrh	Návrh
		v €	v €	v €	v €	v €	v €	v €	v €
a	b	31.12.2018	31.12.2019	09.12.2019	30.09.2020	5	6	7	8
	BEŽNÉ PRÍJMY	30 915 845	33 923 885	35 385 009	35 263 391	35 502 460	35 577 460	37 544 207	39 088 157
	KAPITÁLOVÉ PRÍJMY	1 624 464	2 333 803	3 200 815	3 196 236	3 194 852	3 194 852	300 000	300 000
	FINANČNÉ OPERÁCIE PRÍJMOVÉ	5 428 574	7 948 712	4 754 696	7 084 699	4 006 874	3 976 874	1 000 000	0
	<b>SPOLU</b>	<b>37 968 883</b>	<b>44 206 400</b>	<b>43 340 520</b>	<b>45 544 326</b>	<b>42 704 186</b>	<b>42 749 186</b>	<b>38 844 207</b>	<b>39 388 157</b>

**NÁVRH ROZPOČTU VÝDAVKOV MESTA PRIEVIDZA NA ROK 2021  
A NA ROKY 2022 A 2023**

**I. Finančný rozpočet výdavkov**

**PROGRAM 1: PLÁNOVANIE, MANAŽMENT A KONTROLA**

Podprogram	Funkčná, ekonom. klasifikácia	Názov	Rok 2018	Rok 2019	Rok 2020		Rok 2021		Rok 2022	Rok 2023
			Skutočné plnenie	Skutočné plnenie	Schválený rozpočet	Očakávaná skutočnosť k 31.12.2020 (po II.zmene a RO č. 1-20)	Požiadavka správcu	Odporúčané schváliť	Návrh	Návrh
			v €	v €	v €	v €	v €	v €	v €	v €
			31.12.2018	31.12.2019	09.12.2019	30.09.2020				
	1	2	3	4	5	6	7	8		
1		<b>PROGRAM 1: Plánovanie, manažment a kontrola</b>	<b>276 964</b>	<b>300 474</b>	<b>534 476</b>	<b>456 140</b>	<b>807 960</b>	<b>701 910</b>	<b>610 110</b>	<b>570 160</b>
2	v	<b>BEŽNÉ VÝDAVKY SPOLU:</b>	<b>276 964</b>	<b>284 154</b>	<b>454 476</b>	<b>391 140</b>	<b>687 960</b>	<b>616 910</b>	<b>610 110</b>	<b>570 160</b>
3	tom:	<b>KAPITÁLOVÉ VÝDAVKY SPOLU:</b>	<b>0</b>	<b>16 320</b>	<b>80 000</b>	<b>65 000</b>	<b>120 000</b>	<b>85 000</b>	<b>0</b>	<b>0</b>
4		<b>FINANČNÉ OPERÁCIE SPOLU:</b>	<b>0</b>	<b>0</b>	<b>0</b>	<b>0</b>	<b>0</b>	<b>0</b>	<b>0</b>	<b>0</b>
5										
6	<b>1</b>	<b>Riadenie mesta</b>	<b>157 492</b>	<b>162 595</b>	<b>168 890</b>	<b>159 800</b>	<b>179 960</b>	<b>146 660</b>	<b>178 160</b>	<b>179 960</b>
7		Prvok č.1 Výkon funkcie primátorky	10 989	10 926	10 000	7 000	10 000	7 000	8 500	10 000
8		600 BEŽNÉ VÝDAVKY SPOLU:	10 989	10 926	10 000	7 000	10 000	7 000	8 500	10 000
9		01.1.1 Výkonné a zákonodarné orgány	10 989	10 926	10 000	7 000	10 000	7 000	8 500	10 000
10		630 1 Reprezentačné	10 989	10 926	10 000	7 000	10 000	7 000	8 500	10 000
11		Prvok č.2 Výkon funkcie prednostu	2 694	1 762	2 200	1 540	1 800	1 500	1 500	1 800
12		600 BEŽNÉ VÝDAVKY SPOLU:	2 694	1 762	2 200	1 540	1 800	1 500	1 500	1 800
13		01.1.1 Výkonné a zákonodarné orgány	2 694	1 762	2 200	1 540	1 800	1 500	1 500	1 800
14		630 2 Reprezentačné	2 694	1 762	2 200	1 540	1 800	1 500	1 500	1 800
15		Prvok č.3 Činnosť samosprávnych orgánov mesta	143 809	149 907	156 690	151 260	168 160	138 160	168 160	168 160
16		600 BEŽNÉ VÝDAVKY SPOLU:	143 809	149 907	156 690	151 260	168 160	138 160	168 160	168 160
17		01.1.1 Výkonné a zákonodarné orgány	143 809	149 907	156 690	151 260	168 160	138 160	168 160	168 160
18		610,630 3 Mzdy a odmeny poslancom a členom komisií MsZ	103 279	107 734	112 000	108 000	120 000	100 000	120 000	120 000
19		620 4 Odvody z miezd a odmien poslancov a členov komisií MsZ	35 795	37 444	39 000	37 500	42 000	32 000	42 000	42 000
20		630 5 Prenájom rokovacej sály	1 320	1 260	1 960	1 960	1 960	1 960	1 960	1 960
21		630 6 Výlep plagátov pre potreby informovania o MsZ	342	308	430	500	500	500	500	500
22		630 7 Občerstvenie na zasadnutia orgánov mesta	3 073	3 161	3 300	3 300	3 700	3 700	3 700	3 700
23	<b>2</b>	<b>Členstvo v organizáciách a združeníach</b>	<b>14 167</b>	<b>15 803</b>	<b>22 500</b>	<b>22 500</b>	<b>22 500</b>	<b>12 000</b>	<b>22 500</b>	<b>22 500</b>
24		600 BEŽNÉ VÝDAVKY SPOLU:	14 167	15 803	22 500	22 500	22 500	12 000	22 500	22 500
25		01.1.1 Výkonné a zákonodarné orgány	14 167	15 803	22 500	22 500	22 500	12 000	22 500	22 500
26		640 1 Členské príspevky	14 167	15 803	22 500	22 500	22 500	12 000	22 500	22 500
27	<b>3</b>	<b>Strategické plánovanie a projekty</b>	<b>82 554</b>	<b>96 588</b>	<b>239 086</b>	<b>184 840</b>	<b>487 800</b>	<b>467 800</b>	<b>376 800</b>	<b>334 100</b>
28		600 BEŽNÉ VÝDAVKY SPOLU:	82 554	80 268	219 086	164 840	437 800	417 800	376 800	334 100
29		06.2.0 Rozvoj obcí	80 577	53 514	127 800	150 040	153 000	133 000	114 000	79 000
30		630 1 Odplata za externé služby za spracovanie žiadostí o NFP	7 760	3 420	18 000	17 000	18 000	18 000	18 000	18 000
31		630 2 Odplata za externé služby za implementáciu projektov zo ŠF	0	16 020	30 000	36 000	36 000	36 000	24 000	24 000
32		630 3 Odplata za externé služby VO k schváleným žiadostiam a procesu realizácie a elektronizácie VO	0	7 020	17 000	12 000	24 000	24 000	12 000	12 000
33		630 4 Kofinancovanie projektov mestom a ostatné výdavky súvisiace s projektami	6 087	820	22 800	22 800	20 000	20 000	20 000	20 000
34		630 5 Odplata za externé služby - administrácia a vedenie projektu Participatívny rozpočet	0	0	0	0	5 000	5 000	0	5 000
35		630 6 Strategické dokumenty - transformácia hornej Nitry - príprava štúdií uskutočniteľnosti projektových zámerov	0	0	0	30 000	30 000	10 000	0	0
36		630 7 Strategické dokumenty - transformácia hornej Nitry - vypracovanie štúdie uskutočniteľnosti pre stavbu Zariadenie pre seniorov na Ul. Š.Závodníka	0	0	0	0	15 000	15 000	0	0
37		600 8 Energetický audit pre mestské budovy - spolufinancovanie projektu	0	0	0	0	5 000	5 000	0	0
38		630,640 Participatívny rozpočet - participatívne aktivity a realizácia projektov	29 376	5 746	40 000	32 000	0	0	40 000	0
39		630 Prostriedky z nadácie Pontis - Projekt "Aby sme tu mali čisto..."	0	0	0	240	0	0	0	0
40		630 Odplata za externé služby (projekt Zhodnocovania BRO)	0	13 248	0	0	0	0	0	0
41		630 Program podpory lokálnych komunit (COOP Jednota)	0	6 000	0	0	0	0	0	0
42		630 Prostriedky z nadácie Pontis - Projekt "Náučný chodník"	0	120	0	0	0	0	0	0
43		630 Prostriedky z nadácie Pontis - Projekt "CVČ - miesto kde to žije..."	0	120	0	0	0	0	0	0

**PROGRAM 1: PLÁNOVANIE, MANAŽMENT A KONTROLA**

Podprogram	Funkčná, ekonom. klasifikácia	Názov	Rok 2018	Rok 2019	Rok 2020		Rok 2021		Rok 2022	Rok 2023
			Skutočné plnenie	Skutočné plnenie	Schválený rozpočet	Očakávaná skutočnosť k 31.12.2020 (po II.zmene a RO č. 1-20)	Požiadavka správcu	Odporúčané schváliť	Návrh	Návrh
			v €	v €	v €	v €	v €	v €	v €	v €
			31.12.2018	31.12.2019	09.12.2019	30.09.2020				
	1	2	3	4	5	6	7	8		
44	630	Revitalizácia jazierka v mestskom parku v Prievidzi	0	1 000	0	0	0	0	0	0
45	630	Proces verejného obstarávania k podaným žiadosťami o NFP	3 180	0	0	0	0	0	0	0
46	630	Náučný chodník v mestskom parku	12 944	0	0	0	0	0	0	0
47	630	Revitalizácia jazierka - odstránenie sedimentov	21 000	0	0	0	0	0	0	0
48	630	Revitalizácia Centra voľného času v Prievidzi	230	0	0	0	0	0	0	0
49	<b>04.1.2</b>	<b>Všeobecná pracovná oblasť</b>	<b>0</b>	<b>0</b>	<b>12 800</b>	<b>4 800</b>	<b>262 800</b>	<b>262 800</b>	<b>262 800</b>	<b>255 100</b>
50	630	9 Podpora zamestnateľnosti v regióne horná Nitra - ročná výška spolufinancovania národného projektu	0	0	12 800	4 800	12 500	12 500	12 500	12 500
51	610,620	10 Podpora zamestnateľnosti v regióne horná Nitra - priame personálne výdavky	0	0	0	0	173 300	173 300	173 300	173 300
52	630	11 Podpora zamestnateľnosti v regióne horná Nitra - ostatné výdavky projektu	0	0	0	0	69 300	69 300	69 300	69 300
53	600	12 Podpora kapacít verejnej správy v okrese Prievidza - ročná výška spolufinancovania národného projektu	0	0	0	0	7 700	7 700	7 700	0
54	<b>09.5.0</b>	<b>Vzdelávanie nedefinované podľa úrovne</b>	<b>60</b>	<b>0</b>	<b>0</b>	<b>0</b>	<b>0</b>	<b>0</b>	<b>0</b>	<b>0</b>
55	600	"Aktívni seniori ako zdroj efektívnejšej spolupráce miest Prievidza a Karviná"	60	0	0	0	0	0	0	0
56	<b>09.2.1.1</b>	<b>Nižšie sekundárne vzdelávanie všeob.s bežnou starostlivosťou (5-9. ročník)</b>	<b>1 917</b>	<b>26 754</b>	<b>78 486</b>	<b>10 000</b>	<b>22 000</b>	<b>22 000</b>	<b>0</b>	<b>0</b>
57	600	13 AD Tech projekt cezhraničnej spolupráce Karviná-Prievidza so zameraním na zavedenie 3D tlačiarí do edukačného procesu	1 917	26 754	58 186	10 000	22 000	22 000	0	0
58	630	Revitalizácia tréningového ihriska ZŠ Malonecpalská - kofinanc.projektu + ostatné nevyhnutné výdavky nezahrnuté v projekte	0	0	20 300	0	0	0	0	0
59	<b>700</b>	<b>KAPITÁLOVÉ VÝDAVKY SPOLU:</b>	<b>0</b>	<b>16 320</b>	<b>20 000</b>	<b>20 000</b>	<b>50 000</b>	<b>50 000</b>	<b>0</b>	<b>0</b>
60	<b>06.2.0</b>	<b>Rozvoj obcí</b>	<b>0</b>	<b>0</b>	<b>20 000</b>	<b>20 000</b>	<b>50 000</b>	<b>50 000</b>	<b>0</b>	<b>0</b>
61	716	14 Vypracovanie projektových dokumentácií k žiadosťami o NFP	0	0	20 000	20 000	20 000	20 000	0	0
62	716	15 Zariadenie pre seniorov na Ul. Š.Závodníka - projektová dokumentácia pre účely podania projektu v rámci transformácie hornej Nitry	0	0	0	0	30 000	30 000	0	0
63	<b>09.2.1.1</b>	<b>Nižšie sekundárne vzdelávanie všeob.s bežnou starostlivosťou (5-9. ročník)</b>	<b>0</b>	<b>16 320</b>	<b>0</b>	<b>0</b>	<b>0</b>	<b>0</b>	<b>0</b>	<b>0</b>
64	710	AD Tech projekt cezhraničnej spolupráce Karviná-Prievidza so zameraním na zavedenie 3D tlačiarí do edukačného procesu	0	16 320	0	0	0	0	0	0
65	<b>4</b>	<b>Územné plánovanie</b>	<b>2 558</b>	<b>2 198</b>	<b>69 000</b>	<b>54 000</b>	<b>84 500</b>	<b>44 500</b>	<b>3 000</b>	<b>3 000</b>
66	<b>600</b>	<b>BEŽNÉ VÝDAVKY SPOLU:</b>	<b>2 558</b>	<b>2 198</b>	<b>9 000</b>	<b>9 000</b>	<b>14 500</b>	<b>9 500</b>	<b>3 000</b>	<b>3 000</b>
67	<b>04.4.3</b>	<b>Výstavba</b>	<b>2 558</b>	<b>2 198</b>	<b>9 000</b>	<b>9 000</b>	<b>14 500</b>	<b>9 500</b>	<b>3 000</b>	<b>3 000</b>
68	630	1 Fotografické a reprografické práce	280	198	1 000	1 000	1 000	1 000	1 000	1 000
69	630	2 Kofinancovanie aktualizácie digit.tech. mapy mesta (TSMPD s.r.o.)	2 000	2 000	2 000	2 000	2 000	2 000	2 000	2 000
70	630	3 Návrh revitalizácie verejnej zelene pred Piaristickým kostolom	0	0	2 000	2 000	0	0	0	0
71	630	7 Architektonická štúdia - pódium s prestrešením na Nám. slobody v Prievidzi	0	0	4 000	4 000	4 000	4 000	0	0
72	630	8 Architektonická štúdia kultúrneho zázemia medzi pavilónmi A (ZUŠ) a B (ZŠ Rastislavova)	0	0	0	0	2 500	0	0	0
73	630	9 Architektonické, urbanistické a krajinárske štúdie	0	0	0	0	5 000	2 500	0	0
74	630	Propagačné materiály a registračné poplatky	278	0	0	0	0	0	0	0
75	<b>700</b>	<b>KAPITÁLOVÉ VÝDAVKY SPOLU:</b>	<b>0</b>	<b>0</b>	<b>60 000</b>	<b>45 000</b>	<b>70 000</b>	<b>35 000</b>	<b>0</b>	<b>0</b>
76	<b>04.4.3</b>	<b>Výstavba</b>	<b>0</b>	<b>0</b>	<b>60 000</b>	<b>45 000</b>	<b>70 000</b>	<b>35 000</b>	<b>0</b>	<b>0</b>
77	700	4 Územný plán zóny, zmeny a doplnky č. 4 ÚPN CMZ PD (ZaD ÚPN CMZ)	0	0	10 000	5 000	10 000	5 000	0	0
78	700	5 Územný plán zóny, komplexná aktualizácia ÚPN z IBV Terasy (Karasiny)	0	0	10 000	0	10 000	5 000	0	0
79	700	6 Územný plán zóny, komplexná aktualizácia ÚPN Zóny Necpaly	0	0	40 000	40 000	40 000	20 000	0	0
80	700	10 Územný plán mesta Prievidza, Zmeny a doplnky č. 16	0	0	0	0	10 000	5 000	0	0
81	<b>5</b>	<b>Manažment investícií</b>	<b>4 938</b>	<b>5 640</b>	<b>13 000</b>	<b>13 000</b>	<b>13 500</b>	<b>11 250</b>	<b>10 050</b>	<b>11 000</b>



**PROGRAM 2: PROPAGÁCIA A MARKETING**

Podprogram	Funkčná, ekonom. klasifikácia	Názov	Rok 2018	Rok 2019	Rok 2020		Rok 2021		Rok 2022	Rok 2023
			Skutočné plnenie	Skutočné plnenie	Schválený rozpočet	Očakávaná skutočnosť k 31.12.2020 (po II.zmene a RO č. 1-20)	Požiadavka správcu	Odporúčané schváliť	Návrh	Návrh
			v €	v €	v €	v €	v €	v €	v €	v €
			31.12.2018	31.12.2019	09.12.2019	30.09.2020				
1	2	3	4	5	6	7	8			
1	<b>PROGRAM 2: Propagácia a marketing</b>		<b>161 137</b>	<b>192 216</b>	<b>168 140</b>	<b>155 757</b>	<b>243 240</b>	<b>137 540</b>	<b>171 040</b>	<b>176 740</b>
2	<b>BEŽNÉ VÝDAVKY SPOLU:</b>		<b>161 137</b>	<b>192 216</b>	<b>168 140</b>	<b>155 757</b>	<b>243 240</b>	<b>137 540</b>	<b>171 040</b>	<b>176 740</b>
3	<b>KAPITÁLOVÉ VÝDAVKY SPOLU:</b>		<b>0</b>	<b>0</b>	<b>0</b>	<b>0</b>	<b>0</b>	<b>0</b>	<b>0</b>	<b>0</b>
4	<b>FINANČNÉ OPERÁCIE SPOLU:</b>		<b>0</b>	<b>0</b>	<b>0</b>	<b>0</b>	<b>0</b>	<b>0</b>	<b>0</b>	<b>0</b>
5										
6	<b>1 Propagácia a prezentácia mesta</b>		<b>2 184</b>	<b>29 670</b>	<b>3 500</b>	<b>35 200</b>	<b>27 000</b>	<b>5 200</b>	<b>5 000</b>	<b>5 500</b>
7	<b>600 BEŽNÉ VÝDAVKY SPOLU:</b>		<b>2 184</b>	<b>29 670</b>	<b>3 500</b>	<b>35 200</b>	<b>27 000</b>	<b>5 200</b>	<b>5 000</b>	<b>5 500</b>
8	<b>04.7.3 Cestovný ruch</b>		<b>2 184</b>	<b>29 670</b>	<b>3 500</b>	<b>35 200</b>	<b>27 000</b>	<b>5 200</b>	<b>5 000</b>	<b>5 500</b>
9	630 1	Propagačný materiál mesta (mapy,brožúry,kalendáre,Priev. občasník, ...)	1 684	2 220	3 000	4 500	26 300	4 500	4 500	5 000
10	630 2	Vianočné pozdravy mesta Prievidza	500	500	500	700	700	700	500	500
11	630	Monografia mesta Prievidza II.	0	8 950	0	0	0	0	0	0
12	630	Stolový kalendár Prievidza 2020	0	18 000	0	0	0	0	0	0
13	630	Monografia mesta Prievidza II.	0	0	0	30 000	0	0	0	0
14	<b>2 Marketingová komunikácia (PR mesta)</b>		<b>61 172</b>	<b>58 767</b>	<b>58 240</b>	<b>57 240</b>	<b>71 240</b>	<b>55 540</b>	<b>56 540</b>	<b>57 240</b>
15	<b>600 BEŽNÉ VÝDAVKY SPOLU:</b>		<b>61 172</b>	<b>58 767</b>	<b>58 240</b>	<b>57 240</b>	<b>71 240</b>	<b>55 540</b>	<b>56 540</b>	<b>57 240</b>
16	<b>08.3.0 Vysielacie a vydavateľské služby</b>		<b>56 980</b>	<b>55 114</b>	<b>52 740</b>	<b>52 740</b>	<b>51 740</b>	<b>51 740</b>	<b>51 740</b>	<b>51 740</b>
17	630 1	Inzercia, informácie mesta v novinách	20 000	20 000	20 000	20 000	20 000	20 000	20 000	20 000
18	630 2	Informácie v Regionálnej televízii Prievidza	28 980	31 740	31 740	31 740	31 740	31 740	31 740	31 740
19	600 6	Živé vysielanie zo zasadnutí MsZ na internete	0	0	1 000	1 000	0	0	0	0
20	630	Výroba propagačného videa o správnom separovaní pre obyvateľov mesta	0	400	0	0	0	0	0	0
21	640	Vysporiadanie neuhradenej straty minulých rokov v Regionálnej televízii	0	2 500	0	0	0	0	0	0
22	640	Úhrada časti straty Regionálnej televízie za rok 2018	0	474	0	0	0	0	0	0
23	600	Výroba propagačného filmu z dielne RTV Prievidza	8 000	0	0	0	0	0	0	0
24	<b>01.1.1 Výkonné a zákonodarné orgány</b>		<b>4 192</b>	<b>3 653</b>	<b>5 500</b>	<b>4 500</b>	<b>19 500</b>	<b>3 800</b>	<b>4 800</b>	<b>5 500</b>
25	630 3	Realizácia a správa internetovej prezentácie	356	356	1 000	1 000	15 000	0	1 000	1 000
26	630 4	Propag. a infor.materiály mesta - anket.listky,dotazníky,letáky	3 342	2 374	3 500	3 500	3 500	2 800	2 800	3 500
27	630 5	Deň otvorených dverí MsÚ	494	923	1 000	0	1 000	1 000	1 000	1 000
28	<b>3 Podpora rozvoja cestovného ruchu v meste</b>		<b>11 500</b>	<b>7 500</b>	<b>5 000</b>	<b>3 500</b>	<b>5 000</b>	<b>5 000</b>	<b>5 000</b>	<b>5 000</b>
29	<b>600 BEŽNÉ VÝDAVKY SPOLU:</b>		<b>11 500</b>	<b>7 500</b>	<b>5 000</b>	<b>3 500</b>	<b>5 000</b>	<b>5 000</b>	<b>5 000</b>	<b>5 000</b>
30	<b>04.7.3 Cestovný ruch</b>		<b>11 500</b>	<b>7 500</b>	<b>5 000</b>	<b>3 500</b>	<b>5 000</b>	<b>5 000</b>	<b>5 000</b>	<b>5 000</b>
31	640 1	Členské príspevky organizáciám pôsobiacich v oblasti cest.ruchu - OOCR Región Horná Nitra - Bojnice	11 000	7 000	4 500	3 000	4 500	4 500	4 500	4 500
32	630 2	Zabezpečenie prezentačného stánku mesta Prievidza na veľtrhoch	500	500	500	500	500	500	500	500
36	<b>4 Turistické informačné centrum</b>		<b>9 000</b>	<b>13 500</b>	<b>12 000</b>	<b>12 000</b>	<b>27 000</b>	<b>20 000</b>	<b>19 000</b>	<b>19 000</b>
37	<b>600 BEŽNÉ VÝDAVKY SPOLU:</b>		<b>9 000</b>	<b>13 500</b>	<b>12 000</b>	<b>12 000</b>	<b>27 000</b>	<b>20 000</b>	<b>19 000</b>	<b>19 000</b>
38	<b>04.7.3 Cestovný ruch</b>		<b>9 000</b>	<b>13 500</b>	<b>12 000</b>	<b>12 000</b>	<b>27 000</b>	<b>20 000</b>	<b>19 000</b>	<b>19 000</b>
39	630,640 1	Turisticko informačná kancelária, nezisková org.mesta	9 000	13 500	12 000	12 000	27 000	20 000	19 000	19 000
40	<b>5 Príležitostné trhy</b>		<b>39 447</b>	<b>45 099</b>	<b>53 500</b>	<b>24 417</b>	<b>74 500</b>	<b>25 300</b>	<b>50 500</b>	<b>54 500</b>
41	<b>600 BEŽNÉ VÝDAVKY SPOLU:</b>		<b>39 447</b>	<b>45 099</b>	<b>53 500</b>	<b>24 417</b>	<b>74 500</b>	<b>25 300</b>	<b>50 500</b>	<b>54 500</b>
42	<b>04.7.3 Cestovný ruch</b>		<b>39 447</b>	<b>45 099</b>	<b>53 500</b>	<b>24 417</b>	<b>74 500</b>	<b>25 300</b>	<b>50 500</b>	<b>54 500</b>
43	630 1	Prevádz. náklady spojené s príležitost. trhmi (kontajnery, rekreačné koše, WC, čistenie priestorov, voda a jej rozvody,...)	9 488	12 737	18 000	7 000	18 000	15 300	18 000	18 000
44	630 2	Montáž, demontáž, doprava - predajné prenosné stánky	15 859	17 862	16 000	11 000	16 000	4 000	14 000	16 000
45	630 3	Spotreba elektrickej energie na príležitostných trhoch	12 600	13 000	13 000	6 000	14 000	6 000	12 000	14 000

**PROGRAM 2: PROPAGÁCIA A MARKETING**

	Podprogram	Funkčná, ekonom. klasifikácia	Názov	Rok 2018	Rok 2019	Rok 2020		Rok 2021		Rok 2022	Rok 2023
				Skutočné plnenie	Skutočné plnenie	Schválený rozpočet	Očakávaná skutočnosť k 31.12.2020 (po II.zmene a RO č. 1-20)	Požiadavka správcu	Odporúčané schváliť	Návrh	Návrh
				v €	v €	v €	v €	v €	v €	v €	v €
				31.12.2018	31.12.2019	09.12.2019	30.09.2020	5	6	7	8
				1	2	3	4	5	6	7	8
46		630,640	Hospodársky dvor - oblasťná výstava zvierat - sprievodné podujatie pri Veľkonočných trhoch	1 500	1 500	1 500	0	1 500	0	1 500	1 500
47		630	Oprava a údržba mestských predajných stánkov	0	0	5 000	417	5 000	0	5 000	5 000
48		630	Nákup drevených predajných stánkov na celoročné využitie na Námestí slobody	0	0	0	0	20 000	0	0	0
49	<b>6</b>	<b>Kronika mesta Prievidza</b>		<b>3 050</b>	<b>3 343</b>	<b>4 800</b>	<b>4 800</b>	<b>5 400</b>	<b>4 900</b>	<b>4 900</b>	<b>4 900</b>
50		<b>600</b>	<b>BEŽNÉ VÝDAVKY SPOLU:</b>	<b>3 050</b>	<b>3 343</b>	<b>4 800</b>	<b>4 800</b>	<b>5 400</b>	<b>4 900</b>	<b>4 900</b>	<b>4 900</b>
51		<b>08.2.0</b>	<b>Kultúrne služby</b>	<b>3 050</b>	<b>3 343</b>	<b>4 800</b>	<b>4 800</b>	<b>5 400</b>	<b>4 900</b>	<b>4 900</b>	<b>4 900</b>
52		620,630	1 Vedenie kroniky	1 500	1 793	1 850	1 850	1 850	1 850	1 850	1 850
53		620,630	2 Ručný prepis kroniky	1 550	1 550	1 950	1 950	2 050	2 050	2 050	2 050
54		630	3 Fotodokumentácia ku kronike	0	0	1 000	1 000	1 500	1 000	1 000	1 000
55	<b>7</b>	<b>Regionálna, národná a medzinárodná spolupráca</b>		<b>27 872</b>	<b>27 614</b>	<b>26 000</b>	<b>13 500</b>	<b>26 000</b>	<b>14 500</b>	<b>22 000</b>	<b>22 500</b>
56		<b>600</b>	<b>BEŽNÉ VÝDAVKY SPOLU:</b>	<b>27 872</b>	<b>27 614</b>	<b>26 000</b>	<b>13 500</b>	<b>26 000</b>	<b>14 500</b>	<b>22 000</b>	<b>22 500</b>
57		<b>01.1.1</b>	<b>Výkonné a zákonodarné orgány</b>	<b>27 872</b>	<b>27 614</b>	<b>26 000</b>	<b>13 500</b>	<b>26 000</b>	<b>14 500</b>	<b>22 000</b>	<b>22 500</b>
58		630,640	1 Partnerské vzťahy, cestovné a iné služby	11 841	11 992	11 000	3 000	11 000	6 000	9 500	10 000
59		630	2 Vecné reprezen.predmety - remes.,umel.diela, prezen.suveníry	16 031	15 142	14 500	10 000	14 500	8 000	12 000	12 000
60		630	3 Tlmočnice a prekladateľské služby	0	480	500	500	500	500	500	500
61	<b>8</b>	<b>Mestský rozhlas</b>		<b>4 800</b>	<b>4 800</b>	<b>4 800</b>	<b>4 800</b>	<b>4 800</b>	<b>4 800</b>	<b>4 800</b>	<b>4 800</b>
62		<b>600</b>	<b>BEŽNÉ VÝDAVKY SPOLU:</b>	<b>4 800</b>	<b>4 800</b>	<b>4 800</b>	<b>4 800</b>	<b>4 800</b>	<b>4 800</b>	<b>4 800</b>	<b>4 800</b>
63		<b>08.3.0</b>	<b>Vysielacie a vydavateľské služby</b>	<b>4 800</b>	<b>4 800</b>	<b>4 800</b>	<b>4 800</b>	<b>4 800</b>	<b>4 800</b>	<b>4 800</b>	<b>4 800</b>
64		630	1 Prevádzka IVVS - v zmysle KZ s TSMPD s.r.o.	4 800	4 800	4 800	4 800	4 800	4 800	4 800	4 800
67	<b>9</b>	<b>Internetová komunikácia</b>		<b>2 112</b>	<b>1 923</b>	<b>300</b>	<b>300</b>	<b>2 300</b>	<b>2 300</b>	<b>3 300</b>	<b>3 300</b>
68		<b>600</b>	<b>BEŽNÉ VÝDAVKY SPOLU:</b>	<b>2 112</b>	<b>1 923</b>	<b>300</b>	<b>300</b>	<b>2 300</b>	<b>2 300</b>	<b>3 300</b>	<b>3 300</b>
69		<b>01.1.1</b>	<b>Výkonné a zákonodarné orgány</b>	<b>2 112</b>	<b>1 923</b>	<b>300</b>	<b>300</b>	<b>2 300</b>	<b>2 300</b>	<b>3 300</b>	<b>3 300</b>
70		630	1 Dátové spojovacie siete - internet	2 112	1 923	300	300	2 300	2 300	3 300	3 300

**PROGRAM 3: INTERNÉ SLUŽBY MESTA**

Podprogram	Funkčná, ekonom. klasifikácia	Názov	Rok 2018	Rok 2019	Rok 2020		Rok 2021		Rok 2022	Rok 2023
			Skutočné plnenie	Skutočné plnenie	Schválený rozpočet	Očakávaná skutočnosť k 31.12.2020 (po II.zmene a RO č. 1-20)	Požiadavka správcu	Odporúčané schváliť	Návrh	Návrh
			v €	v €	v €	v €	v €	v €	v €	v €
			31.12.2018	31.12.2019	09.12.2019	30.09.2020				
	1	2	3	4	5	6	7	8		
1		<b>PROGRAM 3: Interné služby mesta</b>	<b>405 739</b>	<b>554 558</b>	<b>670 288</b>	<b>1 011 322</b>	<b>868 072</b>	<b>619 648</b>	<b>580 817</b>	<b>501 233</b>
2	v	<b>BEŽNÉ VÝDAVKY SPOLU:</b>	<b>354 107</b>	<b>463 506</b>	<b>510 210</b>	<b>828 658</b>	<b>498 223</b>	<b>484 223</b>	<b>420 493</b>	<b>436 333</b>
3	tom:	<b>KAPITÁLOVÉ VÝDAVKY SPOLU:</b>	<b>51 632</b>	<b>91 052</b>	<b>160 078</b>	<b>182 664</b>	<b>369 849</b>	<b>135 425</b>	<b>160 324</b>	<b>64 900</b>
4		<b>FINANČNÉ OPERÁCIE SPOLU:</b>	<b>0</b>	<b>0</b>	<b>0</b>	<b>0</b>	<b>0</b>	<b>0</b>	<b>0</b>	<b>0</b>
5										
6	1	<b>Právne služby pre mesto</b>	<b>8 781</b>	<b>20 222</b>	<b>115 958</b>	<b>311 004</b>	<b>230 654</b>	<b>116 230</b>	<b>173 424</b>	<b>56 000</b>
7	600	<b>BEŽNÉ VÝDAVKY SPOLU:</b>	<b>8 421</b>	<b>20 222</b>	<b>115 958</b>	<b>311 004</b>	<b>116 230</b>	<b>116 230</b>	<b>56 000</b>	<b>56 000</b>
8	01.1.1	<b>Výkonné a zákonodarné orgány</b>	<b>8 421</b>	<b>20 222</b>	<b>115 958</b>	<b>311 004</b>	<b>116 230</b>	<b>116 230</b>	<b>56 000</b>	<b>56 000</b>
9	630	1 Správne, súdne, notárske poplatky a odvody, exekúcie	4 235	15 813	90 000	170 000	100 000	100 000	50 000	50 000
10	630	2 Štúdie, expertízy, posudky	2 674	3 876	3 000	14 000	8 500	8 500	6 000	6 000
11	630	3 Súdny spor - AVA Stav, s.r.o. - Obnova časti Námestia slobody	0	0	2 458	2 458	2 458	2 458	0	0
12	600	4 Súdny spor - nesprávny úradný postup a zaplatenie skutočnej škody	0	0	1 000	5 267	5 272	5 272	0	0
13	600	Antidiskriminačná žaloba s návrhom náhrady nemajetkovej ujmy	0	0	500	1 500	0	0	0	0
14	630,640	Náhrada škody z titulu úrazu - Hluchová Jana	0	0	0	98 779	0	0	0	0
15	630	Dohoda o urovnaní náhrady škody	0	533	0	0	0	0	0	0
16	630	Súdny spor - MARO, s.r.o. - multifunkčné ihrisko ZŠ Dobšinského	0	0	19 000	19 000	0	0	0	0
17	630	Súdny spor - MARO, s.r.o. - multifunkčné ihrisko ZŠ Dobšinského - vykonanie skúšok	1 512	0	0	0	0	0	0	0
18	700	<b>KAPITÁLOVÉ VÝDAVKY SPOLU:</b>	<b>360</b>	<b>0</b>	<b>0</b>	<b>0</b>	<b>114 424</b>	<b>0</b>	<b>117 424</b>	<b>0</b>
19	01.1.1	<b>Výkonné a zákonodarné orgány</b>	<b>360</b>	<b>0</b>	<b>0</b>	<b>0</b>	<b>114 424</b>	<b>0</b>	<b>117 424</b>	<b>0</b>
20	700	Súdny spor - AVA Stav, s.r.o. - Obnova časti Námestia Slobody	0	0	0	0	24 181	0	24 181	0
21	700	Súdny spor - MARO, s.r.o. - multifunkčné ihrisko ZŠ Dobšinského	0	0	0	0	90 243	0	93 243	0
22	700	Multifunkčné ihrisko ZŠ Dobšinského - vypracovanie výkazu výmeru rozpočtu na odstránenie väd a nedostatkov diela	360	0	0	0	0	0	0	0
23	2	<b>Zmluvné služby a poradenská činnosť</b>	<b>17 681</b>	<b>21 113</b>	<b>18 781</b>	<b>30 281</b>	<b>26 300</b>	<b>26 300</b>	<b>22 800</b>	<b>22 800</b>
24	600	<b>BEŽNÉ VÝDAVKY SPOLU:</b>	<b>17 681</b>	<b>21 113</b>	<b>18 781</b>	<b>30 281</b>	<b>26 300</b>	<b>26 300</b>	<b>22 800</b>	<b>22 800</b>
25	01.1.1	<b>Výkonné a zákonodarné orgány</b>	<b>17 681</b>	<b>21 113</b>	<b>18 781</b>	<b>30 281</b>	<b>26 300</b>	<b>26 300</b>	<b>22 800</b>	<b>22 800</b>
26	630	1 Advokátske, komerčné a iné právne služby	7 759	18 931	8 000	19 500	13 500	13 500	10 000	10 000
27	630	2 Bezpečnostný projekt - ochrana osobných údajov	9 922	2 182	4 781	4 781	4 800	4 800	4 800	4 800
28	630	3 Zavedenie zákona č. 95/2019 Z.z. o infor.systémoch VS a zákona č. 69/2018 Z.z. o kybernetickej bezpečnosti	0	0	6 000	6 000	8 000	8 000	8 000	8 000
29	3	<b>Hospodárska správa,údržba a prevádzka budov</b>	<b>142 376</b>	<b>125 806</b>	<b>158 131</b>	<b>145 784</b>	<b>245 660</b>	<b>165 660</b>	<b>125 660</b>	<b>128 500</b>
30	600	<b>BEŽNÉ VÝDAVKY SPOLU:</b>	<b>120 039</b>	<b>125 806</b>	<b>158 131</b>	<b>145 244</b>	<b>128 660</b>	<b>125 660</b>	<b>125 660</b>	<b>128 500</b>
31	01.1.1	<b>Výkonné a zákonodarné orgány - Údržba budov MsÚ</b>	<b>75 948</b>	<b>99 721</b>	<b>123 360</b>	<b>105 560</b>	<b>98 460</b>	<b>98 460</b>	<b>98 460</b>	<b>98 300</b>
32	630	1 Údržba budov, nájomné, materiál ,všeob.služby	30 806	32 713	53 000	38 700	30 200	30 200	30 200	30 000
33	630	2 Energie	44 992	67 008	70 360	66 860	68 260	68 260	68 260	68 300
34	630	Obradná miestnosť	150	0	0	0	0	0	0	0
35	04.5.1.	<b>Cestná doprava - Podchod Ul.M.slovenskej</b>	<b>25 116</b>	<b>25 704</b>	<b>32 271</b>	<b>37 184</b>	<b>28 900</b>	<b>25 900</b>	<b>25 900</b>	<b>28 900</b>
36	630	3 Údržba	16 507	17 178	20 000	24 913	15 000	15 000	15 000	15 000
37	630	4 Energie	4 813	4 391	4 771	4 771	6 500	5 500	5 500	6 500
38	630	5 Materiál	200	41	500	500	400	400	400	400
39	630	6 Služby	3 596	4 094	7 000	7 000	7 000	5 000	5 000	7 000
40	05.1.0.	<b>Nakladanie s odpadmi</b>	<b>0</b>	<b>219</b>	<b>2 000</b>	<b>2 000</b>	<b>1 000</b>	<b>1 000</b>	<b>1 000</b>	<b>1 000</b>
41	600	7 Drobné náklady súviace s nakladaním s odpadmi	0	219	2 000	2 000	1 000	1 000	1 000	1 000
42	05.2.0.	<b>Nakladanie s odpadovými vodami</b>	<b>0</b>	<b>162</b>	<b>500</b>	<b>500</b>	<b>300</b>	<b>300</b>	<b>300</b>	<b>300</b>
43	630	8 Služby súvisiace s odpadovými vodami (napr. čistenie kanalizácie)	0	162	500	500	300	300	300	300



**PROGRAM 3: INTERNÉ SLUŽBY MESTA**

Podprogram	Funkčná, ekonom. klasifikácia	Názov	Rok 2018	Rok 2019	Rok 2020		Rok 2021		Rok 2022	Rok 2023
			Skutočné plnenie	Skutočné plnenie	Schválený rozpočet	Očakávaná skutočnosť k 31.12.2020 (po II.zmene a RO č. 1-20)	Požiadavka správcu	Odporúčané schváliť	Návrh	Návrh
			v €	v €	v €	v €	v €	v €	v €	v €
			31.12.2018	31.12.2019	09.12.2019	30.09.2020				
	1	2	3	4	5	6	7	8		
44	01.1.1	Výkonné a zákonodarné orgány - Budova Slovenskej sporiteľne	18 975	0	0	0	0	0	0	0
45	630	Energie	15 136	0	0	0	0	0	0	0
46	630	Údržba budov, nájomné, materiál ,všeob.služby	3 839	0	0	0	0	0	0	0
47	700	<b>KAPITÁLOVÉ VÝDAVKY SPOLU:</b>	<b>22 337</b>	<b>0</b>	<b>0</b>	<b>540</b>	<b>117 000</b>	<b>40 000</b>	<b>0</b>	<b>0</b>
48	01.1.1	Výkonné a zákonodarné orgány	8 400	0	0	0	89 000	40 000	0	0
49	711,716	Energetická koncepcia mesta	8 400	0	0	0	0	0	0	0
50	700	9 Rekonštrukcie mestských budov a ich súčastí	0	0	0	0	89 000	40 000	0	0
51	04.4.3	Výstavba	13 937	0	0	540	28 000	0	0	0
52	716,717	Prístavba vonkajšieho výťahu k objektu MsÚ - preložka NN - spracovanie projektovej dokumentácie do štandardov SSD	13 937	0	0	540	0	0	0	0
53		Schodisková plošina pre imobilných - objekt MsÚ B	0	0	0	0	28 000	0	0	0
54	4	<b>Majetkovo-právne vyporiadanie nehnuteľností</b>	<b>60 092</b>	<b>53 003</b>	<b>66 818</b>	<b>102 087</b>	<b>77 158</b>	<b>53 658</b>	<b>50 133</b>	<b>52 633</b>
55	600	<b>BEŽNÉ VÝDAVKY SPOLU:</b>	<b>50 492</b>	<b>34 363</b>	<b>40 940</b>	<b>50 663</b>	<b>40 633</b>	<b>40 133</b>	<b>40 133</b>	<b>40 633</b>
56	04.4.3	Výstavba	29 626	23 593	26 190	27 997	25 690	25 190	25 190	25 690
57	630	1 Geometrické plány, inzercia	1 103	500	2 500	2 500	3 000	2 500	2 500	3 000
58	630	2 Nájomné platené mestom za užívanie verejného priestranstva	26 033	20 603	21 200	23 007	20 200	20 200	20 200	20 200
59	630	3 Nájomné platené mestom za užívanie verej.pries.- horský komposesorát	2 490	2 490	2 490	2 490	2 490	2 490	2 490	2 490
60	04.5.1	Cestná doprava	12 866	10 770	14 750	22 666	14 943	14 943	14 943	14 943
61	630	4 Geometrické plány	1 934	24	3 000	12 723	5 000	5 000	5 000	5 000
62	630	5 Nájomné platené mestom za užívanie verej.priestranstva - Cesta na Púšť	10 541	10 644	10 650	8 843	8 843	8 843	8 843	8 843
63	630	6 Nájomné platené mestom za užívanie verejného priestranstva - Železničná spoločnosť	100	100	100	100	100	100	100	100
64	630,640	7 Majetkovo-právne vyporiadania - vecné bremená a nájmy	291	2	1 000	1 000	1 000	1 000	1 000	1 000
65	01.1.1	Výkonné a zákonodarné orgány	8 000	0	0	0	0	0	0	0
66	630	Právne služby v súvislosti s majetkoprávnym vysporiadaním	8 000	0	0	0	0	0	0	0
67	700	<b>KAPITÁLOVÉ VÝDAVKY SPOLU:</b>	<b>9 600</b>	<b>18 640</b>	<b>25 878</b>	<b>51 424</b>	<b>36 525</b>	<b>13 525</b>	<b>10 000</b>	<b>12 000</b>
68	04.4.3	Výstavba	9 600	18 640	25 878	51 424	36 525	13 525	10 000	12 000
69	711	8 Nákup pozemkov - právna kancelária	0	7 699	12 000	8 000	30 000	10 000	10 000	12 000
70	710	9 Vrátenie kúpnej ceny za pozemky z minulých rokov - p. Žambokretyová	0	0	3 525	3 525	3 525	3 525	0	0
71	710	Prevod vlastníckeho práva - spol. Gombarčík, spol. s r.o., Nováky	0	0	10 353	0	0	0	0	0
72	712	Odkúpenie budovy Zberne druhotných surovín	0	0	0	39 899	0	0	0	0
73	710	Odkúpenie pozemkov - pani Petrášová	0	10 941	0	0	0	0	0	0
74	711, 712	Úhrada nákladov za zhodnotenie pozemkov mesta - JUDr. Ján Lacko	9 600	0	0	0	0	0	0	0
75	700	Náhrada za zhodnotenie majetku mesta (vybudovanie parkovacích státí)	0	0	0	0	3 000	0	0	0
76	5	<b>Vol'by a referendá</b>	<b>26 239</b>	<b>105 432</b>	<b>0</b>	<b>125 546</b>	<b>0</b>	<b>0</b>	<b>0</b>	<b>0</b>
77	600	<b>BEŽNÉ VÝDAVKY SPOLU:</b>	<b>26 239</b>	<b>105 432</b>	<b>0</b>	<b>125 546</b>	<b>0</b>	<b>0</b>	<b>0</b>	<b>0</b>
78	01.6.0	<b>Všeobecné verejné služby inde neklasifikované</b>	<b>26 239</b>	<b>105 432</b>	<b>0</b>	<b>125 546</b>	<b>0</b>	<b>0</b>	<b>0</b>	<b>0</b>
79	600	1 Parlamentné voľby 2020	0	0	0	49 546	0	0	0	0
80	600	Voľby prezidenta SR - I. kolo	0	33 237	0	0	0	0	0	0
81	600	Voľby prezidenta SR - II. kolo	0	29 717	0	0	0	0	0	0
82	600	Voľby do Európskeho parlamentu	0	42 478	0	0	0	0	0	0
83	600	Voľby do orgánov samosprávy obcí	26 239	0	0	0	0	0	0	0
84	600	2 Sčítanie obyvateľov, domov a bytov SODB 2021	0	0	0	76 000	0	0	0	0
85	6	<b>Archív a registratúra</b>	<b>17</b>	<b>19</b>	<b>100</b>	<b>300</b>	<b>100</b>	<b>100</b>	<b>100</b>	<b>100</b>
86	600	<b>BEŽNÉ VÝDAVKY SPOLU:</b>	<b>17</b>	<b>19</b>	<b>100</b>	<b>300</b>	<b>100</b>	<b>100</b>	<b>100</b>	<b>100</b>
87	01.1.1	Výkonné a zákonodarné orgány	17	19	100	300	100	100	100	100

**PROGRAM 3: INTERNÉ SLUŽBY MESTA**

Rok	Podprogram	Funkčná, ekonom. klasifikácia	Názov	Rok 2018	Rok 2019	Rok 2020		Rok 2021		Rok 2022	Rok 2023	
				Skutočné plnenie	Skutočné plnenie	Schválený rozpočet	Očakávaná skutočnosť k 31.12.2020 (po II.zmene a RO č. 1-20)	Požiadavka správcu	Odporúčané schváliť	Návrh	Návrh	
				v €	v €	v €	v €	v €	v €	v €	v €	
				31.12.2018	31.12.2019	09.12.2019	30.09.2020					
	1	2	3	4	5	6	7	8				
88		630	1	Zviazanie registratúrnych denníkov MsÚ, vyradovanie spisov	17	19	100	300	100	100	100	100
92	<b>7</b>	<b>Vzdelávanie zamestnancov mesta</b>			<b>9 916</b>	<b>10 698</b>	<b>12 100</b>	<b>10 600</b>	<b>12 300</b>	<b>10 800</b>	<b>10 800</b>	<b>12 300</b>
93		<b>600</b>	<b>BEŽNÉ VÝDAVKY SPOLU:</b>			<b>9 916</b>	<b>10 698</b>	<b>12 100</b>	<b>10 600</b>	<b>12 300</b>	<b>10 800</b>	<b>12 300</b>
94		<b>09.5.0</b>	<b>Vzdelávanie nedefinované podľa úrovne</b>			<b>9 916</b>	<b>10 698</b>	<b>12 100</b>	<b>10 600</b>	<b>12 300</b>	<b>10 800</b>	<b>12 300</b>
95		630	1	Školenia, kurzy, semináre, personálna inzercia	5 281	5 547	5 000	3 500	7 000	5 500	5 500	7 000
96		630	2	Školenia, kurzy, semináre - súvisiace s VT, metodíc.podpora IS CoraGeo	4 635	5 151	5 300	5 300	5 300	5 300	5 300	5 300
97		630	3	Školenia BOZP a prvej pomoci	0	0	1 800	1 800	0	0	0	0
98	<b>8</b>	<b>Mestský informačný systém</b>			<b>107 211</b>	<b>129 315</b>	<b>258 700</b>	<b>248 720</b>	<b>218 900</b>	<b>209 900</b>	<b>160 900</b>	<b>169 400</b>
99		<b>600</b>	<b>BEŽNÉ VÝDAVKY SPOLU:</b>			<b>87 876</b>	<b>107 686</b>	<b>124 500</b>	<b>118 020</b>	<b>137 000</b>	<b>128 000</b>	<b>136 500</b>
100		<b>01.1.1</b>	<b>Výkonné a zákonodarné orgány</b>			<b>87 876</b>	<b>107 686</b>	<b>124 500</b>	<b>118 020</b>	<b>137 000</b>	<b>128 000</b>	<b>136 500</b>
101		630	1	Potreby súvisiace s VT - tonery, cartridge, média, káble, ...	18 306	14 615	20 000	20 000	22 000	20 000	20 000	22 000
102		630	2	Údržba, servis VT, softwaru, hardwaru, sietí a inform.systémov, antivír.program (mail.server, vzdialená správa,virtualizácia)	7 462	7 273	9 500	9 500	12 000	10 000	10 000	11 500
103		630	3	Telekomunikačná technika (údržba, nákup)	660	597	2 000	2 000	2 000	2 000	2 000	2 000
104		630	4	Softvér a licencie	1 632	340	1 000	1 000	2 000	2 000	2 000	2 000
105		630	5	Údržba a nákup kancelárskych strojov, tonery do kopir.strojov	690	911	2 000	2 000	2 000	2 000	2 000	2 000
106		630	6	Údržba VT (update ISS) - zmluva	38 533	43 042	70 000	70 000	75 000	75 000	75 000	75 000
107		630	7	Hlasovacie zariadenie (servis, obnova)	0	1 583	1 000	1 000	1 000	1 000	1 000	1 000
108		630	8	Nákup VT (PC, tlačiarne, sieťové prvky a periférne zariadenia, ...)	18 968	13 482	19 000	10 000	20 000	15 000	15 000	20 000
109		630	15	Agendová aplikácia na evidenciu nehnuteľného majetku mesta a servisný popl.	1 625	0	0	2 520	1 000	1 000	1 000	1 000
110		630		Softvér Safetica - inštalácia a implementácia	0	25 843	0	0	0	0	0	0
111		<b>700</b>	<b>KAPITÁLOVÉ VÝDAVKY SPOLU:</b>			<b>19 335</b>	<b>21 629</b>	<b>134 200</b>	<b>130 700</b>	<b>81 900</b>	<b>81 900</b>	<b>32 900</b>
112		<b>01.1.1</b>	<b>Výkonné a zákonodarné orgány</b>			<b>19 335</b>	<b>21 629</b>	<b>134 200</b>	<b>130 700</b>	<b>81 900</b>	<b>81 900</b>	<b>32 900</b>
113		711	9	Pobočkový telefónny systém (MsÚ + organizácie)	0	0	12 000	12 000	20 000	20 000	5 000	5 000
114		711,718	10	Upgrade ISS - zmluva	16 551	18 389	16 900	16 900	16 900	16 900	16 900	16 900
115		713,718	11	Výpoč.technika - server, diskové pole backup server, kopírovacie stroje, ...	0	3 240	75 000	75 000	35 000	35 000	6 000	6 000
116		711	12	SW - Mailstore	0	0	5 000	5 000	5 000	5 000	0	0
117		713	14	Dátová a telekomunikačná sieť	0	0	20 000	16 500	5 000	5 000	5 000	5 000
118		711		SW - licencia - monitoring konkurzov	0	0	5 300	5 300	0	0	0	0
119		711,718		SW ORACLE - upgrade	2 784	0	0	0	0	0	0	0
120	<b>9</b>	<b>Autodoprava</b>			<b>33 426</b>	<b>88 950</b>	<b>39 700</b>	<b>37 000</b>	<b>57 000</b>	<b>37 000</b>	<b>37 000</b>	<b>59 500</b>
121		<b>600</b>	<b>BEŽNÉ VÝDAVKY SPOLU:</b>			<b>33 426</b>	<b>38 167</b>	<b>39 700</b>	<b>37 000</b>	<b>37 000</b>	<b>37 000</b>	<b>39 500</b>
122		<b>01.1.1</b>	<b>Výkonné a zákonodarné orgány</b>			<b>33 426</b>	<b>38 167</b>	<b>39 700</b>	<b>37 000</b>	<b>37 000</b>	<b>37 000</b>	<b>39 500</b>
123		630	1	Palivo, mazivá, oleje, špeciálne kvapaliny	14 811	16 155	14 500	11 700	12 000	12 000	12 000	13 000
124		630	2	Poistenie	3 912	9 674	11 500	13 300	13 300	13 300	13 300	13 800
125		630	3	Karty, známky, poplatky	342	582	600	900	600	600	600	600
126		630	4	Prepravné, nájom a prenájom dopravných protriedkov	0	0	100	100	100	100	100	100
127		630	5	Servis, údržba, opravy a výdavky s tým spojené	14 361	11 756	13 000	11 000	11 000	11 000	11 000	12 000
128		<b>700</b>	<b>KAPITÁLOVÉ VÝDAVKY SPOLU:</b>			<b>0</b>	<b>50 783</b>	<b>0</b>	<b>0</b>	<b>20 000</b>	<b>0</b>	<b>20 000</b>
129		<b>01.1.1</b>	<b>Výkonné a zákonodarné orgány</b>			<b>0</b>	<b>50 783</b>	<b>0</b>	<b>0</b>	<b>20 000</b>	<b>0</b>	<b>20 000</b>
130		714		Nákup osobného motorového vozidla pre MsÚ	0	34 710	0	0	0	0	0	0
131		714		Nákup osobného motorového vozidla pre MsÚ	0	16 073	0	0	20 000	0	0	20 000

**PROGRAM 4: SLUŽBY OBČANOM**

Podprogram	Funkčná, ekonom. klasifikácia	Názov	Rok 2018	Rok 2019	Rok 2020		Rok 2021		Rok 2022	Rok 2023
			Skutočné plnenie	Skutočné plnenie	Schválený rozpočet	Očakávaná skutočnosť k 31.12.2020 (po II.zmene a RO č. 1-20)	Požiadavka správcu	Odporúčané schváliť	Návrh	Návrh
			v €	v €	v €	v €	v €	v €	v €	v €
			31.12.2018	31.12.2019	09.12.2019	30.09.2020	5	6	7	8
		1	2	3	4					
1	<b>PROGRAM 4: Služby občanom</b>		<b>247 096</b>	<b>252 346</b>	<b>319 420</b>	<b>272 039</b>	<b>332 507</b>	<b>292 907</b>	<b>311 677</b>	<b>326 607</b>
2	v	<b>BEŽNÉ VÝDAVKY SPOLU:</b>	<b>247 064</b>	<b>252 344</b>	<b>319 420</b>	<b>272 039</b>	<b>332 507</b>	<b>292 907</b>	<b>311 677</b>	<b>326 607</b>
3	tom:	<b>KAPITÁLOVÉ VÝDAVKY SPOLU:</b>	<b>0</b>	<b>0</b>	<b>0</b>	<b>0</b>	<b>0</b>	<b>0</b>	<b>0</b>	<b>0</b>
4		<b>FINANČNÉ OPERÁCIE SPOLU:</b>	<b>32</b>	<b>2</b>	<b>0</b>	<b>0</b>	<b>0</b>	<b>0</b>	<b>0</b>	<b>0</b>
5										
6	<b>1</b>	<b>Činnosť matriky</b>	<b>45 707</b>	<b>40 977</b>	<b>54 124</b>	<b>43 724</b>	<b>58 524</b>	<b>51 904</b>	<b>51 904</b>	<b>58 624</b>
7		<b>600 BEŽNÉ VÝDAVKY SPOLU:</b>	<b>45 707</b>	<b>40 975</b>	<b>54 124</b>	<b>43 724</b>	<b>58 524</b>	<b>51 904</b>	<b>51 904</b>	<b>58 624</b>
8		<b>01.3.3 Iné všeobecné služby</b>	<b>45 707</b>	<b>40 975</b>	<b>54 124</b>	<b>43 724</b>	<b>58 524</b>	<b>51 904</b>	<b>51 904</b>	<b>58 624</b>
9		610 1 Mzdy	26 257	25 760	35 000	27 000	37 700	32 880	32 880	37 700
10		620 2 Poistné	9 990	9 559	11 900	9 500	13 400	11 800	11 800	13 500
11		630 3 Cestovné	40	3	100	100	100	100	100	100
12		630 4 Energie, voda, komunikácie	1 162	814	1 500	1 500	1 500	1 500	1 500	1 500
13		630 5 Tovar, materiál a údržba (vrátane IOM)	4 659	1 816	1 900	1 900	1 900	1 900	1 900	1 900
14		630 6 Služby	3 361	2 944	3 400	3 400	3 400	3 400	3 400	3 400
15		640 7 Nemocenské dávky	214	63	300	300	500	300	300	500
16		640 8 Členské príspevky	24	16	24	24	24	24	24	24
17		<b>800 FINANČNÉ OPERÁCIE VÝDAVKOVÉ SPOLU:</b>	<b>32</b>	<b>2</b>	<b>0</b>	<b>0</b>	<b>0</b>	<b>0</b>	<b>0</b>	<b>0</b>
18		<b>01.3.3 Iné všeobecné služby</b>	<b>32</b>	<b>2</b>	<b>0</b>	<b>0</b>	<b>0</b>	<b>0</b>	<b>0</b>	<b>0</b>
19		819 Iné výdavkové finančné operácie	32	2	0	0	0	0	0	0
20	<b>2</b>	<b>Klientské služby</b>	<b>0</b>	<b>0</b>	<b>0</b>	<b>0</b>	<b>0</b>	<b>0</b>	<b>0</b>	<b>0</b>
21		Prvok č.1 Osvedčovanie listín a podpisov	0	0	0	0	0	0	0	0
22		Prvok č.2 Rybárske lístky	0	0	0	0	0	0	0	0
23		Prvok č.3 Služby podnikateľom	0	0	0	0	0	0	0	0
24										
25	<b>3</b>	<b>Evidencie</b>	<b>31 855</b>	<b>35 774</b>	<b>46 957</b>	<b>41 802</b>	<b>45 870</b>	<b>40 560</b>	<b>38 960</b>	<b>44 870</b>
26		Prvok č.1 Evidencia obyvateľstva	31 393	34 377	44 940	39 984	43 470	38 160	37 160	42 470
27		<b>600 BEŽNÉ VÝDAVKY SPOLU:</b>	<b>31 393</b>	<b>34 377</b>	<b>44 940</b>	<b>39 984</b>	<b>43 470</b>	<b>38 160</b>	<b>37 160</b>	<b>42 470</b>
28		<b>01.3.3 Iné všeobecné služby</b>	<b>31 393</b>	<b>34 377</b>	<b>44 940</b>	<b>39 984</b>	<b>43 470</b>	<b>38 160</b>	<b>37 160</b>	<b>42 470</b>
29		610 1 Mzdy	21 272	23 558	27 000	23 500	29 000	25 160	25 160	29 000
30		620 2 Poistné	7 779	8 587	9 740	8 284	10 470	9 100	9 100	10 470
31		640 3 Nemocenské dávky	123	447	500	500	500	400	400	500
32		630 4 Tovary a služby	2 219	1 785	7 700	7 700	3 500	3 500	2 500	2 500
33		Prvok č.2 Evidencia ulíc, verejných priestranstiev a budov	462	584	1 800	1 600	1 800	1 800	1 800	1 800
34		<b>600 BEŽNÉ VÝDAVKY SPOLU:</b>	<b>462</b>	<b>584</b>	<b>1 800</b>	<b>1 600</b>	<b>1 800</b>	<b>1 800</b>	<b>1 800</b>	<b>1 800</b>
35		<b>04.5.1 Cestná doprava</b>	<b>462</b>	<b>584</b>	<b>1 800</b>	<b>1 600</b>	<b>1 800</b>	<b>1 800</b>	<b>1 800</b>	<b>1 800</b>
36		630 5 Uličné tabule a tabule na označenie domov	462	584	600	600	600	600	600	600
37		630 6 Geometrické zameranie osí ulíc	0	0	1 200	1 000	1 200	1 200	1 200	1 200
38		Prvok č.3 Evidencia chovu zvierat	0	597	0	0	600	600	0	600
39		<b>600 BEŽNÉ VÝDAVKY SPOLU:</b>	<b>0</b>	<b>597</b>	<b>0</b>	<b>0</b>	<b>600</b>	<b>600</b>	<b>0</b>	<b>600</b>
40		<b>05.6.0 Ochrana ŽP inde neklasifikovaná</b>	<b>0</b>	<b>597</b>	<b>0</b>	<b>0</b>	<b>600</b>	<b>600</b>	<b>0</b>	<b>600</b>
41		630 7 Známky pre evidenciu psov	0	597	0	0	600	600	0	600
42		Prvok č.4 Register adries	0	216	217	218	0	0	0	0
43		<b>600 BEŽNÉ VÝDAVKY SPOLU:</b>	<b>0</b>	<b>216</b>	<b>217</b>	<b>218</b>	<b>0</b>	<b>0</b>	<b>0</b>	<b>0</b>
44		<b>01.3.3 Iné všeobecné služby</b>	<b>0</b>	<b>216</b>	<b>217</b>	<b>218</b>	<b>0</b>	<b>0</b>	<b>0</b>	<b>0</b>
45		630 Tovary a služby	0	216	217	218	0	0	0	0
46										
47										
48	<b>4</b>	<b>Organizácia občianskych obradov</b>	<b>33 501</b>	<b>33 763</b>	<b>39 600</b>	<b>37 100</b>	<b>44 600</b>	<b>39 300</b>	<b>37 300</b>	<b>39 600</b>

**PROGRAM 4: SLUŽBY OBČANOM**

	Podprogram	Funkčná, ekonom. klasifikácia	Názov	Rok 2018	Rok 2019	Rok 2020		Rok 2021		Rok 2022	Rok 2023
				Skutočné plnenie	Skutočné plnenie	Schválený rozpočet	Očakávaná skutočnosť k 31.12.2020 (po II.zmene a RO č. 1-20)	Požiadavka správcu	Odporúčané schváliť	Návrh	Návrh
				v €	v €	v €	v €	v €	v €	v €	v €
				31.12.2018	31.12.2019	09.12.2019	30.09.2020				
		1	2	3	4	5	6	7	8		
49		<b>600</b>	<b>BEŽNÉ VÝDAVKY SPOLU:</b>	<b>33 501</b>	<b>33 763</b>	<b>39 600</b>	<b>37 100</b>	<b>44 600</b>	<b>39 300</b>	<b>37 300</b>	<b>39 600</b>
50		<b>08.2.0</b>	<b>Kultúrne služby - ZPOZ</b>	<b>33 301</b>	<b>33 563</b>	<b>39 400</b>	<b>36 900</b>	<b>44 400</b>	<b>39 100</b>	<b>37 100</b>	<b>39 400</b>
51		630	1 Kvety, vence	2 994	3 208	3 500	3 500	3 500	3 000	3 000	3 500
52		630	2 Reprezentačné pri obradoch	6 044	9 686	10 000	9 000	10 000	8 500	8 500	10 000
53		600	3 Odmeny a odvody účinkujúcich na obradoch	15 339	12 897	15 000	13 500	20 000	17 000	15 000	15 000
54		630	4 Zápisy do pamätnej knihy mesta a zhotovenie pamätných listov	600	600	600	600	600	600	600	600
55		630	5 Vecné dary pre vyznamenaných	2 894	1 835	2 500	2 500	2 500	2 200	2 200	2 500
56		630	6 Ošatné	5 430	5 337	7 800	7 800	7 800	7 800	7 800	7 800
57		<b>10.4.0</b>	<b>Rodina a deti</b>	<b>200</b>	<b>200</b>	<b>200</b>	<b>200</b>	<b>200</b>	<b>200</b>	<b>200</b>	<b>200</b>
58		640	7 Prispevok pri narodení 1. obyvateľa v roku	200	200	200	200	200	200	200	200
59	<b>5</b>		<b>Územné rozhodovanie a stavebný poriadok</b>	<b>136 001</b>	<b>141 832</b>	<b>178 739</b>	<b>149 413</b>	<b>183 513</b>	<b>161 143</b>	<b>183 513</b>	<b>183 513</b>
60		<b>600</b>	<b>BEŽNÉ VÝDAVKY SPOLU:</b>	<b>136 001</b>	<b>141 832</b>	<b>178 739</b>	<b>149 413</b>	<b>183 513</b>	<b>161 143</b>	<b>183 513</b>	<b>183 513</b>
61		<b>04.4.3</b>	<b>Výstavba</b>	<b>133 920</b>	<b>139 827</b>	<b>174 409</b>	<b>145 099</b>	<b>179 199</b>	<b>156 829</b>	<b>179 199</b>	<b>179 199</b>
62		610	1 Mzdy SP	84 294	88 555	111 500	89 650	117 100	100 540	117 100	117 100
63		620	2 Poistné SP	29 908	31 309	39 760	32 300	41 950	36 140	41 950	41 950
64		630	3 Energie, voda, komunikácie SP	6 639	4 076	8 500	6 500	6 500	6 500	6 500	6 500
65		630	4 Cestovné SP	131	84	230	230	230	230	230	230
66		630	5 Tovar a materiál SP	4 765	5 776	6 940	6 940	6 940	6 940	6 940	6 940
67		630	6 Služby SP	6 712	6 690	5 479	5 479	5 479	5 479	5 479	5 479
68		640	7 Nemocenské dávky SP	1 471	3 337	2 000	4 000	1 000	1 000	1 000	1 000
69		<b>04.5.1</b>	<b>Cestná doprava</b>	<b>2 081</b>	<b>2 005</b>	<b>4 330</b>	<b>4 314</b>	<b>4 314</b>	<b>4 314</b>	<b>4 314</b>	<b>4 314</b>
70		610,620	8 Mzdy, odvody, odmeny MK a ÚK	1 700	1 700	1 700	1 700	1 700	1 700	1 700	1 700
71		630	9 Tovary a služby MK a ÚK	381	305	2 630	2 614	2 614	2 614	2 614	2 614

**PROGRAM 5: BEZPEČNOSŤ**

Podprogram	Funkčná, ekonom. klasifikácia	Názov	Rok 2018	Rok 2019	Rok 2020		Rok 2021		Rok 2022	Rok 2023
			Skutočné plnenie	Skutočné plnenie	Schválený rozpočet	Očakávaná skutočnosť k 31.12.2020 (po II.zmene a RO č. 1-20)	Požiadavka správcu	Odporúčané schváliť	Návrh	Návrh
			v €	v €	v €	v €	v €	v €	v €	v €
			31.12.2018	31.12.2019	09.12.2019	30.09.2020				
	1	2	3	4	5	6	7	8		
1		<b>PROGRAM 5: Bezpečnosť</b>	<b>1 113 894</b>	<b>1 235 910</b>	<b>1 297 875</b>	<b>1 366 665</b>	<b>1 632 910</b>	<b>1 320 750</b>	<b>1 467 900</b>	<b>1 473 690</b>
2	v	<b>BEŽNÉ VÝDAVKY SPOLU:</b>	<b>1 084 193</b>	<b>1 204 753</b>	<b>1 272 025</b>	<b>1 333 315</b>	<b>1 603 110</b>	<b>1 306 950</b>	<b>1 454 200</b>	<b>1 464 490</b>
3	tom:	<b>KAPITÁLOVÉ VÝDAVKY SPOLU:</b>	<b>21 526</b>	<b>17 897</b>	<b>16 000</b>	<b>23 500</b>	<b>21 000</b>	<b>5 000</b>	<b>5 000</b>	<b>6 000</b>
4		<b>FINANČNÉ OPERÁCIE SPOLU:</b>	<b>8 175</b>	<b>13 260</b>	<b>9 850</b>	<b>9 850</b>	<b>8 800</b>	<b>8 800</b>	<b>8 700</b>	<b>3 200</b>
5										
6	1	<b>Verejný poriadok a bezpečnosť</b>	<b>1 028 716</b>	<b>1 142 716</b>	<b>1 182 515</b>	<b>1 143 285</b>	<b>1 409 520</b>	<b>1 185 730</b>	<b>1 347 340</b>	<b>1 351 730</b>
7		<b>600 BEŽNÉ VÝDAVKY SPOLU:</b>	<b>1 006 986</b>	<b>1 117 853</b>	<b>1 162 665</b>	<b>1 128 935</b>	<b>1 384 720</b>	<b>1 176 930</b>	<b>1 338 640</b>	<b>1 347 530</b>
8		<b>03.1.0 Policajné služby</b>	<b>1 006 986</b>	<b>1 117 853</b>	<b>1 162 665</b>	<b>1 128 935</b>	<b>1 384 720</b>	<b>1 176 930</b>	<b>1 338 640</b>	<b>1 347 530</b>
9	610	1 Mzdy, platy a ostatné osobné vyrovnania	630 316	705 817	720 230	708 230	825 500	730 580	825 500	825 500
10	620	2 Poistné a príspevky do poisťovní	224 264	250 418	253 280	235 280	292 850	259 840	292 850	292 850
11	630	3 Cestovné náhrady	77	140	1 000	1 000	1 000	1 000	1 000	1 000
12	630	4 Energie, vodné, stočné	23 637	26 369	32 380	32 380	32 380	32 380	32 380	34 200
13	630	5 Poštové a telekomunikačné služby	3 100	3 135	5 000	5 800	8 600	7 000	7 000	8 000
14	630	6 Materiálne zabezpečenie (prev.zariadenia,výzbroj,prac.odevy,VT...)	24 877	27 225	40 000	37 400	79 910	37 000	40 000	40 000
15	630	7 Dopravné (PHM,servis,poistenie,poplatky)	40 331	37 354	40 000	40 150	51 200	40 000	51 200	51 200
16	630	8 Údržba (budov,strojov,VT,...)	7 049	6 627	10 000	8 100	18 370	10 000	16 100	20 000
17	630	9 Služby (školenia,poplatky,stravovanie,SF,všeob.a špec.služby)	41 732	47 320	46 000	46 000	59 780	46 000	59 780	59 780
18	640	10 Bežné transfery (psovodné fin.dary, členské príspevky, odchodné,...)	2 113	976	1 160	1 160	700	700	700	1 700
19	640	11 Nemocenské	6 070	5 743	6 000	6 000	8 000	6 000	6 000	8 000
20	630,650	12 Splácanie úrokov, poistenia a DPH z leasingu vozidiel MsP	2 860	6 174	5 815	5 815	4 630	4 630	4 630	3 800
21	630	13 Reprezentačné výdavky	560	555	1 800	1 620	1 800	1 800	1 500	1 500
22		<b>700 KAPITÁLOVÉ VÝDAVKY SPOLU:</b>	<b>13 555</b>	<b>11 603</b>	<b>10 000</b>	<b>4 500</b>	<b>16 000</b>	<b>0</b>	<b>0</b>	<b>1 000</b>
23		<b>03.1.0 Policajné služby</b>	<b>13 555</b>	<b>11 603</b>	<b>10 000</b>	<b>4 500</b>	<b>16 000</b>	<b>0</b>	<b>0</b>	<b>1 000</b>
24	717	Rekonštrukcia okien s energetickou úsporou	8 058	11 603	10 000	0	16 000	0	0	0
25	711	Softvér a licencie	0	0	0	4 500	0	0	0	1 000
26	713	Nákup záznamového zariadenia linky 159 a ost .telef. liniek a rádiostanic MsP	5 497	0	0	0	0	0	0	0
27		<b>800 FINANČNÉ OPERÁCIE SPOLU:</b>	<b>8 175</b>	<b>13 260</b>	<b>9 850</b>	<b>9 850</b>	<b>8 800</b>	<b>8 800</b>	<b>8 700</b>	<b>3 200</b>
28		<b>03.1.0 Policajné služby</b>	<b>8 175</b>	<b>13 260</b>	<b>9 850</b>	<b>9 850</b>	<b>8 800</b>	<b>8 800</b>	<b>8 700</b>	<b>3 200</b>
29	824	Splácanie finančného leasingu vozidiel MsP rok 2017	3 648	3 834	1 700	1 700	0	0	0	0
30	824	16 Splácanie finančného leasingu vozidla MsP rok 2018	4 527	2 140	2 300	2 300	2 400	2 400	2 300	0
31	824	17 Splácanie finančného leasingu vozidiel MsP rok 2019	0	7 286	5 850	5 850	6 400	6 400	6 400	3 200
32	2	<b>Preventívno - výchovná činnosť</b>	<b>10 642</b>	<b>601</b>	<b>6 000</b>	<b>2 000</b>	<b>7 830</b>	<b>4 800</b>	<b>6 850</b>	<b>6 450</b>
33		<b>600 BEŽNÉ VÝDAVKY SPOLU:</b>	<b>10 642</b>	<b>601</b>	<b>5 000</b>	<b>2 000</b>	<b>6 830</b>	<b>3 800</b>	<b>5 850</b>	<b>5 450</b>
34		<b>03.1.0 Policajné služby</b>	<b>10 642</b>	<b>601</b>	<b>5 000</b>	<b>2 000</b>	<b>6 830</b>	<b>3 800</b>	<b>5 850</b>	<b>5 450</b>
35	630	1 Cestovné náhrady	0	0	300	300	300	300	250	250
36	630	2 Materiál súvisiaci s preventívnou činnosťou	580	0	1 500	1 500	3 830	3 300	2 900	2 500
37	630	3 Služby súvisiace s preventívnou činnosťou	2 520	0	200	200	200	200	200	200
38	630	4 Deň Mestskej polície Prievidza ( v tom: reprezentačné výdavky )	7 542	601	3 000	0	2 500	0	2 500	2 500
39		<b>700 KAPITÁLOVÉ VÝDAVKY SPOLU:</b>	<b>0</b>	<b>0</b>	<b>1 000</b>	<b>0</b>	<b>1 000</b>	<b>1 000</b>	<b>1 000</b>	<b>1 000</b>
40		<b>03.1.0 Policajné služby</b>	<b>0</b>	<b>0</b>	<b>1 000</b>	<b>0</b>	<b>1 000</b>	<b>1 000</b>	<b>1 000</b>	<b>1 000</b>
41	716	5 Pripravná a projektová dokum. na realizáciu projektov v súvislosti s prevenciou	0	0	1 000	0	1 000	1 000	1 000	1 000
42	3	<b>Monitorovací kamerový systém a chránené pracovisko MsP</b>	<b>65 920</b>	<b>82 027</b>	<b>92 360</b>	<b>106 360</b>	<b>99 530</b>	<b>90 890</b>	<b>99 480</b>	<b>99 380</b>
43		<b>600 BEŽNÉ VÝDAVKY SPOLU:</b>	<b>57 949</b>	<b>75 733</b>	<b>87 360</b>	<b>87 360</b>	<b>95 530</b>	<b>86 890</b>	<b>95 480</b>	<b>95 380</b>
44		<b>03.1.0 Policajné služby</b>	<b>57 949</b>	<b>75 733</b>	<b>87 360</b>	<b>87 360</b>	<b>95 530</b>	<b>86 890</b>	<b>95 480</b>	<b>95 380</b>
45	630	1 Energie - kamerový systém	1 265	1 314	1 800	1 800	1 800	1 800	1 800	1 800
46	630	2 Materiál - kamerový systém	0	0	1 500	1 500	1 500	1 500	1 400	1 300

**PROGRAM 5: BEZPEČNOSŤ**

Podprogram	Funkčná, ekonom. klasifikácia	Názov	Rok 2018	Rok 2019	Rok 2020		Rok 2021		Rok 2022	Rok 2023	
			Skutočné plnenie	Skutočné plnenie	Schválený rozpočet	Očakávaná skutočnosť k 31.12.2020 (po II.zmene a RO č. 1-20)	Požiadavka správcu	Odporúčané schváliť	Návrh	Návrh	
			v €	v €	v €	v €	v €	v €	v €	v €	
			31.12.2018	31.12.2019	09.12.2019	30.09.2020					
	1	2	3	4	5	6	7	8			
47	630	3	Nájomné kamerový systém	632	634	1 450	1 450	1 450	1 450	1 450	1 450
48	630	4	Revízie a kontroly - kamerový systém	0	0	2 600	2 600	2 600	2 600	2 600	2 600
49	630	5	Údržba - kamerový systém	8 978	12 526	8 000	8 000	11 000	11 000	11 000	11 000
50	610	6	Mzdy - chránené pracovisko	34 447	45 358	51 900	51 900	56 000	49 600	56 000	56 000
51	620	7	Poistné - chránené pracovisko	10 535	14 076	18 430	18 430	19 780	17 540	19 780	19 780
52	630	8	Údržba - chránené pracovisko	0	0	500	500	500	500	550	550
53	630	9	Tovary a služby - chránené pracovisko	881	582	400	400	400	400	400	400
54	640	10	Transfery - chránené pracovisko	1 211	1 243	780	780	500	500	500	500
55	700	<b>KAPITÁLOVÉ VÝDAVKY SPOLU:</b>		<b>7 971</b>	<b>6 294</b>	<b>5 000</b>	<b>19 000</b>	<b>4 000</b>	<b>4 000</b>	<b>4 000</b>	<b>4 000</b>
56	03.1.0	<b>Policajné služby</b>		<b>7 971</b>	<b>6 294</b>	<b>5 000</b>	<b>19 000</b>	<b>4 000</b>	<b>4 000</b>	<b>4 000</b>	<b>4 000</b>
57	713	11	Rozširovanie a modernizácia - MKS	7 971	6 294	5 000	5 000	4 000	4 000	4 000	4 000
58	713		Modernizácia MKS - vnútorná ochrana objektu Garážová	0	0	0	14 000	0	0	0	0
59	4	<b>Podiel občana na odhaľovaní protispol.činnosti</b>		<b>0</b>	<b>0</b>	<b>100</b>	<b>100</b>	<b>100</b>	<b>100</b>	<b>100</b>	<b>100</b>
60	600	<b>BEŽNÉ VÝDAVKY SPOLU:</b>		<b>0</b>	<b>0</b>	<b>100</b>	<b>100</b>	<b>100</b>	<b>100</b>	<b>100</b>	<b>100</b>
61	03.1.0	<b>Policajné služby</b>		<b>0</b>	<b>0</b>	<b>100</b>	<b>100</b>	<b>100</b>	<b>100</b>	<b>100</b>	<b>100</b>
62	640	1	Odmeny občanom pri objasňovaní priestupku	0	0	100	100	100	100	100	100
63	5	<b>Ochrana majetku mesta a obyvateľov</b>		<b>634</b>	<b>634</b>	<b>2 300</b>	<b>2 300</b>	<b>2 300</b>	<b>2 300</b>	<b>2 200</b>	<b>2 200</b>
64	600	<b>BEŽNÉ VÝDAVKY SPOLU:</b>		<b>634</b>	<b>634</b>	<b>2 300</b>	<b>2 300</b>	<b>2 300</b>	<b>2 300</b>	<b>2 200</b>	<b>2 200</b>
65	03.1.0	<b>Policajné služby</b>		<b>634</b>	<b>634</b>	<b>2 300</b>	<b>2 300</b>	<b>2 300</b>	<b>2 300</b>	<b>2 200</b>	<b>2 200</b>
66	630	1	Materiálna ochrana objektov	634	634	2 300	2 300	2 300	2 300	2 200	2 200
70	6	<b>Strelnica</b>		<b>3 372</b>	<b>3 037</b>	<b>6 300</b>	<b>3 300</b>	<b>4 900</b>	<b>4 700</b>	<b>4 700</b>	<b>5 100</b>
71	600	<b>BEŽNÉ VÝDAVKY SPOLU:</b>		<b>3 372</b>	<b>3 037</b>	<b>6 300</b>	<b>3 300</b>	<b>4 900</b>	<b>4 700</b>	<b>4 700</b>	<b>5 100</b>
72	03.1.0	<b>Policajné služby</b>		<b>3 372</b>	<b>3 037</b>	<b>6 300</b>	<b>3 300</b>	<b>4 900</b>	<b>4 700</b>	<b>4 700</b>	<b>5 100</b>
73	630	1	Nájom strelnice pre výcvik príslušníkov MsP	2 963	3 037	3 300	3 300	3 400	3 400	3 400	3 600
74	630	2	Údržba	0	0	2 000	0	500	500	500	500
75	630	3	Tovary a služby	409	0	1 000	0	1 000	800	800	1 000
76	7	<b>Civilná ochrana</b>		<b>2 866</b>	<b>3 760</b>	<b>4 800</b>	<b>105 820</b>	<b>104 900</b>	<b>29 000</b>	<b>4 000</b>	<b>4 900</b>
77	600	<b>BEŽNÉ VÝDAVKY SPOLU:</b>		<b>2 866</b>	<b>3 760</b>	<b>4 800</b>	<b>105 820</b>	<b>104 900</b>	<b>29 000</b>	<b>4 000</b>	<b>4 900</b>
78	02.2.0	<b>Civilná ochrana</b>		<b>2 866</b>	<b>3 760</b>	<b>4 800</b>	<b>105 820</b>	<b>104 900</b>	<b>29 000</b>	<b>4 000</b>	<b>4 900</b>
79	630	1	Kryty, sklady CO a ostatné výdavky na CO	2 866	3 760	4 800	4 800	4 900	4 000	4 000	4 900
80	630	2	Mimoriadna situácia na území mesta a pandémie ochorenia COVID-19	0	0	0	101 020	100 000	25 000	0	0
81	8	<b>Ochrana pred požiarmi</b>		<b>1 744</b>	<b>3 135</b>	<b>3 500</b>	<b>3 500</b>	<b>3 830</b>	<b>3 230</b>	<b>3 230</b>	<b>3 830</b>
82	600	<b>BEŽNÉ VÝDAVKY SPOLU:</b>		<b>1 744</b>	<b>3 135</b>	<b>3 500</b>	<b>3 500</b>	<b>3 830</b>	<b>3 230</b>	<b>3 230</b>	<b>3 830</b>
83	03.2.0	<b>Ochrana pred požiarmi</b>		<b>1 744</b>	<b>3 135</b>	<b>3 500</b>	<b>3 500</b>	<b>3 830</b>	<b>3 230</b>	<b>3 230</b>	<b>3 830</b>
84	630		Energie	0	13	0	0	0	0	0	0
87	630		Údržba požiar.zbrojnic(výmena okien, dverí), hydrantov, has.prístrojov	0	361	0	0	0	0	0	0
88	630		Služby v súvislosti s požiarnou ochranou	695	615	0	0	0	0	0	0
89	630	1	Tovary a služby v súvislosti s ochranou pred požiarmi	0	0	1 500	1 500	1 800	1 500	1 500	1 800
90	630	2	Protipožiarna preventívne kontroly	1 009	2 146	2 000	2 000	2 000	1 700	1 700	2 000
91	640	3	Členské príspevky PO	40	0	0	0	30	30	30	30

**PROGRAM 6: ODPADOVÉ HOSPODÁRSTVO**

Podprogram	Funkčná, ekonom. klasifikácia	Názov	Rok 2018	Rok 2019	Rok 2020		Rok 2021		Rok 2022	Rok 2023
			Skutočné plnenie	Skutočné plnenie	Schválený rozpočet	Očakávaná skutočnosť k 31.12.2020 (po II.zmene a RO č. 1-20)	Požiadavka správcu	Odporúčané schváliť	Návrh	Návrh
			v €	v €	v €	v €	v €	v €	v €	v €
			31.12.2018	31.12.2019	09.12.2019	30.09.2020				
1	2	3	4	5	6	7	8			
1		<b>PROGRAM 6: Odpadové hospodárstvo</b>	<b>3 707 871</b>	<b>3 204 526</b>	<b>2 019 108</b>	<b>2 072 842</b>	<b>2 618 531</b>	<b>2 268 531</b>	<b>2 254 657</b>	<b>2 254 657</b>
2	v	<b>BEŽNÉ VÝDAVKY SPOLU:</b>	<b>1 760 229</b>	<b>1 773 198</b>	<b>1 947 773</b>	<b>1 948 023</b>	<b>2 247 196</b>	<b>2 197 196</b>	<b>2 247 196</b>	<b>2 247 196</b>
3	tom:	<b>KAPITÁLOVÉ VÝDAVKY SPOLU:</b>	<b>1 947 642</b>	<b>1 431 328</b>	<b>71 335</b>	<b>124 819</b>	<b>371 335</b>	<b>71 335</b>	<b>7 461</b>	<b>7 461</b>
4		<b>FINANČNÉ OPERÁCIE SPOLU:</b>	<b>0</b>	<b>0</b>	<b>0</b>	<b>0</b>	<b>0</b>	<b>0</b>	<b>0</b>	<b>0</b>
5										
6	1	<b>Zvoz, odvoz a zneškodňovanie odpadu</b>	<b>3 707 871</b>	<b>3 204 526</b>	<b>2 019 108</b>	<b>2 072 842</b>	<b>2 618 531</b>	<b>2 268 531</b>	<b>2 254 657</b>	<b>2 254 657</b>
7		<b>600 BEŽNÉ VÝDAVKY SPOLU:</b>	<b>1 760 229</b>	<b>1 773 198</b>	<b>1 947 773</b>	<b>1 948 023</b>	<b>2 247 196</b>	<b>2 197 196</b>	<b>2 247 196</b>	<b>2 247 196</b>
8		<b>05.1.0 Nakladanie s odpadmi</b>	<b>1 760 229</b>	<b>1 773 198</b>	<b>1 947 773</b>	<b>1 948 023</b>	<b>2 247 196</b>	<b>2 197 196</b>	<b>2 247 196</b>	<b>2 247 196</b>
9	630	1 Uloženie a likvidácia odpadu, výkon činností spojené s triedeným zberom	1 541 814	1 611 843	1 729 834	1 727 334	1 729 834	1 729 834	1 729 834	1 729 834
10	630	2 Výdavky zabezp. z odpredaja vytriedených zložiek spoločnosťou T+T, a.s.	23 561	10 103	12 162	12 162	12 162	12 162	12 162	12 162
11	630	3 Zber biologicky rozložiteľného odpadu	194 854	124 571	150 000	141 200	350 000	300 000	350 000	350 000
12	630	4 Prevádzkovanie kompostárne	0	12 300	49 200	49 200	49 200	49 200	49 200	49 200
13	630	5 Údržba technológie podzemných kontajnerov	0	4 637	5 000	5 000	5 000	5 000	5 000	5 000
14	630	6 Tovary a služby - Vrecia na distribúciu kompostu	0	0	0	2 750	2 000	2 000	2 000	2 000
15	630	7 Odstraňovanie starých vozidiel v zmysle zákona o odpadoch	0	0	0	3 000	5 000	5 000	5 000	5 000
16	630	8 Tovary a služby - Biodegradovateľné sáčky (zber BRKO)	0	0	0	0	94 000	94 000	94 000	94 000
17	630	Manipulácia s nádobami na biologicky rozložiteľný odpad	0	876	1 577	7 377	0	0	0	0
18	630	Vybudovanie polopodzemných kontajnerov na odpad - štúdia	0	8 868	0	0	0	0	0	0
19		<b>700 KAPITÁLOVÉ VÝDAVKY SPOLU:</b>	<b>1 947 642</b>	<b>1 431 328</b>	<b>71 335</b>	<b>124 819</b>	<b>371 335</b>	<b>71 335</b>	<b>7 461</b>	<b>7 461</b>
20		<b>05.1.0 Nakladanie s odpadmi</b>	<b>1 947 642</b>	<b>1 431 328</b>	<b>71 335</b>	<b>124 819</b>	<b>371 335</b>	<b>71 335</b>	<b>7 461</b>	<b>7 461</b>
21	717	9 Z príjmu za vyseparovaný zber od spol. TEZAS s.r.o. v r.2013 na KV	5 775	0	35 874	35 874	35 874	35 874	0	0
22	717	10 Technické zhodnotenie budovy na Garážovej ul. spoločnosťou T+T, a.s.	7 461	7 461	7 461	7 461	7 461	7 461	7 461	7 461
23	716,717	11 Vybudovanie polopodzemných kontajnerov na odpad - zadanie (realizačná projektová dokumentácia a stavebný dozor)	0	0	0	0	28 000	28 000	0	0
24	716,717	Vybudovanie polopodzemných kontajnerov na odpad (príspevok z environmentálneho fondu)	0	0	28 000	67 344	0	0	0	0
25	716,717	Rekonštrukcia skladových priestorov na Garážovej ulici	0	0	0	7 000	300 000	0	0	0
26	716,717	Vybudovanie podzemných kontajnerov na odpad - autorský dozor z roku 2019	0	0	0	7 140	0	0	0	0
27	716,717	Zhodnocovanie biologicky rozložiteľného odpadu v Prievdzi	1 073 728	1 360 300	0	0	0	0	0	0
28	716,717	Vybudovanie podzemných kontajnerov na odpad - projekt, realizácia	404 578	59 967	0	0	0	0	0	0
29	716,717	Zariadenie na zhodnocov. BRO v Prievdzi - staveb.priprav. pre osadenie technológie	456 100	3 600	0	0	0	0	0	0

**PROGRAM 7: KOMUNIKÁCIE**

Podprogram	Funkčná, ekonom. klasifikácia	Názov	Rok 2018	Rok 2019	Rok 2020		Rok 2021		Rok 2022	Rok 2023
			Skutočné plnenie	Skutočné plnenie	Schválený rozpočet	Očakávaná skutočnosť k 31.12.2020 (po II.zmene a RO č. 1-20)	Požiadavka správcu	Odporúčané schváliť	Návrh	Návrh
			v €	v €	v €	v €	v €	v €	v €	v €
			31.12.2018	31.12.2019	09.12.2019	30.09.2020				
	1	2	3	4	5	6	7	8		
1		<b>PROGRAM 7: Komunikácie</b>	<b>2 784 253</b>	<b>2 748 929</b>	<b>4 163 278</b>	<b>4 077 107</b>	<b>3 056 340</b>	<b>1 999 754</b>	<b>1 448 215</b>	<b>1 980 379</b>
2	v	<b>BEŽNÉ VÝDAVKY SPOLU:</b>	<b>1 663 942</b>	<b>680 494</b>	<b>978 675</b>	<b>1 017 866</b>	<b>1 301 246</b>	<b>834 746</b>	<b>713 500</b>	<b>800 500</b>
3	tom:	<b>KAPITÁLOVÉ VÝDAVKY SPOLU:</b>	<b>1 120 311</b>	<b>2 068 435</b>	<b>3 184 603</b>	<b>3 059 241</b>	<b>1 755 094</b>	<b>1 165 008</b>	<b>734 715</b>	<b>1 179 879</b>
4		<b>FINANČNÉ OPERÁCIE SPOLU:</b>	<b>0</b>	<b>0</b>	<b>0</b>	<b>0</b>	<b>0</b>	<b>0</b>	<b>0</b>	<b>0</b>
5										
6	1	<b>Správa a údržba miestnych komunikácií</b>	<b>1 661 315</b>	<b>668 500</b>	<b>970 675</b>	<b>1 009 866</b>	<b>1 270 246</b>	<b>821 746</b>	<b>701 500</b>	<b>778 500</b>
7		<b>600 BEŽNÉ VÝDAVKY SPOLU:</b>	<b>1 661 315</b>	<b>668 500</b>	<b>970 675</b>	<b>1 009 866</b>	<b>1 270 246</b>	<b>821 746</b>	<b>701 500</b>	<b>778 500</b>
8		<b>04.5.1 Cestná doprava</b>	<b>1 661 315</b>	<b>668 500</b>	<b>970 675</b>	<b>1 009 866</b>	<b>1 270 246</b>	<b>821 746</b>	<b>701 500</b>	<b>778 500</b>
9	630	1 Údržba MK, opravy výtlkov, opravy chodníkov, ciest	185 970	159 511	180 000	140 000	180 000	90 000	153 000	180 000
10	630	2 Údržba MK - dopravné značenie	15 000	15 000	20 000	10 000	30 000	10 000	10 000	30 000
11	630	3 Údržba MK (zimná údržba, vodorov.doprav.značenie) v zmysle KZ s TSMPD s.r.o.	245 060	305 000	355 000	355 000	380 000	360 000	360 000	390 000
12	630	4 Oprava miestnych komunikácií a chodníkov v meste Prievidza	1 051 216	7 127	180 000	69 428	500 000	250 000	0	0
13	630	6 Preliatie škár asfaltovou zálievkou	28 998	11 999	20 000	12 000	12 000	10 000	12 000	12 000
14	630	7 Odvodnenie povrchových vôd z chodníkov, komunikácií a spevnených plôch do verej.kanalizácie	112 683	145 994	125 000	165 000	166 500	100 000	166 500	166 500
15	630	8 5% dlhodobé zádržné - Oprava miestnych komunikácií - Ul. Bednára odvodnenie z roku 2016	0	0	0	0	1 181	1 181	0	0
16	630	9 5% dlhodobé zádržné - Oprava chodníkov Ul. A. Stodolu, Za depom z roku 2019	0	0	0	0	565	565	0	0
17	630	Oprava Ul. M. Mišika (ulička od Detvanu) - realizácia	0	0	45 000	46 500	0	0	0	0
18	630	5% dlhodobé zádržné - Oprava miestnych komunikácií a chodníkov za rok 2018	0	0	44 973	44 973	0	0	0	0
19	630	5% dlhodobé zádržné - Oprava komunik.vnútrobloku na Nábr. Sv. Cyrila v PD	16 133	0	702	702	0	0	0	0
20	630	Oprava chodníkov Ul. A. Stodolu, Za depom	0	12 984	0	0	0	0	0	0
21	630	5% dlhodobé zádržné - Oprava chodníka Rad L.N. Tolstého z roku 2016	0	1 410	0	0	0	0	0	0
22	630	5% dlhodobé zádržné - Oprava MK a chodníkov na území mesta z roku 2017	0	9 182	0	0	0	0	0	0
23	630	5% dlhodobé zádržné - Oprava chodníka pri ZŠ Ul. Energetikov z roku 2017	0	293	0	0	0	0	0	0
24	630	Vyznačenie parkovacích miest vo VVO č. 1 - Žabník	1 992	0	0	0	0	0	0	0
25	630	Vyznačenie parkovacích miest vo VVO č. 2	3 120	0	0	0	0	0	0	0
26	630	Oprava lávky pre peších ponad železnicu	1 143	0	0	0	0	0	0	0
27	630	Údržba MK, opravy výtlkov, opravy chodníkov, ciest - dofinancovanie r.2019	0	0	0	166 263	0	0	0	0
31	2	<b>Výstavba miestnych komunikácií</b>	<b>1 122 938</b>	<b>2 080 429</b>	<b>3 192 603</b>	<b>3 067 241</b>	<b>1 786 094</b>	<b>1 178 008</b>	<b>746 715</b>	<b>1 201 879</b>
32		<b>600 BEŽNÉ VÝDAVKY SPOLU:</b>	<b>2 627</b>	<b>11 994</b>	<b>8 000</b>	<b>8 000</b>	<b>31 000</b>	<b>13 000</b>	<b>12 000</b>	<b>22 000</b>
33		<b>04.5.1 Cestná doprava</b>	<b>2 627</b>	<b>11 994</b>	<b>8 000</b>	<b>8 000</b>	<b>31 000</b>	<b>13 000</b>	<b>12 000</b>	<b>22 000</b>
34	630	1 Geometrické plány a služby	312	424	1 000	1 000	1 000	1 000	1 000	1 000
35	630	2 Dopravné riešenie mesta Prievidza - štúdia	2 315	4 170	5 000	5 000	15 000	5 000	5 000	15 000
36	630	3 Poplatok za správu pasportu MK v zmysle zmluvy	0	0	0	0	6 000	6 000	6 000	6 000
37	630	4 Vybudovanie chodníka ku kontajnerom Ul.Gorkého - štúdia	0	0	0	0	1 000	1 000	0	0
38	630	Propagačné materiály a registračné poplatky	0	80	500	500	0	0	0	0
39	630	Zvýšenie bezpečnosti chodcov na Mariánskej ulici - štúdia	0	0	1 500	1 500	0	0	0	0
40	630	Lávka nad železnicou (Zapotôčky)	0	7 320	0	0	0	0	0	0
41	630	Štúdia dopravného riešenia kruhovej križovatky v Necpaloch	0	0	0	0	8 000	0	0	0
42		<b>700 KAPITÁLOVÉ VÝDAVKY SPOLU:</b>	<b>1 120 311</b>	<b>2 068 435</b>	<b>3 184 603</b>	<b>3 059 241</b>	<b>1 755 094</b>	<b>1 165 008</b>	<b>734 715</b>	<b>1 179 879</b>
43		<b>04.5.1 Cestná doprava</b>	<b>1 120 311</b>	<b>2 068 435</b>	<b>3 184 603</b>	<b>3 059 241</b>	<b>1 755 094</b>	<b>1 165 008</b>	<b>734 715</b>	<b>1 179 879</b>
44	716,717	5 Cyklotrasa medzi mestami Prievidza a Bojnice	3 426	462	1 570 000	1 608 450	320 000	320 000	0	0
45	716,717	6 Rekonštrukcia miest.komunikácií a chodníkov v meste Prievidza + stav.dozor	358 372	1 588 385	250 000	171 306	615 000	298 519	494 715	979 879
46	717	7 Vybudovanie spevnených plôch na Riečnej ul.	0	0	36 000	0	36 000	36 000	0	0
47	716	8 Parkovacie plochy na Mariánskej ul. pri cintoríne	0	0	5 000	0	5 000	5 000	0	0



**PROGRAM 7: KOMUNIKÁCIE**

	Podprogram	Funkčná, ekonom. klasifikácia	Názov	Rok 2018	Rok 2019	Rok 2020		Rok 2021		Rok 2022	Rok 2023
				Skutočné plnenie	Skutočné plnenie	Schválený rozpočet	Očakávaná skutočnosť k 31.12.2020 (po II.zmene a RO č. 1-20)	Požiadavka správcu	Odporúčané schváliť	Návrh	Návrh
				v €	v €	v €	v €	v €	v €	v €	v €
				31.12.2018	31.12.2019	09.12.2019	30.09.2020				
	1	2	3	4	5	6	7	8			
48		716,717	9 Zvýšenie atraktivity verejnej osobnej dopravy	0	0	1 155 455	1 155 455	445 671	445 671	0	0
49		716,717	10 Spojovací chodník medzi Veľkonecpalskou ul. a Malonecpalskou ul.	0	2 130	9 000	7 000	14 563	14 563	0	0
50		716,717	11 Lávka pre peších ponad železnicu	0	0	8 000	0	8 000	8 000	0	0
51		716,717	12 Vybudovanie nového chodníka Necpalská cesta po Ul. Stavbárov	450	0	5 000	120	5 000	5 000	0	0
52		716,717	13 Vybudovanie spevnenej plochy Ul. M. Rázusa	0	0	12 000	12 200	7 200	7 200	0	0
53		716	14 Vybudovanie nového chodníka medzi Gazdovskou a Malonecpalskou ulicou - projektová dokumentácia	0	0	0	0	1 500	1 500	0	0
54		716,717	15 Parkovisko a rekonštrukcia chodníkov na Ul. V.Benedikta v Prievidzi	0	0	0	0	2 700	2 700	0	0
55		716,717	16 Vybudovanie ostrovčekov na Ul. Mariánska, Včelárska, Za depom	0	0	0	0	7 500	7 500	0	0
56		716,717	17 Vybudovanie chodníka Ul. Š.Králika úsek od Bojnickej cesty po bytový dom č.443	0	0	0	0	2 000	2 000	0	0
57		716,717	18 5% dlhodobé zádržné - Rekonštrukcia miestnych komunikácií a chodníkov v meste Prievidza r.2016	0	0	0	0	1 667	1 667	0	0
58		716,717	19 5% dlhodobé zádržné - Lávka pre peších M-3 cez rieku Handlovka r.2015	0	0	0	0	3 631	3 631	0	0
59		716,717	20 5% dlhodobé zádržné - Zastávka na Ul. M.Mišíka - vybud. prístrešku r.2016	0	0	0	0	207	207	0	0
60		716,717	21 5% dlhodobé zádržné - Spevnené plochy Ul. Benedikta r.2016	0	0	0	0	1 261	1 261	0	0
61		716,717	22 5% dlhodobé zádržné - Prístupový chodník Spojená škola internátna r.2016	0	0	0	0	159	159	0	0
62		716,717	23 5% dlhodobé zádržné - Spevnená plocha Nábr.sv.Cyrila r.2016	0	0	0	0	563	563	0	0
63		716,717	24 5% dlhodobé zádržné - Rekonštrukcia plochy zastávky a príslušného chodníka na Ul. K.Novackého r.2016	0	0	0	0	867	867	0	0
64		716	25 Cyklotrasa v meste Prievidza - projektová dokumentácia	0	0	0	0	3 000	3 000	0	0
65		711	Majetkoprávne vysporiadanie - Rekonštrukcia komunikácie Hornonitrianska cesta	0	2 457	8 000	8 000	10 000	0	10 000	10 000
66		716,717	Vybudovanie ostrovčeka na Nábřežnej ulici - "Dráčik"	0	0	4 400	6 280	0	0	0	0
67		716,717	Vybudovanie chodníka Nedožerská cesta I., II. etapa	0	5 150	50 000	9 523	0	0	170 000	130 000
68		716,717	Debarierizačné opatrenia na chodníkoch pre chodcov a zastávkach MHD	0	0	10 000	0	10 000	0	0	0
69		700	Pasport miestnych komunikácií - naplnenie databázy MK a uličných vpustí	0	0	30 000	56 016	0	0	0	0
70		716,717	Rekonštrukcia Pešej zóny na Ul. K Nováckeho (pred COOP Jednota a zdr.stred.)	0	3 636	12 000	11 200	0	0	0	0
71		716,717	Rekonštrukcia autobusovej zastávky na Sebedražskej ceste	0	0	5 000	5 000	0	0	0	0
72		716,717	5% dlhodobé zádržné - Spevnená plocha na Ul. F. Fándlyho (rok 2015)	0	0	1 060	1 060	0	0	0	0
73		716,717	5% dlhodobé zádržné - Vybudovanie častí chodníka cintorín na Mariánskej ul. II. a III. etapa (rok 2015)	0	0	1 937	1 937	0	0	0	0
74		716,717	5% dlhodobé zádržné - Vybudovanie spevnených plôch na Veľkonecpalskej ul. (rok 2015)	0	0	645	645	0	0	0	0
75		716,717	5% dlhodobé zádržné - Vybudovanie spevnených plôch Svätoplukova ul. (rok 2015)	0	0	591	591	0	0	0	0
76		716,717	5% dlhodobé zádržné - Ostrovček na Ul. K. Novackého (rok 2018)	0	0	435	435	0	0	0	0
77		716,717	5% dlhodobé zádržné - Rozšírenie a obnova chodníka na Mierovom námestí (rok 2015)	0	0	844	844	0	0	0	0
78		716,717	5% dlhodobé zádržné - Obnova časti Námestia J.C. Hronského - spevnená plocha (rok 2015)	0	0	1 489	1 489	0	0	0	0
79		716,717	5% dlhodobé zádržné - Rekonštrukcia lávky pre peších a cyklistov ponad rieku Nitra (rok 2014)	0	0	2 747	0	0	0	0	0
80		716,717	Spojovací chodník od Ul. A.Škarvana k Nábřežiu sv.Cyrila	420	5 280	5 000	0	24 818	0	0	0
81											
82		716	Rekonštrukcia schodiska a bezbariérovej rampy na Ul. V. Clementisa (projekt)	0	0	0	980	0	0	0	0
83		716,717	Vybudovanie chodníka na cintoríne - sektor H - Mariánska ulica	798	0	0	710	39 600	0	0	0
84		716,717	Vybudovanie spevnených plôch v meste Prievidza	70 490	38 483	0	0	71 187	0	60 000	60 000
85		716,717	Vybudovanie obslužnej komunikácie na Ul. Matice slovenskej v Prievidzi	11 880	0	0	0	0	0	0	0

**PROGRAM 7: KOMUNIKÁCIE**

	Podprogram	Funkčná, ekonom. klasifikácia	Názov	Rok 2018	Rok 2019	Rok 2020		Rok 2021		Rok 2022	Rok 2023
				Skutočné plnenie	Skutočné plnenie	Schválený rozpočet	Očakávaná skutočnosť k 31.12.2020 (po II.zmene a RO č. 1-20)	Požiadavka správcu	Odporúčané schváliť	Návrh	Návrh
				v €	v €	v €	v €	v €	v €	v €	v €
				31.12.2018	31.12.2019	09.12.2019	30.09.2020	5	6	7	8
		1	2	3	4						
86		716,717	Rekonštrukcia mostného objektu na Košovskej ceste pri NESTLÉ	55 283	2 495	0	0	115 000	0	0	0
87		716,717	Priechod pre chodcov pred ZUŠ L. Stančeka na Rastislavovej ul.	2 820	0	0	0	0	0	0	0
88		716,717	Revitalizácia vnútrobloku medzi Ul. I. Krasku po Ul. L. Ondrejova v Prievidzi	0	343 326	0	0	0	0	0	0
89		716,717	Lávka pre peších M-9 cez rieku Handlovka v Prievidzi - Nábr.sv.Metóda a Nábr.J. Kalinčiaka (Alfaplast)	0	0	0	0	3 000	0	0	0
90		716,717	Bezbariérová úprava chodníka na Nábřežnej ulici - "Dráčik"	0	2 577	0	0	0	0	0	0
91		716,717	Umiestnenie prístrešku na autobusovej zastávke oproti ZŠ Mariánska ul.	0	11 797	0	0	0	0	0	0
92		716,717	Rekonštrukcia chodníka od Cesty VI. Clementisa k novej pobočke pošty	0	8 863	0	0	0	0	0	0
93		716,717	Spevnená plocha na Nábřeží sv. Cyrila	0	4 800	0	0	0	0	0	0
94		716,717	Bezbariérové riešenie existujúceho chodníka Necpalská cesta	450	0	0	0	0	0	0	0
95		716,717	Uzavretie priechodového chodníka na Ulici K. Nováckeho v Prievidzi	990	6 043	0	0	0	0	0	0
96		700	5% dlhodobé zádržné - Rozšírenie a rekonštrukcia MK na území mesta z roku 2013	0	12 294	0	0	0	0	0	0
97		700	5% dlhodobé zádržné - Spojovací chodník Kopanice - Necpaly z roku 2014	0	1 735	0	0	0	0	0	0
98		700	5% dlhodobé zádržné - Vybudovanie spevnených plôch Ul. Energetikov z roku 2014	0	503	0	0	0	0	0	0
99		700	5% dlhodobé zádržné - Vybudovanie spevnených plôch Nábr. Sv. Cyrila z roku 2014	0	453	0	0	0	0	0	0
100		700	5% dlhodobé zádržné - Vybudovanie spevnených plôch Malookružná z roku 2014	0	638	0	0	0	0	0	0
101		700	5% dlhodobé zádržné - Vybudovanie spevnených plôch Ulica M. Rázusa z roku 2014	0	942	0	0	0	0	0	0
102		700	5% dlhodobé zádržné - Vybudovanie spevnených plôch Ul. A. Rudnaya z roku 2014	0	439	0	0	0	0	0	0
103		700	5% dlhodobé zádržné - Vybud. chodníka pre cyklistov a korčuliarov - Mestský park z roku 2014	0	5 796	0	0	0	0	0	0
104		700	5% dlhodobé zádržné - Obnova dlažby Ul. G. Švéniho z roku 2014	0	4 211	0	0	0	0	0	0
105		700	5% dlhodobé zádržné - Spomaľovač na Riečnej ulici z roku 2014	0	907	0	0	0	0	0	0
106		716,717	Rekonštrukcia chodníka od Cesty VI. Clementisa k novej pobočke pošty	620	0	0	0	0	0	0	0
107		716,717	Detské ihrisko Žihadielko - vybudovanie prístupového chodníka	0	785	0	0	0	0	0	0
108		711	Kapacitné posúdenie križovatiek ulíc M.R.Štefánika a B.Björmsona a križovatky prístupovej komunikácie k priemyselnému parku, v trase cesty I/64 Riečnej ulice	0	13 848	0	0	0	0	0	0
109		716,717	Priechod pre chodcov pred ART POINTOM	14 758	0	0	0	0	0	0	0
110		716,717	Spevnené plochy Ul. M. Rázusa - vybudovanie spevnenej plochy I. úsek pri bytovom dome na Urbánkovej ulici č. 17-31	380 395	0	0	0	0	0	0	0
111		716,717	Ostrovček na ul. K. Nováckeho	9 985	0	0	0	0	0	0	0
112		716,717	Rekonštrukcia mostného objektu - Malá Lehôtka	52 821	0	0	0	0	0	0	0
113		716,717	Rekonštrukcia chodníka na cintoríne Mariánska ulica IV. a V. etapa	69 690	0	0	0	0	0	0	0
114		716,717	Rekonštrukcia chodníka na Ceste VI. Clementisa	4 761	0	0	0	0	0	0	0
115		717	5% dlhodobé zádržné - Obnova chodníka Cesta VI. Clementisa (od zastávky MHD po MŠ Clementisa)	679	0	0	0	0	0	0	0
116		716,717	Vjazd na spevnenú plochu Ul. J. Jégho v Prievidzi	7 610	0	0	0	0	0	0	0
117		712	Odkúpenie stavieb od LICITOR development, s.r.o.,	59 963	0	0	0	0	0	0	0
118		716,717	Chodník Ul. energetikov (pri Nový Domov, n.o.)	7 992	0	0	0	0	0	0	0
119		717	Spojovací chodník na Ul. K. Nováckeho	1 422	0	0	0	0	0	0	0
120		717	Spevnené plochy Gazdovská ulica I. a II. etapa - 5% krátkodobé zádržné	4 236	0	0	0	0	0	0	0

**PROGRAM 8: DOPRAVA**

				Rok 2018	Rok 2019	Rok 2020		Rok 2021		Rok 2022	Rok 2023
Podprogram	Funkčná, ekonom. klasifikácia	Názov		Skutočné plnenie	Skutočné plnenie	Schválený rozpočet	Očakávaná skutočnosť k 31.12.2020 (po II.zmene a RO č. 1-20)	Požiadavka správcu	Odporúčané schváliť	Návrh	Návrh
				v €	v €	v €	v €	v €	v €	v €	v €
				31.12.2018	31.12.2019	09.12.2019	30.09.2020				
				1	2	3	4	5	6	7	8
1	<b>PROGRAM 8: Doprava</b>			<b>1 685 198</b>	<b>2 095 638</b>	<b>2 095 638</b>	<b>2 245 799</b>	<b>2 245 799</b>	<b>2 005 000</b>	<b>2 245 799</b>	<b>2 245 799</b>
2	v	BEŽNÉ VÝDAVKY SPOLU:		1 685 198	2 095 638	2 095 638	2 245 799	2 245 799	2 005 000	2 245 799	2 245 799
3	tom:	KAPITÁLOVÉ VÝDAVKY SPOLU:		0	0	0	0	0	0	0	0
4		FINANČNÉ OPERÁCIE SPOLU:		0	0	0	0	0	0	0	0
5											
6	1	<b>Mestská hromadná doprava</b>		<b>1 685 198</b>	<b>2 095 638</b>	<b>2 095 638</b>	<b>2 245 799</b>	<b>2 245 799</b>	<b>2 005 000</b>	<b>2 245 799</b>	<b>2 245 799</b>
7	600	BEŽNÉ VÝDAVKY SPOLU:		1 685 198	2 095 638	2 095 638	2 245 799	2 245 799	2 005 000	2 245 799	2 245 799
8	04.5.1	Cestná doprava - SAD Prievidza a.s.		1 685 198	2 095 638	2 095 638	2 245 799	2 245 799	2 005 000	2 245 799	2 245 799
9	640	1	Transfer SAD Prievidza, a.s.	1 660 130	2 095 638	2 095 638	2 245 799	2 245 799	2 005 000	2 245 799	2 245 799
10	600	Náklady spojené s verejným obstaraním		25 068	0	0	0	0	0	0	0

**PROGRAM 9: VZDELÁVANIE**

Podprogram	Funkčná, ekonom. klasifikácia	Názov	Rok 2018	Rok 2019	Rok 2020		Rok 2021		Rok 2022	Rok 2023
			Skutočné plnenie	Skutočné plnenie	Schválený rozpočet	Očakávaná skutočnosť k 31.12.2020 (po II.zmene a RO č. 1-20)	Požiadavka správcu	Odporúčané schváliť	Návrh	Návrh
			v €	v €	v €	v €	v €	v €	v €	v €
			31.12.2018	31.12.2019	09.12.2019	30.09.2020				
1	2	3	4	5	6	7	8			
1	<b>PROGRAM 9: Vzdelávanie</b>		<b>14 042 849</b>	<b>16 266 919</b>	<b>17 560 053</b>	<b>18 790 343</b>	<b>19 235 790</b>	<b>18 300 839</b>	<b>17 149 635</b>	<b>16 996 730</b>
2	v <b>BEŽNÉ VÝDAVKY SPOLU:</b>		<b>12 952 816</b>	<b>15 083 158</b>	<b>15 964 490</b>	<b>17 294 557</b>	<b>17 091 103</b>	<b>16 862 403</b>	<b>16 767 135</b>	<b>16 779 650</b>
3	tom: <b>KAPITÁLOVÉ VÝDAVKY SPOLU:</b>		<b>1 090 033</b>	<b>1 183 761</b>	<b>1 595 563</b>	<b>1 495 786</b>	<b>2 144 687</b>	<b>1 438 436</b>	<b>382 500</b>	<b>217 080</b>
4	<b>FINANČNÉ OPERÁCIE SPOLU:</b>		<b>0</b>	<b>0</b>	<b>0</b>	<b>0</b>	<b>0</b>	<b>0</b>	<b>0</b>	<b>0</b>
19	<b>1</b>	<b>Materské školy</b>	<b>2 952 494</b>	<b>3 117 106</b>	<b>4 018 176</b>	<b>4 163 940</b>	<b>4 308 518</b>	<b>4 146 028</b>	<b>3 052 031</b>	<b>3 029 476</b>
20	600	<b>BEŽNÉ VÝDAVKY SPOLU:</b>	<b>2 287 013</b>	<b>2 576 816</b>	<b>3 017 930</b>	<b>3 182 317</b>	<b>3 150 971</b>	<b>2 998 481</b>	<b>3 052 031</b>	<b>3 029 476</b>
21	09.1.1.1	<b>Predprimárne vzdelávanie s bežnou starostlivosťou</b>	<b>2 286 997</b>	<b>2 576 716</b>	<b>3 017 750</b>	<b>3 182 137</b>	<b>3 150 791</b>	<b>2 998 301</b>	<b>3 051 851</b>	<b>3 029 296</b>
22	610	1 Mzdy	1 367 755	1 562 666	1 732 535	2 044 333	1 765 434	1 765 434	1 765 434	1 765 434
23	620	2 Odvody	489 811	556 305	618 515	575 730	630 260	630 260	630 260	630 260
24	630	3 Tovary a služby	363 823	373 041	426 800	410 708	458 107	458 107	455 707	455 707
25		v tom:								
26		<b>Finančné prostriedky z KŠÚ na predškolákov v tom:</b>	<b>53 577</b>	<b>57 932</b>	<b>52 000</b>	<b>58 208</b>	<b>56 507</b>	<b>56 507</b>	<b>56 507</b>	<b>56 507</b>
27		MŠ Benického	6 230	6 171	6 400	6 045	5 856	5 856	5 856	5 856
28		MŠ Krmana	6 455	7 139	6 200	7 600	7 411	7 411	7 411	7 411
29		MŠ Mišúta	5 022	5 952	4 800	6 736	6 547	6 547	6 547	6 547
30		MŠ Športová	4 405	3 565	4 600	3 282	3 093	3 093	3 093	3 093
31		MŠ Mišika	4 139	5 048	4 600	6 045	5 856	5 856	5 856	5 856
32		MŠ sv. Cyrila	8 940	8 933	8 500	7 255	7 066	7 066	7 066	7 066
33		MŠ Gorkého	6 299	7 413	5 600	6 736	6 547	6 547	6 547	6 547
34		MŠ Clementisa	5 900	6 177	5 900	6 736	6 547	6 547	6 547	6 547
35		MŠ Matušku	6 187	7 534	5 400	7 773	7 584	7 584	7 584	7 584
36	630	18 Rekreačné poukazy MŠ, ŠJ MŠ, právne subjekty OK	0	596	32 000	5 979	40 000	20 000	30 000	30 000
37	640	4 Bežné transfery - odchodné (do r. 2019 odstupné, deti v hmot.núdzi, účelové FP)	17 512	26 657	20 000	20 000	11 500	11 500	11 500	11 500
38	610,620	5 Dofinancovanie ZUŠ nadčasy (do r. 2019 atestácie, dopl.k platu, valorizácia, odvody na OK)	0	0	20 000	0	7 000	7 000	7 000	7 000
39	630	6 Plán údržby a vybavenie	48 096	57 451	80 000	45 000	131 490	45 000	44 950	22 395
40	610,620	7 Dofinancovanie ON PK zo zdrojov mesta	0	0	60 000	60 000	72 000	36 000	72 000	72 000
41	640	8 Odchodné pre OK	0	0	27 900	20 387	35 000	25 000	35 000	35 000
42	10.4.0	<b>Rodina a deti</b>	<b>16</b>	<b>100</b>	<b>180</b>	<b>180</b>	<b>180</b>	<b>180</b>	<b>180</b>	<b>180</b>
43	630, 640	9 Náklady na deti v hmotnej núdzi	16	100	180	180	180	180	180	180
46	700	<b>KAPITÁLOVÉ VÝDAVKY SPOLU:</b>	<b>665 481</b>	<b>540 290</b>	<b>1 000 246</b>	<b>981 623</b>	<b>1 157 547</b>	<b>1 147 547</b>	<b>0</b>	<b>0</b>
47	09.1.1.1	<b>Predprimárne vzdelávanie s bežnou starostlivosťou</b>	<b>5 490</b>	<b>85 083</b>	<b>28 000</b>	<b>8 000</b>	<b>35 000</b>	<b>35 000</b>	<b>0</b>	<b>0</b>
48	717	Kapitálové výdavky z poplatkov MŠ	2 100	2 664	0	0	0	0	0	0
49	700	10 Plán investícií	3 390	69 176	28 000	8 000	35 000	35 000	0	0
50	713	Nákup učebných pomôcok pre MŠ Clementisa	0	3 454	0	0	0	0	0	0
51	713	Nákup učebných pomôcok pre MŠ - predškola	0	9 789	0	0	0	0	0	0
52	04.4.3	<b>Výstavba</b>	<b>659 991</b>	<b>455 207</b>	<b>972 246</b>	<b>973 623</b>	<b>1 122 547</b>	<b>1 112 547</b>	<b>0</b>	<b>0</b>
53	716, 717	Plán investícií								
54	11	Rekonštrukcia MŠ na ul. M. Mišika	0	0	805 298	701 074	281 096	281 096	0	0
55	12	Rekonštrukcia MŠ na ul. M. Mišika - rekonštrukcia vnútorných a vonkajších rozvodov	0	12 870	125 000	240 601	226 074	226 074	0	0
56	13	Rekonštrukcia MŠ Športová ulica - aktualizácia projektovej dokumentácie	0	0	10 000	0	10 000	12 000	0	0
57	14	Vybudovanie detských jaslí v meste Prievidza	0	13 960	24 830	24 830	588 512	588 512	0	0
58	15	5% dlhodobé zádržné - Rekonštrukcia MŠ Ul. A. Krmana - oprava fasády a rímsy (rok 2015)	0	0	1 597	1 597	0	0	0	0

PROGRAM 9: VZDELÁVANIE

Podprogram	Funkčná, ekonom. klasifikácia	Názov	Rok 2018	Rok 2019	Rok 2020		Rok 2021		Rok 2022	Rok 2023
			Skutočné plnenie	Skutočné plnenie	Schválený rozpočet	Očakávaná skutočnosť k 31.12.2020 (po II.zmene a RO č. 1-20)	Požiadavka správcu	Odporúčané schváliť	Návrh	Návrh
			v €	v €	v €	v €	v €	v €	v €	v €
			31.12.2018	31.12.2019	09.12.2019	30.09.2020				
	1	2	3	4	5	6	7	8		
59	16	5% dlhodobé zádržné - Rekonštrukcia MŠ Ul. A. Krmana - (rok 2014)	0	0	2 981	2 981	0	0	0	0
60	17	5% dlhodobé zádržné - Rekonštrukcia MŠ Nábr. Sv. Cyrila (rok 2014)	0	0	2 540	2 540	0	0	0	0
61		Rekonštrukcia MŠ ul. M. Matušku	278 383	0	0	0	0	0	0	0
62		Rekonštrukcia MŠ Cesta V. Clementisa	381 608	416 402	0	0	0	0	0	0
63		5% dlhodobé zádržné - MŠ na Ul. A. Mišúta - rekonštrukcia strešného plášta dvoch pavilónov objektu - I. etapa z roku 2014	0	509	0	0	0	0	0	0
64		5% dlhodobé zádržné - MŠ na Ul. A. Mišúta - rekonštrukcia strešného plášta dvoch pavilónov objektu - II. etapa z roku 2014	0	618	0	0	0	0	0	0
65		Rekonštrukcia MŠ Ul. J. Matušku II. etapa - 5% krátkodobé zádržné z roku 2018	0	10 848	0	0	0	0	0	0
66		Rekonštrukcia materskej školy	0	0	0	0	12 000	0	0	0
67		5% dlhodobé zádržné - Rekonštrukcia MŠ Nábr.sv.Cyrila r.2015	0	0	0	0	4 865	4 865	0	0
68	<b>2</b>	<b>Základná škola so súčasťami (MŠ, ZŠ, ŠJZŠ, ŠKD)</b>	<b>8 187 864</b>	<b>9 690 980</b>	<b>9 914 785</b>	<b>10 982 978</b>	<b>10 926 003</b>	<b>10 274 752</b>	<b>10 215 222</b>	<b>10 115 912</b>
69	600	BEŽNÉ VÝDAVKY SPOLU ZA PODPROGRAM:	7 838 807	9 195 077	9 380 468	10 474 168	10 067 455	10 012 455	9 915 722	9 948 412
70	700	KAPITÁLOVÉ VÝDAVKY SPOLU ZA PODPROGRAM:	349 057	495 903	534 317	508 810	858 548	262 297	299 500	167 500
71	Prvok č.1	ZŠ Ul. S.Chalupku	1 615 205	1 830 682	2 143 312	2 300 146	2 242 448	2 049 448	1 875 519	1 873 399
72	600	BEŽNÉ VÝDAVKY SPOLU:	1 526 360	1 793 701	1 870 379	2 002 373	1 970 187	1 915 187	1 850 519	1 873 399
73	11	Materská škola	0	0	0	0	0	0	0	0
74	21	Základná škola	1 173 759	1 375 705	1 402 481	1 509 700	1 525 281	1 470 281	1 418 897	1 441 777
75	09.1.2.1	Primárne vzdelávanie s bežnou starostlivosťou (1.-4. ročník)	544 041	662 703	630 142	682 072	660 574	660 574	660 074	660 074
76	610	Mzdy	339 522	416 604	403 225	424 019	424 777	424 777	424 777	424 777
77	620	Odvody	116 639	142 937	140 926	148 194	148 459	148 459	148 459	148 459
78	630	Tovary a služby	81 203	97 997	84 841	108 709	85 688	85 688	85 688	85 688
79	640	Bežné transfery	5 767	4 255	1 150	1 150	1 650	1 650	1 150	1 150
80	630	Vrátenie nevyčerpaných dotácií	910	910	0	0	0	0	0	0
81	09.2.1.1	Nižšie sekundárne vzdelávanie všeob.s bežnou starostlivosťou (5.-9. ročník)	629 486	712 803	743 554	798 843	864 441	809 441	758 557	781 437
82	610	Mzdy	365 631	409 975	458 250	472 054	484 283	484 283	484 283	484 283
83	620	Odvody	127 476	141 050	160 158	164 984	169 257	169 257	169 257	169 257
84	630	Tovary a služby	117 758	123 475	103 796	151 679	103 951	103 951	103 667	106 547
85	640	Bežné transfery	7 959	8 582	1 350	4 096	1 950	1 950	1 350	1 350
86	630	Vrátenie nevyčerpaných dotácií	10 662	1 765	0	6 030	0	0	0	0
87	630	Plán údržby	0	27 956	20 000	0	105 000	50 000	0	20 000
88	10.4.0	Rodina a deti (ZŠ)	232	199	266	266	266	266	266	266
89	630,640	Náklady na deti v hmotnej núdzi	232	199	266	266	266	266	266	266
90	01.1.1	Výkonné a zákonodarné orgány	0	0	4 195	4 195	0	0	0	0
91	600	1 Zriadenie polytechnických učební na ZŠ S. Chalupku v Prievidzi - mzdové výdavky	0	0	4 195	4 195	0	0	0	0
92	04.4.3	Výstavba	0	0	24 324	24 324	0	0	0	0
93	630	2 Zriadenie polytechnických učební na ZŠ S. Chalupku v Prievidzi - stavebné úpravy	0	0	24 324	24 324	0	0	0	0
94	31	Školská jedáleň	245 279	299 538	344 997	368 982	319 746	319 746	306 512	306 512
95	09.6.0.2	Vedľajšie služby poskytované v rámci primárneho vzdelávania ŠJ I.st.	61 611	78 519	88 238	88 238	81 771	81 771	75 487	75 487
96	610	Mzdy ŠJ pri ZŠ	32 357	40 689	40 743	40 743	43 566	43 566	38 889	38 889
97	620	Odvody ŠJ pri ZŠ	10 781	13 837	14 239	14 239	15 226	15 226	13 569	13 569
98	630	Tovary a služby ŠJ pri ZŠ	18 297	23 776	32 976	32 976	22 749	22 749	22 749	22 749
99	640	Transfery - odchodné, odstupné ŠJ pri ZŠ	176	217	280	280	230	230	280	280
100	09.6.0.3	Vedľajšie služby poskytované v rámci nižšieho sekundárneho vzdelávania ŠJ II.st.	76 629	117 166	117 559	127 117	105 475	105 475	98 525	98 525
101	610	Mzdy ŠJ pri ZŠ	34 798	48 151	47 829	47 829	53 247	53 247	53 247	53 247
102	620	Odvody ŠJ pri ZŠ	11 925	16 470	16 717	16 717	18 610	18 610	18 610	18 610
103	630	Tovary a služby ŠJ pri ZŠ	28 687	51 623	38 693	62 251	26 348	26 348	26 348	26 348

PROGRAM 9: VZDELÁVANIE

Podprogram	Funkčná, ekonom. klasifikácia	Názov	Rok 2018	Rok 2019	Rok 2020		Rok 2021		Rok 2022	Rok 2023
			Skutočné plnenie	Skutočné plnenie	Schválený rozpočet	Očakávaná skutočnosť k 31.12.2020 (po II.zmene a RO č. 1-20)	Požiadavka správcu	Odporúčané schváliť	Návrh	Návrh
			v €	v €	v €	v €	v €	v €	v €	v €
			31.12.2018	31.12.2019	09.12.2019	30.09.2020				
	1	2	3	4	5	6	7	8		
104	630	Plán údržby a investícií ŠJ pri ZŠ Chalupku	0	696	14 000	0	7 000	7 000	0	0
105	640	Transfery - odchodné, odstupné ŠJ pri ZŠ	1 219	226	320	320	270	270	320	320
106	600	Potraviny	105 017	62 681	20 000	20 000	20 000	20 000	20 000	20 000
107	10.4.0	Rodina a deti (ŠJ)	1 133	40 471	118 000	132 427	112 000	112 000	112 000	112 000
108	630,640	Dotácia na podporu výchovy k stravovacím návykom dieťaťa	963	40 471	118 000	118 000	112 000	112 000	112 000	112 000
109	630	6 Vratka ÚPSVaR (stravovacie návyky dieťaťa)	170	0	0	14 427	0	0	0	0
110	10.2.0.	Staroba (ŠJ)	889	701	1 200	1 200	500	500	500	500
111	640	Opakované príspevky na stravovanie dôchodcov	889	701	1 200	1 200	500	500	500	500
112	41	Školský klub detí	107 322	118 458	122 901	123 691	125 160	125 160	125 110	125 110
113	09.5.0	Vzdelávanie nedefinované podľa úrovne ŠKD	107 322	118 458	122 901	123 691	125 160	125 160	125 110	125 110
114	610	Mzdy ŠKD	62 609	71 376	75 436	75 436	76 065	76 065	76 065	76 065
115	620	Odvody ŠKD	22 048	24 555	26 365	26 365	26 585	26 585	26 585	26 585
116	630	Tovary a služby ŠKD	20 859	22 210	20 800	21 590	22 160	22 160	22 160	22 160
117	640	Transfery - odchodné, odstupné ŠKD	1 806	317	300	300	350	350	300	300
118	700	KAPITÁLOVÉ VÝDAVKY SPOLU:	88 845	36 981	272 933	297 773	272 261	134 261	25 000	0
119	11	Materská škola	0	0	0	0	0	0	0	0
120	21	Základná škola	77 367	23 625	262 933	287 773	272 261	134 261	25 000	0
121	09.2.1.1	Nižšie sekundárne vzdelávanie všeob.s bežnou starostlivosťou (5.-9. ročník)	19 905	22 125	20 000	0	188 000	50 000	25 000	0
122	700,717	Plán údržby a investícií	19 849	0	0	0	0	0	25 000	0
123	700	Kapitálové výdavky z Rezervného fondu (nedočerp.vlastné príjmy z roku 2017)	56	0	0	0	0	0	0	0
124	700	Rekonštrukcia okien v budove ZŠ	0	0	0	0	80 000	0	0	0
125	717	Rekonštrukcia šatní, sociálnych zariadení a sprch - elokované pracovisko	0	22 125	20 000	0	108 000	50 000	0	0
126	04.4.3	Výstavba	57 462	1 500	242 933	287 773	84 261	84 261	0	0
127	716,717	3 Rekonštrukcia cvičebného priestoru na ZŠ Ulica S. Chalupku 313/14 v Prievidzi	1 080	1 500	86 000	87 740	0	0	0	0
128	716,717	4 Zriadenie polytechnických učební na ZŠ S. Chalupku v Prievidzi	0	0	120 121	120 121	81 667	81 667	0	0
129	716,717	5 Multifunkčné ihrisko na ZŠ S. Chalupku - kofinancovanie podanej žiadosti	0	0	36 812	41 912	0	0	0	0
130	716,717	Plán údržby a investícií	56 382	0	0	0	0	0	0	0
131	716,717	7 Multifunkčné ihrisko na ZŠ S. Chalupku - nedočerpaná dotácia zo ŠR z roku 2019	0	0	0	38 000	0	0	0	0
132	716,717	5% dlhodobé zádržné - ZŠ S.Chalupku - rekonštrukcia strechy a strešných zvodov telocvične r.2016	0	0	0	0	2 594	2 594	0	0
133	31	Školská jedáleň	11 478	13 356	10 000	10 000	0	0	0	0
134	09.6.0.3	Vedľajšie služby poskytované v rámci nižšieho sekundárneho vzdelávania ŠJ II.st.	11 478	13 356	10 000	10 000	0	0	0	0
135	713	Plán investícií - kuchynský robot	11 478	13 356	10 000	10 000	0	0	0	0
136	Prvok č.2	ZŠ UI. Rastislavova	1 450 984	1 760 449	1 852 403	2 047 313	2 079 170	1 964 170	1 954 014	1 923 514
137	600	BEŽNÉ VÝDAVKY SPOLU:	1 413 211	1 669 384	1 772 505	1 971 582	1 915 314	1 915 314	1 903 014	1 895 514
138	12	Materská škola	0	0	0	0	0	0	0	0
139	22	Základná škola	1 090 765	1 278 671	1 322 110	1 503 797	1 484 301	1 484 301	1 487 001	1 479 501
140	09.1.2.1	Primárne vzdelávanie s bežnou starostlivosťou (1.-4. ročník)	491 224	557 051	532 354	608 727	600 700	600 700	600 700	600 700
141	610	Mzdy	297 063	352 613	338 997	379 568	387 907	387 907	387 907	387 907
142	620	Odvody	101 981	120 017	119 452	134 658	137 968	137 968	137 968	137 968
143	630	Tovary a služby	81 032	76 266	69 905	90 501	70 725	70 725	70 725	70 725
144	640	Bežné transfery	8 538	2 055	4 000	4 000	4 100	4 100	4 100	4 100
145	630	Vrátenie nevyčerpaných dotácií	2 610	6 100	0	0	0	0	0	0
146	09.2.1.1	Nižšie sekundárne vzdelávanie všeob.s bežnou starostlivosťou (5.-9. ročník)	599 309	721 487	789 256	894 570	883 101	883 101	885 801	878 301
147	610	Mzdy	359 267	448 272	487 069	545 452	558 183	558 183	558 183	558 183
148	620	Odvody	125 123	156 236	168 792	190 675	198 533	198 533	198 533	198 533
149	630	Tovary a služby	98 916	99 251	101 395	137 516	105 485	105 485	101 185	100 685

**PROGRAM 9: VZDELÁVANIE**

Podprogram	Funkčná, ekonom. klasifikácia	Názov	Rok 2018	Rok 2019	Rok 2020		Rok 2021		Rok 2022	Rok 2023
			Skutočné plnenie	Skutočné plnenie	Schválený rozpočet	Očakávaná skutočnosť k 31.12.2020 (po II.zmene a RO č. 1-20)	Požiadavka správcu	Odporúčané schváliť	Návrh	Návrh
			v €	v €	v €	v €	v €	v €	v €	v €
			31.12.2018	31.12.2019	09.12.2019	30.09.2020				
	1	2	3	4	5	6	7	8		
150	640	Bežné transfery	11 503	13 358	12 000	14 615	10 900	10 900	10 900	10 900
151	630	Vrátenie nevyčerpaných dotácií	4 500	4 370	0	6 312	0	0	0	0
152	630	Plán údržby	0	0	20 000	0	10 000	10 000	17 000	10 000
153	<b>10.4.0</b>	<b>Rodina a deti (ZŠ)</b>	<b>232</b>	<b>133</b>	<b>500</b>	<b>500</b>	<b>500</b>	<b>500</b>	<b>500</b>	<b>500</b>
154	630,640	Náklady na deti v hmotnej núdzi	232	133	500	500	500	500	500	500
155	<b>01.1.1</b>	<b>Výkonné a zákonodarné orgány</b>	<b>0</b>	<b>0</b>	<b>4 175</b>	<b>4 175</b>	<b>0</b>	<b>0</b>	<b>0</b>	<b>0</b>
156	1	Zriadenie IKT učebni na ZŠ Rastislavova ul. v Prievidzi - mzdové výdavky	0	0	4 175	4 175	0	0	0	0
157	<b>04.4.3</b>	<b>Výstavba</b>	<b>0</b>	<b>0</b>	<b>4 287</b>	<b>4 287</b>	<b>0</b>	<b>0</b>	<b>0</b>	<b>0</b>
158	630	2 Zriadenie IKT učebni na ZŠ Rastislavova ul. v Prievidzi - stavebné úpravy	0	0	4 287	4 287	0	0	0	0
159	<b>32</b>	<b>Školská jedáleň</b>	<b>209 761</b>	<b>251 254</b>	<b>311 200</b>	<b>329 818</b>	<b>292 378</b>	<b>292 378</b>	<b>277 378</b>	<b>277 378</b>
160	<b>09.6.0.2</b>	<b>Vedľajšie služby poskytované v rámci primárneho vzdelávania ŠJ I.st.</b>	<b>53 115</b>	<b>72 111</b>	<b>72 426</b>	<b>72 426</b>	<b>75 501</b>	<b>75 501</b>	<b>69 501</b>	<b>69 501</b>
161	610	Mzdy ŠJ pri ZŠ	26 851	42 354	33 297	33 297	35 288	35 288	35 288	35 288
162	620	Odvody ŠJ pri ZŠ	9 245	14 803	11 637	11 637	12 333	12 333	12 333	12 333
163	630	Tovary a služby ŠJ pri ZŠ	16 882	14 904	27 082	27 082	27 470	27 470	21 470	21 470
164	640	Transfery - odchodné, odstupné ŠJ pri ZŠ	137	50	410	410	410	410	410	410
165	<b>09.6.0.3</b>	<b>Vedľajšie služby poskytované v rámci nižšieho sekundárneho vzdelávania ŠJ II.st.</b>	<b>72 399</b>	<b>92 622</b>	<b>124 224</b>	<b>133 288</b>	<b>112 177</b>	<b>112 177</b>	<b>102 477</b>	<b>102 477</b>
166	610	Mzdy ŠJ pri ZŠ	35 002	37 736	47 915	47 915	52 934	52 934	52 934	52 934
167	620	Odvody ŠJ pri ZŠ	12 328	13 366	16 747	16 747	18 500	18 500	18 500	18 500
168	630	Tovary a služby ŠJ pri ZŠ	24 862	40 210	38 972	60 036	39 153	39 153	30 453	30 453
169	630	Plán údržby a investícií ŠJ pri ZŠ	0	0	20 000	8 000	1 000	1 000	0	0
170	640	Transfery - odchodné, odstupné ŠJ pri ZŠ	207	1 310	590	590	590	590	590	590
171	600	Potraviny	83 244	53 385	24 150	24 150	24 300	24 300	25 000	25 000
172	<b>10.4.0</b>	<b>Rodina a deti (ŠJ)</b>	<b>596</b>	<b>32 923</b>	<b>90 000</b>	<b>99 554</b>	<b>80 000</b>	<b>80 000</b>	<b>80 000</b>	<b>80 000</b>
173	630,640	Dotácia na podporu výchovy k stravovacím návykom dieťaťa	400	32 923	90 000	90 000	80 000	80 000	80 000	80 000
174	630	4 Vratka z ÚPSVaR (stravovacie návyky dieťaťa)	196	0	0	9 512	0	0	0	0
175	640	5 Vratka rodičom (stravovacie návyky dieťaťa)	0	0	0	42	0	0	0	0
176	<b>10.2.0.</b>	<b>Staroba (ŠJ)</b>	<b>407</b>	<b>213</b>	<b>400</b>	<b>400</b>	<b>400</b>	<b>400</b>	<b>400</b>	<b>400</b>
177	630,640	Opakované príspevky na stravovanie dôchodcov	407	213	400	400	400	400	400	400
178	<b>42</b>	<b>Školský klub detí</b>	<b>112 685</b>	<b>139 459</b>	<b>130 733</b>	<b>129 505</b>	<b>138 635</b>	<b>138 635</b>	<b>138 635</b>	<b>138 635</b>
179	<b>09.5.0</b>	<b>Vzdelávanie nedefinované podľa úrovne ŠKD</b>	<b>112 685</b>	<b>139 459</b>	<b>130 733</b>	<b>129 505</b>	<b>138 635</b>	<b>138 635</b>	<b>138 635</b>	<b>138 635</b>
180	610	Mzdy ŠKD	72 682	76 705	79 461	79 461	86 058	86 058	86 058	86 058
181	620	Odvody ŠKD	25 402	26 971	27 772	27 772	30 077	30 077	30 077	30 077
182	630	Tovary a služby ŠKD	14 226	35 472	23 000	21 772	22 000	22 000	22 000	22 000
183	640	Transfery - odchodné, odstupné ŠKD	375	311	500	500	500	500	500	500
184	<b>700</b>	<b>KAPITÁLOVÉ VÝDAVKY SPOLU:</b>	<b>37 773</b>	<b>91 065</b>	<b>79 898</b>	<b>75 731</b>	<b>163 856</b>	<b>48 856</b>	<b>51 000</b>	<b>28 000</b>
185	<b>12</b>	<b>Materská škola</b>	<b>0</b>	<b>0</b>	<b>0</b>	<b>0</b>	<b>0</b>	<b>0</b>	<b>0</b>	<b>0</b>
186	<b>22</b>	<b>Základná škola</b>	<b>27 081</b>	<b>74 901</b>	<b>79 898</b>	<b>59 898</b>	<b>158 856</b>	<b>43 856</b>	<b>51 000</b>	<b>28 000</b>
187	<b>09.2.1.1</b>	<b>Nižšie sekundárne vzdelávanie všeob.s bežnou starostlivosťou (5.-9. ročník)</b>	<b>26 264</b>	<b>74 901</b>	<b>20 000</b>	<b>0</b>	<b>115 000</b>	<b>0</b>	<b>51 000</b>	<b>28 000</b>
188	700	Rekonštrukcia radiátorov a výmena únikových dverí	0	4 927	0	0	0	0	0	23 000
189	717	Plán údržby a investícií	20 000	69 974	20 000	0	75 000	0	0	0
190	700	Renovácia sklobetónovej steny schodiska v pavilóne Fa E	0	0	0	0	15 000	0	0	0
191	700	Rekonštrukcia spojovacej chodby pred šatňami	0	0	0	0	25 000	0	0	0
192	700	Rekonštr. výmena vchod. dverí a spojovacích chodieb na ZŠ, renovácia schodiska - výmena sklobetónovej steny	0	0	0	0	0	0	51 000	0
193	700	Rekonštrukcia lapačov tukov, sanácia a dopojenie do kanalizácie	0	0	0	0	0	0	0	5 000
194	700	Kapitálové výdavky z vlastných zdrojov	1 270	0	0	0	0	0	0	0
195	700	Kapitálové výdavky z Rezervného fondu (nedočerp.vlastné príjmy z roku 2017)	4 994	0	0	0	0	0	0	0

**PROGRAM 9: VZDELÁVANIE**

Podprogram	Funkčná, ekonom. klasifikácia	Názov	Rok 2018	Rok 2019	Rok 2020		Rok 2021		Rok 2022	Rok 2023
			Skutočné plnenie	Skutočné plnenie	Schválený rozpočet	Očakávaná skutočnosť k 31.12.2020 (po II.zmene a RO č. 1-20)	Požiadavka správcu	Odporúčané schváliť	Návrh	Návrh
			v €	v €	v €	v €	v €	v €	v €	v €
			31.12.2018	31.12.2019	09.12.2019	30.09.2020				
	1	2	3	4	5	6	7	8		
196	04.4.3	Výstavba	817	0	59 898	59 898	43 856	43 856	0	0
197	716,717	3 Zriadenie IKT učebni na ZŠ Rastislavova ul. v Prievdzi	0	0	59 898	59 898	40 874	40 874	0	0
198	717	Spojovacie chodby a šatne - 5% dlhodobé zádržné z roku 2013	817	0	0	0	0	0	0	0
199	716,717	5% dlhodobé zádržné - Rekonštrukcie strešnej konštrukcie nad priestorom centrálnych šatní ZŠ Rastislavova r.2016	0	0	0	0	2 982	2 982	0	0
200	32	Školská jedáleň	10 692	16 164	0	15 833	5 000	5 000	0	0
201	09.6.0.3	Vedľajšie služby poskytované v rámci nižšieho sekundárneho vzdelávania ŠJ II.st.	10 692	16 164	0	15 833	5 000	5 000	0	0
202	700,713	Plán investícií	9 500	16 164	0	15 833	0	0	0	0
203	700	Rekonštrukcia elektroinštalácie v ŠJ v ZŠ	0	0	0	0	5 000	5 000	0	0
204	700	Rekonštrukcia plechových striešok nad spojov.chodbami	0	0	0	0	0	0	0	0
205	700	Dofinancovanie veľkokuchynského zariadenia	1 192	0	0	0	0	0	0	0
206	Prvok č.3	ZŠ UI. Mariánska	1 008 847	1 138 858	1 166 327	1 344 380	1 299 997	1 251 997	1 327 867	1 253 867
207	600	BEŽNÉ VÝDAVKY SPOLU:	935 355	1 115 224	1 113 327	1 331 380	1 251 997	1 251 997	1 247 867	1 253 867
208	13	Materská škola	0	0	0	0	0	0	0	0
209	23	Základná škola	726 686	845 938	801 300	993 915	914 304	914 304	912 174	918 174
210	09.1.2.1	Primárne vzdelávanie s bežnou starostlivosťou (1.-4. ročník)	371 880	420 396	360 014	430 786	392 231	392 231	392 231	392 231
211	610	Mzdy	237 260	263 898	229 001	264 773	254 502	254 502	254 502	254 502
212	620	Odvody	83 235	93 123	80 028	93 640	88 940	88 940	88 940	88 940
213	630	Tovary a služby	50 089	62 392	50 085	71 473	47 929	47 929	47 929	47 929
214	640	Bežné transfery	1 296	980	900	900	860	860	860	860
215	630	Vrátenie nevyčerpaných dotácií	0	3	0	0	0	0	0	0
216	09.2.1.1	Nižšie sekundárne vzdelávanie všeob.s bežnou starostlivosťou (5.-9. ročník)	354 690	425 442	441 186	563 029	521 973	521 973	519 843	525 843
217	610	Mzdy	217 161	259 808	279 890	345 204	337 364	337 364	337 364	337 364
218	620	Odvody	77 715	93 169	97 811	121 993	117 898	117 898	117 898	117 898
219	630	Tovary a služby	58 665	69 793	62 385	92 632	64 071	64 071	63 441	63 441
220	630	Vrátenie nevyčerpaných dotácií	1 149	0	0	2 100	0	0	0	0
221	630	Plán údržby	0	1 322	0	0	1 500	1 500	0	6 000
222	640	Bežné transfery	0	1 350	1 100	1 100	1 140	1 140	1 140	1 140
223	10.4.0	Rodina a deti (ZŠ)	116	100	100	100	100	100	100	100
224	630,640	Náklady na deti v hmotnej núdzi	116	100	100	50	100	100	100	100
225	630	Vrátenie nevyčerpaných dotácií	0	0	0	50	0	0	0	0
226	33	Školská jedáleň	141 133	179 925	222 750	242 850	229 101	229 101	227 101	227 101
227	09.6.0.2	Vedľajšie služby poskytované v rámci primárneho vzdelávania ŠJ I.st.	38 828	43 831	60 191	60 191	61 737	61 737	61 737	61 737
228	610	Mzdy ŠJ pri ZŠ	19 899	21 668	24 706	24 706	26 738	26 738	26 738	26 738
229	620	Odvody ŠJ pri ZŠ	7 020	7 573	8 635	8 635	9 345	9 345	9 345	9 345
230	630	Tovary a služby ŠJ pri ZŠ	11 909	14 552	26 580	26 580	25 396	25 396	25 396	25 396
231	640	Transfery - odchodné, odstupné ŠJ pri ZŠ	0	38	270	270	258	258	258	258
232	09.6.0.3	Vedľajšie služby poskytované v rámci nižšieho sekundárneho vzdelávania ŠJ II.st.	33 911	59 123	73 559	87 510	78 364	78 364	76 364	76 364
233	610	Mzdy ŠJ pri ZŠ	17 646	26 641	30 196	30 196	31 388	31 388	31 388	31 388
234	620	Odvody ŠJ pri ZŠ	6 225	9 515	10 553	10 553	10 970	10 970	10 970	10 970
235	630	Tovary a služby ŠJ pri ZŠ	10 040	22 926	32 480	46 431	33 664	33 664	33 664	33 664
236	630	Plán údržby ŠJ pri ZŠ	0	0	0	0	2 000	2 000	0	0
237	640	Transfery - odchodné, odstupné ŠJ pri ZŠ	0	41	330	330	342	342	342	342
238	600	Potraviny	67 642	48 448	13 000	13 000	13 000	13 000	13 000	13 000
239	10.4.0	Rodina a deti (ŠJ)	728	28 523	76 000	82 149	76 000	76 000	76 000	76 000
240	630,640	Dotácia na podporu výchovy k stravovacím návykom dieťaťa	668	28 523	76 000	76 000	76 000	76 000	76 000	76 000
241	630	1 Vratka z ÚPSVaR (stravovacie návyky dieťaťa)	60	0	0	6 116	0	0	0	0





**PROGRAM 9: VZDELÁVANIE**

Podprogram	Funkčná, ekonom. klasifikácia	Názov	Rok 2018	Rok 2019	Rok 2020		Rok 2021		Rok 2022	Rok 2023
			Skutočné plnenie	Skutočné plnenie	Schválený rozpočet	Očakávaná skutočnosť k 31.12.2020 (po II.zmene a RO č. 1-20)	Požiadavka správcu	Odporúčané schváliť	Návrh	Návrh
			v €	v €	v €	v €	v €	v €	v €	v €
			31.12.2018	31.12.2019	09.12.2019	30.09.2020				
	1	2	3	4	5	6	7	8		
291	630,640	Náklady na deti v hmotnej núdzi	149	190	190	190	190	190	190	190
292	<b>34</b>	<b>Školská jedáleň</b>	<b>167 807</b>	<b>235 160</b>	<b>259 764</b>	<b>270 868</b>	<b>257 055</b>	<b>257 055</b>	<b>255 555</b>	<b>251 055</b>
293	<b>09.6.0.2</b>	<b>Vedľajšie služby poskytované v rámci primárneho vzdelávania ŠJ I.st.</b>	<b>48 171</b>	<b>66 394</b>	<b>72 341</b>	<b>72 341</b>	<b>82 817</b>	<b>82 817</b>	<b>82 817</b>	<b>82 817</b>
294	610	Mzdy ŠJ pri ZŠ	27 270	35 706	32 574	34 254	38 459	38 459	38 459	38 459
295	620	Odvody ŠJ pri ZŠ	9 885	11 521	11 385	11 975	13 442	13 442	13 442	13 442
296	630	Tovary a služby ŠJ pri ZŠ	10 805	19 053	27 782	25 512	30 279	30 279	30 279	30 279
297	640	Transfery - odchodné, odstupné ŠJ pri ZŠ	211	114	600	600	637	637	637	637
298	<b>09.6.0.3</b>	<b>Vedľajšie služby poskytované v rámci nižšieho sekundárneho vzdelávania ŠJ II.st.</b>	<b>54 228</b>	<b>90 951</b>	<b>107 183</b>	<b>112 937</b>	<b>95 918</b>	<b>95 918</b>	<b>94 418</b>	<b>89 918</b>
299	610	Mzdy ŠJ pri ZŠ	29 903	37 708	45 300	45 835	40 030	40 030	40 030	40 030
300	620	Odvody ŠJ pri ZŠ	9 586	14 239	15 832	16 020	13 990	13 990	13 990	13 990
301	630	Tovary a služby ŠJ pri ZŠ	14 305	35 865	35 351	45 382	35 235	35 235	35 235	35 235
302	630	Plán údržby a investícií ŠJ pri ZŠ	0	3 000	10 000	5 000	6 000	6 000	4 500	0
303	640	Transfery - odchodné, odstupné ŠJ pri ZŠ	434	139	700	700	663	663	663	663
304	600	Potraviny	64 746	57 168	26 000	26 000	34 000	34 000	34 000	34 000
305	<b>10.4.0</b>	<b>Rodina a deti</b>	<b>517</b>	<b>20 572</b>	<b>54 000</b>	<b>59 350</b>	<b>44 000</b>	<b>44 000</b>	<b>44 000</b>	<b>44 000</b>
306	630,640	Dotácia na podporu výchovy k stravovacím návykom dieťaťa	473	20 572	54 000	54 000	44 000	44 000	44 000	44 000
307	630	2 Vratka z ÚPSVaR (stravovacie návyky dieťaťa)	44	0	0	5 305	0	0	0	0
308	640	3 Vratka rodičom (stravovacie návyky dieťaťa)	0	0	0	45	0	0	0	0
309	<b>10.2.0.</b>	<b>Staroba</b>	<b>145</b>	<b>75</b>	<b>240</b>	<b>240</b>	<b>320</b>	<b>320</b>	<b>320</b>	<b>320</b>
310	630,640	Opakované príspevky na stravovanie dôchodcov	145	75	240	240	320	320	320	320
311	<b>44</b>	<b>Školský klub detí</b>	<b>46 402</b>	<b>66 742</b>	<b>58 284</b>	<b>60 696</b>	<b>59 133</b>	<b>59 133</b>	<b>59 133</b>	<b>59 133</b>
312	<b>09.5.0</b>	<b>Vzdelávanie nedefinované podľa úrovne ŠKD</b>	<b>46 402</b>	<b>66 742</b>	<b>58 284</b>	<b>60 696</b>	<b>59 133</b>	<b>59 133</b>	<b>59 133</b>	<b>59 133</b>
313	610	Mzdy ŠKD	27 167	34 018	35 111	35 021	35 621	35 621	35 621	35 621
314	620	Odvody ŠKD	9 637	12 110	12 273	12 241	12 452	12 452	12 452	12 452
315	630	Tovary a služby ŠKD	7 737	19 657	9 100	11 634	9 260	9 260	9 260	9 260
316	640	Transfery - odchodné, odstupné ŠKD	1 861	957	1 800	1 800	1 800	1 800	1 800	1 800
317	<b>700</b>	<b>KAPITÁLOVÉ VÝDAVKY SPOLU:</b>	<b>32 533</b>	<b>100 002</b>	<b>23 186</b>	<b>16 006</b>	<b>27 200</b>	<b>11 000</b>	<b>30 000</b>	<b>47 000</b>
318	<b>14</b>	<b>Materská škola</b>	<b>0</b>	<b>8 627</b>	<b>9 000</b>	<b>1 820</b>	<b>15 500</b>	<b>11 000</b>	<b>0</b>	<b>0</b>
319	<b>09.1.1.1</b>	<b>Predprimárne vzdel. s bežnou starostlivosťou - MŠ pri ZŠ Malonecpalská</b>	<b>0</b>	<b>8 627</b>	<b>9 000</b>	<b>1 820</b>	<b>15 500</b>	<b>11 000</b>	<b>0</b>	<b>0</b>
320	717	Rekonštrukcia okien s energetickou úsporou na chodbe MŠ	0	8 627	0	0	0	0	0	0
321	717	Vybavenie exteriéru - detské ihrisko vrátane oplotenia	0	0	9 000	0	0	0	0	0
322	713	Zostava na detské ihrisko (vrátane oplotenia)	0	0	0	1 820	11 000	11 000	0	0
323	700	Rekonštrukčná výmena presklených výplní medzi triedami a chodbou v MŠ	0	0	0	0	4 500	0	0	0
324	<b>24</b>	<b>Základná škola</b>	<b>32 533</b>	<b>77 090</b>	<b>8 686</b>	<b>8 686</b>	<b>11 700</b>	<b>0</b>	<b>30 000</b>	<b>47 000</b>
325	<b>09.2.1.1</b>	<b>Nižšie sekundárne vzdelávanie všeob.s bežnou starostlivosťou (5.-9. ročník)</b>	<b>29 971</b>	<b>64 676</b>	<b>0</b>	<b>0</b>	<b>11 700</b>	<b>0</b>	<b>30 000</b>	<b>47 000</b>
326	717	Plán údržby a investícií (výmena okien s energ.úsporou)	29 971	0	0	0	0	0	0	0
327	717	Plán údržby a investícií (rekonštrukcia kotlov)	0	64 676	0	0	0	0	0	0
328	700	Rekonštrukčná výmena presklených výplní medzi triedami a chodbou v ZŠ	0	0	0	0	11 700	0	0	0
329	700	Rekonštrukcia ihriska a bežeckej dráhy, zateplenie budovy ZŠ	0	0	0	0	0	0	30 000	0
330	700	Rekonštrukčná výmena osvetlenia v triedach, výmena podlah.krytiny na chodbách	0	0	0	0	0	0	0	47 000
331	<b>04.4.3</b>	<b>Výstavba</b>	<b>2 562</b>	<b>12 414</b>	<b>8 686</b>	<b>8 686</b>	<b>0</b>	<b>0</b>	<b>0</b>	<b>0</b>
332	711	Nákup pozemkov - ZŠ Malonecpalská	2 562	12 414	0	0	0	0	0	0
333	716, 717	1 Revitalizácia tréningového ihriska - ZŠ Malonecpalská - kofinan. podanej žiadosti	0	0	8 686	8 686	0	0	0	0
334	<b>34</b>	<b>Školská jedáleň</b>	<b>0</b>	<b>14 285</b>	<b>5 500</b>	<b>5 500</b>	<b>0</b>	<b>0</b>	<b>0</b>	<b>0</b>
335	<b>09.6.0.2</b>	<b>Vedľajšie služby poskytované v rámci primárneho vzdelávania ŠJ I.st.</b>	<b>0</b>	<b>4 998</b>	<b>0</b>	<b>0</b>	<b>0</b>	<b>0</b>	<b>0</b>	<b>0</b>
336	713	Plán investícií	0	4 998	0	0	0	0	0	0
337	<b>09.6.0.3</b>	<b>Vedľajšie služby poskytované v rámci nižšieho sekundárneho vzdelávania ŠJ II.st.</b>	<b>0</b>	<b>9 287</b>	<b>5 500</b>	<b>5 500</b>	<b>0</b>	<b>0</b>	<b>0</b>	<b>0</b>



**PROGRAM 9: VZDELÁVANIE**

Podprogram	Funkčná, ekonom. klasifikácia	Názov	Rok 2018	Rok 2019	Rok 2020		Rok 2021		Rok 2022	Rok 2023
			Skutočné plnenie	Skutočné plnenie	Schválený rozpočet	Očakávaná skutočnosť k 31.12.2020 (po II.zmene a RO č. 1-20)	Požiadavka správcu	Odporúčané schváliť	Návrh	Návrh
			v €	v €	v €	v €	v €	v €	v €	v €
			31.12.2018	31.12.2019	09.12.2019	30.09.2020				
	1	2	3	4	5	6	7	8		
387	25	Základná škola	77 065	175 604	92 300	106 300	257 051	28 000	50 000	30 000
388	09.2.1.1	Nižšie sekundárne vzdelávanie všeob.s bežnou starostlivosťou (5.-9. ročník)	19 999	49 997	0	0	98 000	28 000	50 000	30 000
389	700,717	Plán údržby a investícií	19 999	49 997	0	0	98 000	28 000	50 000	30 000
390	04.4.3	Výstavba	57 066	125 607	92 300	106 300	159 051	0	0	0
391	716,717	Rekonštrukcia cvičebného priestoru ZŠ Energetikov	0	120 843	0	0	0	0	0	0
392	700	Rekonštrukcia umelého trávniku ZŠ Ul. Energetikov	57 066	0	0	0	0	0	0	0
393	716,717	1 Rekonštrukcia strešného plášt'a ZŠ Energetikov	0	4 764	92 300	106 300	0	0	0	0
394	716,717	2 Rekonštrukcia strešného plášt'a ZŠ Energetikov - pavilón A+B	0	0	0	0	159 051	0	0	0
395	35	Školská jedáleň	0	8 457	7 000	0	7 000	7 000	0	0
396	09.6.0.3	Vedľajšie služby poskytované v rámci nižšieho sekundárneho vzdelávania ŠJ II.st.	0	8 457	7 000	0	7 000	7 000	0	0
397	700,713	Plán investícií	0	8 457	7 000	0	7 000	7 000	0	0
398	Prvok č.6	ZŠ Ul. Dobšinského	1 108 501	1 310 300	1 318 202	1 422 943	1 394 165	1 394 165	1 380 413	1 387 693
399	600	BEŽNÉ VÝDAVKY SPOLU:	1 103 295	1 295 300	1 312 202	1 422 943	1 377 985	1 377 985	1 370 413	1 378 693
400	16	Materská škola	138 289	171 391	179 102	180 671	177 812	177 812	180 812	179 812
401	09.1.1.1	Predprimárne vzdel. s bežnou starostlivosťou - MŠ pri ZŠ Dobšinského	138 256	171 374	179 102	180 671	177 812	177 812	180 812	179 812
402	610	Mzdy	84 097	97 650	102 410	102 410	110 954	110 954	110 954	110 954
403	620	Odvody	29 760	34 534	35 792	35 792	38 778	38 778	38 778	38 778
404	630	Tovary a služby	24 049	22 890	26 400	27 969	27 280	27 280	27 280	27 280
405		v tom: Finančné prostriedky zo ŠR na predškôlkov	3 253	3 201	3 300	3 300	3 300	3 300	3 300	3 300
406	630	Plán údržby	0	15 500	13 700	13 700	0	0	3 000	2 000
407	640	Bežné transfery	350	800	800	800	800	800	800	800
408	10.4.0	Rodina a deti	33	17	0	0	0	0	0	0
409	630,640	Náklady na deti v hmotnej núdzi	33	17	0	0	0	0	0	0
410	26	Základná škola	707 726	787 733	788 075	875 550	851 498	851 498	840 206	847 206
411	09.1.2.1	Primárne vzdelávanie s bežnou starostlivosťou (1.-4. ročník)	374 581	421 442	412 746	468 796	413 815	413 815	413 815	413 815
412	610	Mzdy	230 564	263 424	265 994	294 967	265 727	265 727	265 727	265 727
413	620	Odvody	82 668	97 838	93 052	104 597	92 958	92 958	92 958	92 958
414	630	Tovary a služby	45 469	51 122	52 600	68 132	54 030	54 030	54 030	54 030
415	630	Plán údržby	14 500	0	0	0	0	0	0	0
416	630	Vrátenie nevyčerpaných dotácií	280	1 200	0	0	0	0	0	0
417	640	Bežné transfery	1 100	7 858	1 100	1 100	1 100	1 100	1 100	1 100
418	09.2.1.1	Nižšie sekundárne vzdelávanie všeob.s bežnou starostlivosťou (5.-9. ročník)	332 996	366 175	375 197	406 622	437 551	437 551	426 259	433 259
419	610	Mzdy	198 832	225 606	233 382	245 942	270 056	270 056	270 764	270 764
420	620	Odvody	70 506	78 803	81 647	87 364	94 465	94 465	94 465	94 465
421	630	Tovary a služby	60 867	45 390	49 168	66 466	52 030	52 030	52 030	52 030
422	630	Vrátenie nevyčerpaných dotácií	1 050	0	0	5 850	0	0	0	0
423	640	Bežné transfery	1 741	6 376	1 000	1 000	1 000	1 000	1 000	1 000
424	630,640	Plán údržby	0	10 000	10 000	0	20 000	20 000	8 000	15 000
425	10.4.0	Rodina a deti	149	116	132	132	132	132	132	132
426	630,640	Náklady na deti v hmotnej núdzi	149	116	132	132	132	132	132	132
429	36	Školská jedáleň	191 598	248 409	257 449	276 976	250 267	250 267	250 987	253 267
430	09.6.0.2	Vedľajšie služby poskytované v rámci primárneho vzdelávania ŠJ I.st.	60 328	67 817	76 676	76 676	74 213	74 213	71 133	74 213
431	610	Mzdy ŠJ pri ZŠ	34 046	34 367	41 201	41 201	43 486	43 486	40 168	43 486
432	620	Odvody ŠJ pri ZŠ	12 679	12 365	14 399	14 399	15 198	15 198	15 436	15 198
433	630	Tovary a služby ŠJ pri ZŠ	13 603	20 485	20 636	20 636	15 089	15 089	15 089	15 089
434	640	Transfery - odchodné, odstupné ŠJ pri ZŠ	0	600	440	440	440	440	440	440
435	09.6.0.3	Vedľajšie služby poskytované v rámci nižšieho sekundárneho vzdelávania ŠJ II.st.	51 025	98 496	75 473	87 741	70 754	70 754	74 554	73 754

**PROGRAM 9: VZDELÁVANIE**

Podprogram	Funkčná, ekonom. klasifikácia	Názov	Rok 2018	Rok 2019	Rok 2020		Rok 2021		Rok 2022	Rok 2023
			Skutočné plnenie	Skutočné plnenie	Schválený rozpočet	Očakávaná skutočnosť k 31.12.2020 (po II.zmene a RO č. 1-20)	Požiadavka správcu	Odporúčané schváliť	Návrh	Návrh
			v €	v €	v €	v €	v €	v €	v €	v €
			31.12.2018	31.12.2019	09.12.2019	30.09.2020	5	6	7	8
	1	2	3	4						
436	610	Mzdy ŠJ pri ZŠ	24 068	41 161	41 327	42 386	41 780	41 780	41 780	41 780
437	620	Odvody ŠJ pri ZŠ	9 045	15 087	14 446	14 789	14 603	14 603	14 603	14 603
438	630	Tovary a služby ŠJ pri ZŠ	17 323	41 848	19 340	30 206	14 011	14 011	14 011	14 011
439	630	Plán údržby a investícií ŠJ pri ZŠ	0	0	0	0	0	0	3 800	3 000
440	640	Transfery - odchodné, odstupné ŠJ pri ZŠ	589	400	360	360	360	360	360	360
441	600	Potraviny	79 144	52 253	25 000	25 000	25 000	25 000	25 000	25 000
442	<b>10.4.0</b>	<b>Rodina a deti</b>	<b>812</b>	<b>29 579</b>	<b>80 000</b>	<b>87 259</b>	<b>80 000</b>	<b>80 000</b>	<b>80 000</b>	<b>80 000</b>
443	630,640	Dotácia na podporu výchovy k stravovacím návykom dieťaťa	765	29 579	80 000	80 000	80 000	80 000	80 000	80 000
444	630	1 Vratka z ÚPSVaR (stravovacie návyky dieťaťa)	47	0	0	7 168	0	0	0	0
445	640	2 Vratka rodičom (stravovacie návyky dieťaťa)	0	0	0	91	0	0	0	0
446	<b>10.2.0</b>	<b>Staroba</b>	<b>289</b>	<b>264</b>	<b>300</b>	<b>300</b>	<b>300</b>	<b>300</b>	<b>300</b>	<b>300</b>
447	630,640	Opakované príspevky na stravovanie dôchodcov	289	264	300	300	300	300	300	300
448	<b>46</b>	<b>Školský klub detí</b>	<b>65 682</b>	<b>87 767</b>	<b>87 576</b>	<b>89 746</b>	<b>98 408</b>	<b>98 408</b>	<b>98 408</b>	<b>98 408</b>
449	<b>09.5.0</b>	<b>Vzdelávanie nedefinované podľa úrovne ŠKD</b>	<b>65 682</b>	<b>87 767</b>	<b>87 576</b>	<b>89 746</b>	<b>98 408</b>	<b>98 408</b>	<b>98 408</b>	<b>98 408</b>
450	610	Mzdy ŠKD	40 507	51 238	55 966	55 966	63 837	63 837	63 837	63 837
451	620	Odvody ŠKD	14 325	18 317	19 560	19 560	22 311	22 311	22 311	22 311
452	630	Tovary a služby ŠKD	10 525	16 385	11 700	13 870	11 910	11 910	11 910	11 910
453	640	Transfery - odchodné, odstupné ŠKD	325	1 827	350	350	350	350	350	350
454	<b>700</b>	<b>KAPITÁLOVÉ VÝDAVKY SPOLU:</b>	<b>5 206</b>	<b>15 000</b>	<b>6 000</b>	<b>0</b>	<b>16 180</b>	<b>16 180</b>	<b>10 000</b>	<b>9 000</b>
455	<b>16</b>	<b>Materská škola</b>	<b>2 212</b>	<b>0</b>	<b>0</b>	<b>0</b>	<b>1 180</b>	<b>1 180</b>	<b>10 000</b>	<b>3 000</b>
456	<b>09.1.1.1</b>	<b>Predprimárne vzdel. s bežnou starostlivosťou - MŠ pri ZŠ Dobšinského</b>	<b>2 212</b>	<b>0</b>	<b>0</b>	<b>0</b>	<b>0</b>	<b>0</b>	<b>10 000</b>	<b>3 000</b>
457	700	Dofinancovanie KV	2 212	0	0	0	0	0	0	0
458	700	Vybudovanie samostatného vchodu do MŠ	0	0	0	0	0	0	10 000	0
459	700	Detské šatne	0	0	0	0	0	0	0	3 000
460	<b>04.4.3</b>	<b>Výstavba</b>	<b>0</b>	<b>0</b>	<b>0</b>	<b>0</b>	<b>1 180</b>	<b>1 180</b>	<b>0</b>	<b>0</b>
461	716,717	1 5% dlhodobé zádržné - Rekonštrukcia soc.zariadení MŠ Dobšinského r.2016	0	0	0	0	1 180	1 180	0	0
462	<b>26</b>	<b>Základná škola</b>	<b>0</b>	<b>15 000</b>	<b>0</b>	<b>0</b>	<b>0</b>	<b>0</b>	<b>0</b>	<b>3 000</b>
463	<b>09.2.1.1</b>	<b>Nižšie sekundárne vzdelávanie všeob.s bežnou starostlivosťou (5.-9. ročník)</b>	<b>0</b>	<b>0</b>	<b>0</b>	<b>0</b>	<b>0</b>	<b>0</b>	<b>0</b>	<b>3 000</b>
464	700	Rekonštrukcia vchodu do ŠKD v budove ZŠ	0	0	0	0	0	0	0	3 000
465	<b>04.4.3</b>	<b>Výstavba</b>	<b>0</b>	<b>15 000</b>	<b>0</b>	<b>0</b>	<b>0</b>	<b>0</b>	<b>0</b>	<b>0</b>
466	700	Multifunkčné ihrisko ZŠ Ul. P. Dobšinského v Prievidzi	0	15 000	0	0	0	0	0	0
467	<b>36</b>	<b>Školská jedáleň</b>	<b>2 994</b>	<b>0</b>	<b>6 000</b>	<b>0</b>	<b>15 000</b>	<b>15 000</b>	<b>0</b>	<b>3 000</b>
468	<b>09.6.0.3</b>	<b>Vedľajšie služby poskytované v rámci nižšieho sekundárneho vzdelávania ŠJ II.st.</b>	<b>2 994</b>	<b>0</b>	<b>6 000</b>	<b>0</b>	<b>15 000</b>	<b>15 000</b>	<b>0</b>	<b>3 000</b>
469	700,713	Plán investícií	0	0	6 000	0	15 000	15 000	0	3 000
470	700	Kapitálové výdavky z Rezervného fondu (nedočerp.vlastné príjmy z roku 2017)	379	0	0	0	0	0	0	0
471	700	Kapitálové výdavky z poplatkov od rodičov (ŠJ Dobšinského)	2 615	0	0	0	0	0	0	0
472	Prvok č.7	<b>ZŠ Ul. Šafárika</b>	<b>847 013</b>	<b>949 277</b>	<b>935 800</b>	<b>999 930</b>	<b>1 002 971</b>	<b>952 971</b>	<b>982 461</b>	<b>979 461</b>
473	<b>600</b>	<b>BEŽNÉ VÝDAVKY SPOLU:</b>	<b>812 870</b>	<b>904 117</b>	<b>935 800</b>	<b>999 930</b>	<b>935 971</b>	<b>935 971</b>	<b>928 961</b>	<b>925 961</b>
474	<b>17</b>	<b>Materská škola</b>	<b>0</b>	<b>0</b>	<b>0</b>	<b>0</b>	<b>0</b>	<b>0</b>	<b>0</b>	<b>0</b>
475	<b>27</b>	<b>Základná škola</b>	<b>614 109</b>	<b>675 167</b>	<b>670 783</b>	<b>721 529</b>	<b>685 880</b>	<b>685 880</b>	<b>673 170</b>	<b>672 670</b>
476	<b>09.1.2.1</b>	<b>Primárne vzdelávanie s bežnou starostlivosťou (1.-4. ročník)</b>	<b>306 304</b>	<b>255 964</b>	<b>277 274</b>	<b>276 571</b>	<b>259 371</b>	<b>259 371</b>	<b>259 371</b>	<b>259 371</b>
477	610	Mzdy	187 406	158 408	171 178	173 510	158 595	158 595	158 595	158 595
478	620	Odvody	61 520	55 368	59 827	60 629	55 429	55 429	55 429	55 429
479	630	Tovary a služby	56 800	41 703	44 784	40 947	43 347	43 347	43 347	43 347
480	640	Bežné transfery	578	485	1 485	1 485	2 000	2 000	2 000	2 000
481	<b>09.2.1.1</b>	<b>Nižšie sekundárne vzdelávanie všeob.s bežnou starostlivosťou (5.-9. ročník)</b>	<b>307 672</b>	<b>419 104</b>	<b>393 360</b>	<b>444 809</b>	<b>426 360</b>	<b>426 360</b>	<b>413 650</b>	<b>413 150</b>
482	610	Mzdy	194 240	266 753	241 156	268 752	252 328	252 328	252 328	252 328

PROGRAM 9: VZDELÁVANIE

Podprogram	Funkčná, ekonom. klasifikácia	Názov	Rok 2018	Rok 2019	Rok 2020		Rok 2021		Rok 2022	Rok 2023
			Skutočné plnenie	Skutočné plnenie	Schválený rozpočet	Očakávaná skutočnosť k 31.12.2020 (po II.zmene a RO č. 1-20)	Požiadavka správcu	Odporúčané schváliť	Návrh	Návrh
			v €	v €	v €	v €	v €	v €	v €	v €
			31.12.2018	31.12.2019	09.12.2019	30.09.2020				
	1	2	3	4	5	6	7	8		
483	620	Odvody	70 488	91 588	84 285	93 912	88 188	88 188	88 188	88 188
484	630	Tovary a služby	35 141	57 092	61 391	75 117	72 844	72 844	66 834	66 834
485	640	Bežné transfery	503	2 471	3 528	3 528	3 000	3 000	3 300	3 300
486	630	Vrátenie nevyčerpaných dotácií	3 300	1 200	0	1 500	0	0	0	0
487	630	Plán údržby	4 000	0	3 000	2 000	10 000	10 000	3 000	2 500
488	<b>10.4.0</b>	<b>Rodina a deti</b>	<b>133</b>	<b>99</b>	<b>149</b>	<b>149</b>	<b>149</b>	<b>149</b>	<b>149</b>	<b>149</b>
489	630,640	Náklady na deti v hmotnej núdzi	133	99	149	149	149	149	149	149
490	<b>37</b>	<b>Školská jedáleň</b>	<b>144 071</b>	<b>175 420</b>	<b>212 507</b>	<b>225 519</b>	<b>187 760</b>	<b>187 760</b>	<b>193 260</b>	<b>190 760</b>
491	<b>09.6.0.2</b>	<b>Vedľajšie služby poskytované v rámci primárneho vzdelávania ŠJ I.st.</b>	<b>41 069</b>	<b>54 661</b>	<b>56 428</b>	<b>56 428</b>	<b>50 459</b>	<b>50 459</b>	<b>50 459</b>	<b>50 459</b>
492	610	Mzdy ŠJ pri ZŠ	20 522	28 921	23 238	23 238	23 461	23 461	23 461	23 461
493	620	Odvody ŠJ pri ZŠ	7 114	10 108	8 122	8 122	8 200	8 200	8 200	8 200
494	630	Tovary a služby ŠJ pri ZŠ	13 433	15 566	24 204	24 204	17 934	17 934	17 934	17 934
495	640	Transfery - odchodné, odstupné ŠJ pri ZŠ	0	66	864	864	864	864	864	864
496	<b>09.6.0.3</b>	<b>Vedľajšie služby poskytované v rámci nižšieho sekundárneho vzdelávania ŠJ II.st.</b>	<b>45 531</b>	<b>63 250</b>	<b>79 787</b>	<b>87 025</b>	<b>75 451</b>	<b>75 451</b>	<b>80 951</b>	<b>78 451</b>
497	610	Mzdy ŠJ pri ZŠ	23 268	24 247	32 092	32 092	35 193	35 193	35 193	35 193
498	620	Odvody ŠJ pri ZŠ	8 199	8 328	11 216	11 216	12 299	12 299	12 299	12 299
499	630	Tovary a služby ŠJ pri ZŠ	14 064	29 503	33 423	42 661	26 903	26 903	26 903	26 903
500	630	Plán údržby	0	1 000	2 000	0	0	0	5 500	3 000
501	640	Transfery - odchodné, odstupné ŠJ pri ZŠ	0	172	1 056	1 056	1 056	1 056	1 056	1 056
502	600	Potraviny	56 593	39 631	15 022	15 022	11 000	11 000	11 000	11 000
503	<b>10.4.0</b>	<b>Rodina a deti</b>	<b>490</b>	<b>17 557</b>	<b>60 720</b>	<b>66 494</b>	<b>50 300</b>	<b>50 300</b>	<b>50 300</b>	<b>50 300</b>
504	630,640	Dotácia na podporu výchovy k stravovacím návykom dieťaťa	441	17 557	60 720	60 720	50 300	50 300	50 300	50 300
505	630	1 Vratka z ÚPSVaR (stravovacie návyky dieťaťa)	49	0	0	5 761	0	0	0	0
506	640	2 Vratka rodičom (stravovacie návyky dieťaťa)	0	0	0	13	0	0	0	0
507	<b>10.2.0.</b>	<b>Staroba</b>	<b>388</b>	<b>321</b>	<b>550</b>	<b>550</b>	<b>550</b>	<b>550</b>	<b>550</b>	<b>550</b>
508	630,640	Opakované príspevky na stravovanie dôchodcov	388	321	550	550	550	550	550	550
509	<b>47</b>	<b>Školský klub detí</b>	<b>54 690</b>	<b>53 530</b>	<b>52 510</b>	<b>52 882</b>	<b>62 331</b>	<b>62 331</b>	<b>62 531</b>	<b>62 531</b>
510	<b>09.5.0</b>	<b>Vzdelávanie nedefinované podľa úrovne ŠKD</b>	<b>54 690</b>	<b>53 530</b>	<b>52 510</b>	<b>52 882</b>	<b>62 331</b>	<b>62 331</b>	<b>62 531</b>	<b>62 531</b>
511	610	Mzdy ŠKD	27 063	25 880	28 042	28 042	35 147	35 147	35 147	35 147
512	620	Odvody ŠKD	9 459	9 012	9 801	9 801	12 284	12 284	12 284	12 284
513	630	Tovary a služby ŠKD	18 168	18 638	14 267	14 639	14 700	14 700	14 700	14 700
514	640	Transfery - odchodné, odstupné ŠKD	0	0	400	400	200	200	400	400
515	<b>700</b>	<b>KAPITÁLOVÉ VÝDAVKY SPOLU:</b>	<b>34 143</b>	<b>45 160</b>	<b>0</b>	<b>0</b>	<b>67 000</b>	<b>17 000</b>	<b>53 500</b>	<b>53 500</b>
516	<b>17</b>	<b>Materská škola</b>	<b>0</b>	<b>0</b>	<b>0</b>	<b>0</b>	<b>0</b>	<b>0</b>	<b>0</b>	<b>0</b>
517	<b>27</b>	<b>Základná škola</b>	<b>19 970</b>	<b>39 960</b>	<b>0</b>	<b>0</b>	<b>50 000</b>	<b>0</b>	<b>30 000</b>	<b>30 000</b>
518	<b>09.2.1.1</b>	<b>Nižšie sekundárne vzdelávanie všeob.s bežnou starostlivosťou (5.-9. ročník)</b>	<b>19 970</b>	<b>39 960</b>	<b>0</b>	<b>0</b>	<b>50 000</b>	<b>0</b>	<b>30 000</b>	<b>30 000</b>
519	700	Plán investícií ŠKD	19 970	39 960	0	0	50 000	0	30 000	30 000
522	<b>37</b>	<b>Školská jedáleň</b>	<b>14 173</b>	<b>5 200</b>	<b>0</b>	<b>0</b>	<b>17 000</b>	<b>17 000</b>	<b>23 500</b>	<b>23 500</b>
523	<b>09.6.0.3</b>	<b>Vedľajšie služby poskytované v rámci nižšieho sekundárneho vzdelávania ŠJ II.st.</b>	<b>14 173</b>	<b>5 200</b>	<b>0</b>	<b>0</b>	<b>17 000</b>	<b>17 000</b>	<b>23 500</b>	<b>23 500</b>
524	713	Veľkokuchynské zriadenie	14 173	0	0	0	0	0	0	0
525	700	Vzduchotechnika v ŠJ	0	0	0	0	17 000	17 000	0	0
526	717	Rekonštrukcia okien s energetickou úsporou	0	5 200	0	0	0	0	23 500	23 500
527	<b>3</b>	<b>Školské stravovanie</b>	<b>670 314</b>	<b>817 074</b>	<b>870 711</b>	<b>877 402</b>	<b>914 827</b>	<b>914 827</b>	<b>873 092</b>	<b>867 052</b>
528	600	BEŽNÉ VÝDAVKY SPOLU ZA PODPROGRAM:	670 314	798 426	864 711	877 402	888 827	888 827	840 092	847 472
529	700	KAPITÁLOVÉ VÝDAVKY SPOLU ZA PODPROGRAM:	0	18 648	6 000	0	26 000	26 000	33 000	19 580
530		Školské jedálne pri MŠ	670 314	817 074	870 711	877 402	914 827	914 827	873 092	867 052

**PROGRAM 9: VZDELÁVANIE**

Podprogram	Funkčná, ekonom. klasifikácia	Názov	Rok 2018	Rok 2019	Rok 2020		Rok 2021		Rok 2022	Rok 2023
			Skutočné plnenie	Skutočné plnenie	Schválený rozpočet	Očakávaná skutočnosť k 31.12.2020 (po II.zmene a RO č. 1-20)	Požiadavka správcu	Odporúčané schváliť	Návrh	Návrh
			v €	v €	v €	v €	v €	v €	v €	v €
			31.12.2018	31.12.2019	09.12.2019	30.09.2020				
	1	2	3	4	5	6	7	8		
531	600	<b>BEŽNÉ VÝDAVKY SPOLU:</b>	670 314	798 426	864 711	877 402	888 827	888 827	840 092	847 472
532	09.6.0.1	<b>Vedľajšie služby poskytované v rámci predprimárneho vzdelávania</b>	441 990	537 591	619 811	599 873	643 927	643 927	595 192	602 572
533	610 1	Mzdy ŠJ pri MŠ	252 343	310 601	342 372	336 072	366 007	366 007	366 007	366 007
534	620 2	Odvody ŠJ pri MŠ	90 937	112 403	122 227	122 227	130 665	130 665	130 665	130 665
535	630 3	Tovary a služby ŠJ pri MŠ	89 182	67 599	91 500	92 358	85 500	85 500	85 500	85 500
536	640 4	Transfery - odchodné, odstupné ŠJ pri MŠ	3 924	6 241	10 000	10 000	1 600	1 600	1 600	1 600
537	630 5	Plán údržby a vybavenia ŠJ pri MŠ	5 604	39 017	53 712	38 712	60 155	60 155	11 420	18 800
538	630 10	Rekreačné poukazy	0	1 730	0	504	0	0	0	0
539	600	Potraviny	227 296	195 754	155 000	162 784	155 000	155 000	155 000	155 000
540	10.4.0	<b>Rodina a deti</b>	1 028	65 081	89 900	114 745	89 900	89 900	89 900	89 900
541	630.640 7	Dotácia na podporu výchovy k stravovacím návykom dieťaťa	796	65 081	89 900	89 900	89 900	89 900	89 900	89 900
542	630 8	Vratka ÚPSVaR (stravovacie návyky dieťaťa) ŠJ MŠ	232	0	0	24 845	0	0	0	0
543	700	<b>KAPITÁLOVÉ VÝDAVKY SPOLU:</b>	0	18 648	6 000	0	26 000	26 000	33 000	19 580
544	09.6.0.1	<b>Vedľajšie služby poskytované v rámci predprimárneho vzdelávania</b>	0	18 648	6 000	0	26 000	26 000	33 000	19 580
545	717	Kapitálové výdavky ŠJ MŠ (z poplatkov rodičov a zo zdrojov mesta)	0	18 648	0	0	0	0	0	0
546	700	Plán investícií	0	0	0	0	26 000	26 000	33 000	19 580
547	717 9	Plán investícií (rekonštr.odsávacej časti - digestor nad sporáky)	0	0	6 000	0	0	0	0	0
548		<b>Školské jedálne pri ZŠ</b>	0	0	0	0	0	0	0	0
571	4	<b>Zariadenia pre záujmové vzdelávanie</b>	1 301 959	1 577 211	1 571 131	1 547 969	1 695 976	1 580 976	1 618 824	1 593 824
572	600	<b>BEŽNÉ VÝDAVKY SPOLU ZA PODPROGRAM:</b>	1 226 464	1 448 291	1 516 131	1 542 616	1 593 384	1 578 384	1 568 824	1 563 824
573	700	<b>KAPITÁLOVÉ VÝDAVKY SPOLU ZA PODPROGRAM:</b>	75 495	128 920	55 000	5 353	102 592	2 592	50 000	30 000
574	Prvok č.1	<b>Školské kluby pri ZŠ</b>	0	0	0	0	0	0	0	0
581	Prvok č.2	<b>Podpora výchovno-vzdelávacieho procesu</b>	3 828	4 283	14 200	5 930	14 200	14 200	14 200	14 200
582	600	<b>BEŽNÉ VÝDAVKY SPOLU:</b>	3 828	4 283	14 200	5 930	14 200	14 200	14 200	14 200
583	09.5.0	<b>Vzdelávanie nedefinované podľa úrovne</b>	3 828	4 283	14 200	5 930	14 200	14 200	14 200	14 200
584	630 1	Inde nedefinované - balíčky, prijatie u primátora, ...	1 844	1 146	4 500	4 230	4 500	4 500	4 500	4 500
585	600 2	EKOROK - Nestlé	0	0	8 000	0	8 000	8 000	8 000	8 000
586	630 3	Deň učiteľov + vyprac.propag.materiálu pre výchov.poradcov ZŠ	1 984	3 137	1 700	1 700	1 700	1 700	1 700	1 700
587	Prvok č.3	<b>Základná umelecká škola</b>	845 626	1 036 075	1 084 583	1 062 541	1 159 933	1 089 933	1 142 031	1 077 031
588	600	<b>BEŽNÉ VÝDAVKY SPOLU:</b>	838 571	979 013	1 049 583	1 057 188	1 087 341	1 087 341	1 092 031	1 077 031
589	09.5.0	<b>Vzdelávanie nedefinované podľa úrovne</b>	838 571	979 013	1 049 583	1 057 188	1 087 341	1 087 341	1 092 031	1 077 031
590	610	Mzdy ZUŠ	528 018	626 420	671 866	671 866	702 505	702 505	702 505	702 505
591	620	Odvody ZUŠ	184 606	217 963	234 817	236 596	245 526	245 526	245 526	245 526
592	630	Tovary a služby ZUŠ	120 636	130 022	136 100	136 179	137 310	137 310	127 000	127 000
593	630	Plán údržby a investícií	4 500	3 000	4 800	4 800	0	0	15 000	0
594	640	Bežné transfery ZUŠ	811	1 608	2 000	7 747	2 000	2 000	2 000	2 000
595	700	<b>KAPITÁLOVÉ VÝDAVKY SPOLU:</b>	7 055	57 062	35 000	5 353	72 592	2 592	50 000	0
596	09.5.0	<b>Vzdelávanie nedefinované podľa úrovne</b>	7 055	57 062	35 000	5 353	70 000	0	50 000	0
597	700	Kapitálové výdavky z Rezervného fondu (nedočerp.vlast.příjmy r.2016, 2017)	2 160	0	0	0	0	0	0	0
598	700	Dokončenie rekonštrukcie strechy budovy ZUŠ	0	0	35 000	2 652	70 000	0	0	0
599	700	Rekonštrukcia okien s energetickou úsporou ZUŠ - pavilón A	0	40 234	0	0	0	0	0	0
600	700	Učebné pomôcky	4 895	16 828	0	0	0	0	0	0
601	713	Nákup záhradného traktora s výstavou	0	0	0	2 701	0	0	0	0
602	700	Rekonštrukcia plášťa budovy ZUŠ - pavilón A	0	0	0	0	0	0	50 000	0
603	700	Vybudovanie koncertného pódia v átriu ZUŠ - pavilón A	0	0	0	0	0	0	0	0
604	04.4.3	<b>Výstavba</b>	0	0	0	0	2 592	2 592	0	0

PROGRAM 9: VZDELÁVANIE

Podprogram	Funkčná, ekonom. klasifikácia	Názov	Rok 2018	Rok 2019	Rok 2020		Rok 2021		Rok 2022	Rok 2023
			Skutočné plnenie	Skutočné plnenie	Schválený rozpočet	Očakávaná skutočnosť k 31.12.2020 (po II.zmene a RO č. 1-20)	Požiadavka správcu	Odporúčané schváliť	Návrh	Návrh
			v €	v €	v €	v €	v €	v €	v €	v €
			31.12.2018	31.12.2019	09.12.2019	30.09.2020				
	1	2	3	4	5	6	7	8		
605	716,717	5% dlhodobé zádržné - Rekonštrukcia a modernizácia ZUŠ L. Stančeka r.2016	0	0	0	0	2 592	2 592	0	0
606	Prvok č.4	<b>Centrum voľného času, Ul. Novackého č. 14</b>	<b>452 505</b>	<b>536 853</b>	<b>472 348</b>	<b>479 498</b>	<b>521 843</b>	<b>476 843</b>	<b>462 593</b>	<b>502 593</b>
607	600	<b>BEŽNÉ VÝDAVKY SPOLU:</b>	<b>384 065</b>	<b>464 995</b>	<b>452 348</b>	<b>479 498</b>	<b>491 843</b>	<b>476 843</b>	<b>462 593</b>	<b>472 593</b>
608	09.5.0	<b>Vzdelávanie nedefinované podľa úrovne</b>	<b>384 065</b>	<b>464 995</b>	<b>452 348</b>	<b>479 498</b>	<b>491 843</b>	<b>476 843</b>	<b>462 593</b>	<b>472 593</b>
609	610	Mzdy	169 606	203 100	212 596	210 782	222 870	222 870	222 870	222 870
610	620	Odvody	62 967	72 864	74 302	74 432	77 893	77 893	77 893	77 893
611	630	Tovary a služby	148 195	176 165	157 950	183 930	164 300	164 300	160 050	160 050
612	630	Plán údržby	0	10 000	0	0	25 000	10 000	0	10 000
613	640	Transfery - odchodné, odstupné	411	1 850	6 500	8 354	780	780	780	780
614	640	Transfery z iných samospráv na záujmovú činnosť	2 886	1 016	1 000	2 000	1 000	1 000	1 000	1 000
615	700	<b>KAPITÁLOVÉ VÝDAVKY SPOLU:</b>	<b>68 440</b>	<b>71 858</b>	<b>20 000</b>	<b>0</b>	<b>30 000</b>	<b>0</b>	<b>0</b>	<b>30 000</b>
616	09.5.0	<b>Vzdelávanie nedefinované podľa úrovne</b>	<b>33 638</b>	<b>35 280</b>	<b>20 000</b>	<b>0</b>	<b>30 000</b>	<b>0</b>	<b>0</b>	<b>30 000</b>
617	717	Rekonštrukcia okien s energetickou úsporou V. etapa	0	35 280	20 000	0	0	0	0	30 000
618	700	Kapitálové výdavky z Rezervného fondu (nedočerp.vlast.prijmy r.2016, 2017)	2 939	0	0	0	0	0	0	0
619	700	Vymurovanie steny medzi tanečnou a jedálenskou časťou, rekonštrukcia steny CVČ	10 699	0	0	0	0	0	0	0
620	700	Rekonštrukcia okien s energetickou úsporou a domurovaním obvod. plášťa	20 000	0	0	0	30 000	0	0	0
621	700	Rekonštrukcia omietok v hl. budove a výmena okien v átriu	0	0	0	0	0	0	0	0
622	700	Rekonštrukcia soc. zariadenia a TV	0	0	0	0	0	0	0	0
623	04.4.3	<b>Výstavba</b>	<b>34 802</b>	<b>36 578</b>	<b>0</b>	<b>0</b>	<b>0</b>	<b>0</b>	<b>0</b>	<b>0</b>
624	700	Realizácia oplotenia (asfaltového ihriska)	34 802	36 578	0	0	0	0	0	0
625	Prvok č.5	<b>Podpora výchovno-vzdelávacieho procesu</b>	<b>0</b>	<b>0</b>	<b>0</b>	<b>0</b>	<b>0</b>	<b>0</b>	<b>0</b>	<b>0</b>
629	5	<b>Súkromné školy a školské zariadenia</b>	<b>886 520</b>	<b>1 009 116</b>	<b>1 129 371</b>	<b>1 171 682</b>	<b>1 329 686</b>	<b>1 329 686</b>	<b>1 329 686</b>	<b>1 329 686</b>
630	600	<b>BEŽNÉ VÝDAVKY SPOLU:</b>	<b>886 520</b>	<b>1 009 116</b>	<b>1 129 371</b>	<b>1 171 682</b>	<b>1 329 686</b>	<b>1 329 686</b>	<b>1 329 686</b>	<b>1 329 686</b>
631	09.1.1.1	<b>Predprimárne vzdelávanie s bežnou starostlivosťou</b>	<b>206 044</b>	<b>245 479</b>	<b>246 400</b>	<b>288 711</b>	<b>325 346</b>	<b>325 346</b>	<b>325 346</b>	<b>325 346</b>
632	640	1 Súkromná MŠ Bálint/OZ Eškola	140 110	174 691	159 289	201 600	232 768	232 768	232 768	232 768
633	640	2 Cirkevná MŠ Piaristi/Piaristická spojená škola F.Hanáka	65 934	70 788	87 111	87 111	92 578	92 578	92 578	92 578
634	09.5.0	<b>Vzdelávanie nedefinované podľa úrovne</b>	<b>594 648</b>	<b>650 674</b>	<b>752 987</b>	<b>752 987</b>	<b>867 620</b>	<b>867 620</b>	<b>867 620</b>	<b>867 620</b>
635	640	3 Súkromná ZUŠ Bálint/OZ Eškola	351 384	396 190	473 899	473 899	546 083	546 083	546 083	546 083
636	640	4 Súkromná ZUŠ XOANA Vránová/XOANA s.r.o.	169 519	157 440	166 705	166 705	193 838	193 838	193 838	193 838
637	640	5 Cirkevná ŠKD /Cirkevný ŠKD Piaristi/Piaristická spoj.škola F.Hanáka	42 423	46 894	57 152	57 152	70 528	70 528	70 528	70 528
638	640	6 Súkromný ŠKD Bálint/OZ Eškola	31 322	50 150	55 231	55 231	57 171	57 171	57 171	57 171
639	09.6.0.2	<b>Vedľajšie služby poskytované v rámci primárneho vzdelávania</b>	<b>42 912</b>	<b>63 230</b>	<b>64 991</b>	<b>64 991</b>	<b>68 360</b>	<b>68 360</b>	<b>68 360</b>	<b>68 360</b>
640	640	7 Súkromná ZŠ Bálint / Súkromná ŠJ Bálint - I.st./OZ Eškola	11 000	19 730	19 624	19 624	20 939	20 939	20 939	20 939
641	640	8 Súkr.ŠJ Trikostrav Košecká - cirkev. ZŠ I.st. a cirkevné 8-ročné gymn.	31 912	43 500	45 367	45 367	47 421	47 421	47 421	47 421
642	09.6.0.3	<b>Vedľajšie služby poskytované v rámci nižšieho sekundárneho vzdelávania</b>	<b>42 916</b>	<b>49 733</b>	<b>64 993</b>	<b>64 993</b>	<b>68 360</b>	<b>68 360</b>	<b>68 360</b>	<b>68 360</b>
643	640	9 Súkromná ŠJ Bálint - II.st./OZ Eškola	11 003	15 518	19 625	19 625	20 939	20 939	20 939	20 939
644	640	10 Súkr.ŠJ Trikostrav Košecká - cirkev. ZŠ II.st. a cirkevné 8-ročné gymn.	31 913	34 215	45 368	45 368	47 421	47 421	47 421	47 421
645	6	<b>Podpora vysokoškolského vzdelávania</b>	<b>0</b>	<b>0</b>	<b>0</b>	<b>0</b>	<b>0</b>	<b>0</b>	<b>0</b>	<b>0</b>
648										
649	7	<b>Školský úrad</b>	<b>39 448</b>	<b>47 625</b>	<b>48 879</b>	<b>43 872</b>	<b>53 780</b>	<b>47 570</b>	<b>53 780</b>	<b>53 780</b>
650	600	<b>BEŽNÉ VÝDAVKY SPOLU:</b>	<b>39 448</b>	<b>47 625</b>	<b>48 879</b>	<b>43 872</b>	<b>53 780</b>	<b>47 570</b>	<b>53 780</b>	<b>53 780</b>
651	09.8.0	<b>Vzdelávanie inde neklasifikované</b>	<b>39 448</b>	<b>47 625</b>	<b>48 879</b>	<b>43 872</b>	<b>53 780</b>	<b>47 570</b>	<b>53 780</b>	<b>53 780</b>
652	610	1 Mzdy	27 643	32 835	33 683	30 597	37 000	32 390	37 000	37 000
653	620	2 Odvody	9 961	11 716	12 251	10 330	13 220	11 620	13 220	13 220
654	640	3 Nemocenské	216	239	400	400	1 000	1 000	1 000	1 000
655	630	4 Tovary a služby	1 628	2 835	2 545	2 545	2 560	2 560	2 560	2 560





**PROGRAM 10: ŠPORT**

Podprogram	Funkčná, ekonom. klasifikácia	Názov	Rok 2018	Rok 2019	Rok 2020		Rok 2021		Rok 2022	Rok 2023
			Skutočné plnenie	Skutočné plnenie	Schválený rozpočet	Očakávaná skutočnosť k 31.12.2020 (po II.zmene a RO č. 1-20)	Požiadavka správcu	Odporúčané schváliť	Návrh	Návrh
			v €	v €	v €	v €	v €	v €	v €	v €
			31.12.2018	31.12.2019	09.12.2019	30.09.2020				
	1	2	3	4	5	6	7	8		
1	<b>PROGRAM 10: Šport</b>		<b>858 390</b>	<b>2 161 676</b>	<b>860 903</b>	<b>836 395</b>	<b>853 403</b>	<b>749 903</b>	<b>802 208</b>	<b>825 958</b>
2	v <b>BEŽNÉ VÝDAVKY SPOLU:</b>		<b>846 144</b>	<b>866 915</b>	<b>850 903</b>	<b>833 395</b>	<b>836 858</b>	<b>741 358</b>	<b>797 208</b>	<b>820 958</b>
3	tom: <b>KAPITÁLOVÉ VÝDAVKY SPOLU:</b>		<b>12 246</b>	<b>1 294 761</b>	<b>10 000</b>	<b>3 000</b>	<b>16 545</b>	<b>8 545</b>	<b>5 000</b>	<b>5 000</b>
4	<b>FINANČNÉ OPERÁCIE SPOLU:</b>		<b>0</b>	<b>0</b>	<b>0</b>	<b>0</b>	<b>0</b>	<b>0</b>	<b>0</b>	<b>0</b>
6	<b>1</b>	<b>Šport na základných školách a v školských zariadeniach</b>	<b>0</b>	<b>0</b>	<b>0</b>	<b>0</b>	<b>0</b>	<b>0</b>	<b>0</b>	<b>0</b>
14	<b>2</b>	<b>Podpora športových aktivít</b>	<b>157 689</b>	<b>149 464</b>	<b>127 695</b>	<b>118 737</b>	<b>126 300</b>	<b>62 800</b>	<b>108 650</b>	<b>120 400</b>
15	600	<b>BEŽNÉ VÝDAVKY SPOLU:</b>	<b>157 689</b>	<b>149 464</b>	<b>127 695</b>	<b>118 737</b>	<b>126 300</b>	<b>62 800</b>	<b>108 650</b>	<b>120 400</b>
16	08.1.0	<b>Rekreačné a športové služby</b>	<b>157 689</b>	<b>149 464</b>	<b>127 695</b>	<b>118 737</b>	<b>126 300</b>	<b>62 800</b>	<b>108 650</b>	<b>120 400</b>
17	630,640	1 Žiadosti schválené na základe odporúčaného návrhu komisiou športu, mládeže a voľnočasových aktivít	21 595	10 293	10 000	6 290	10 000	5 000	8 500	10 000
18	640	2 Na podporu mládežn.športu v basketbale, futbale, hokeji a iné	89 999	89 700	85 000	85 400	85 000	40 000	72 000	80 000
19	640	3 TJ VPS Prievidza - Hradec - zmluva	2 295	2 169	2 295	1 147	1 500	1 500	1 500	1 500
20	640	4 Olympijský klub Prievidza - Vyhlásenie športovcov	700	700	800	800	800	800	800	800
21	630,640	8 Podpora projektu "Zelený bicykel"	0	14 800	15 000	15 000	15 000	7 500	12 750	15 000
22	630	9 Nákup permanentiek pre mestský plavecký klub	0	3 264	8 000	8 000	8 000	8 000	8 000	8 000
23	630	Doprava na podujatie Dni športu do partnerského mesta	600	0	600	0	0	0	0	0
24	630,640	Drobné nákupy na základe odporúčenia komisie športu	0	0	2 000	1 100	2 000	0	1 700	1 700
25	630,640	Podpora aktivít detí a mládeže	0	0	4 000	1 000	4 000	0	3 400	3 400
26	630	Nákup permanentiek pre mládež na extraligový basketbal	5 000	2 000	0	0	0	0	0	0
27	630	Nákup permanentiek pre mládež na extraligový volejbal	3 000	2 000	0	0	0	0	0	0
28	630	Podpora rozvoja športu na rok 2018 - nákup športovej výbavy	0	4 538	0	0	0	0	0	0
29	640	Dotácia pre Volejbalový klub	10 000	10 000	0	0	0	0	0	0
30	640	Dotácia pre Basketbalový klub BC Prievidza	20 000	10 000	0	0	0	0	0	0
31	640	Dotácia na revitalizáciu lyžiarskeho vleku vo Veľkej Lehôtke	4 500	0	0	0	0	0	0	0
32	<b>3</b>	<b>Zimný štadión</b>	<b>214 000</b>	<b>225 300</b>	<b>224 010</b>	<b>224 010</b>	<b>198 360</b>	<b>198 360</b>	<b>198 360</b>	<b>198 360</b>
33	600	<b>BEŽNÉ VÝDAVKY SPOLU:</b>	<b>214 000</b>	<b>225 300</b>	<b>224 010</b>	<b>224 010</b>	<b>198 360</b>	<b>198 360</b>	<b>198 360</b>	<b>198 360</b>
34	08.1.0	<b>Rekreačné a športové služby</b>	<b>214 000</b>	<b>225 300</b>	<b>224 010</b>	<b>224 010</b>	<b>198 360</b>	<b>198 360</b>	<b>198 360</b>	<b>198 360</b>
35	640	Poskytnutie finančných prostriedkov za účelom prenájmu športovísk, na plnenie zmluvy o poskytnutí dotácie z rozpočtu mesta, medzi mestom a:								
36	1	Mestským športovým hokejovým klubom-mládež Prievidza, n.o.	197 500	208 800	193 360	193 360	193 360	193 360	193 360	193 360
37	2	Hokejovým klubom Prievidza	16 500	16 500	25 650	25 650	0	0	0	0
38	3	Krasokorčuliarskym klubom Prievidza	0	0	5 000	5 000	5 000	5 000	5 000	5 000
42	<b>4</b>	<b>Futbalový štadión</b>	<b>110 766</b>	<b>1 397 361</b>	<b>106 400</b>	<b>97 850</b>	<b>106 400</b>	<b>106 400</b>	<b>106 400</b>	<b>106 400</b>
43	600	<b>BEŽNÉ VÝDAVKY SPOLU:</b>	<b>105 000</b>	<b>105 000</b>	<b>106 400</b>	<b>97 850</b>	<b>106 400</b>	<b>106 400</b>	<b>106 400</b>	<b>106 400</b>
44	08.1.0	<b>Rekreačné a športové služby</b>	<b>105 000</b>	<b>105 000</b>	<b>106 400</b>	<b>97 850</b>	<b>106 400</b>	<b>106 400</b>	<b>106 400</b>	<b>106 400</b>
45	640	1 Poskytnutie fin.prostr. za účelom prenájmu športovísk, na plnenie zmluvy o poskytnutí dotácie z rozpočtu mesta medzi mestom a FC Baník Horná Nitra s.r.o.	105 000	105 000	106 400	97 850	106 400	106 400	106 400	106 400
46	700	<b>KAPITÁLOVÉ VÝDAVKY SPOLU:</b>	<b>5 766</b>	<b>1 292 361</b>	<b>0</b>	<b>0</b>	<b>0</b>	<b>0</b>	<b>0</b>	<b>0</b>
47	08.1.0	<b>Rekreačné a športové služby</b>	<b>5 766</b>	<b>1 292 361</b>	<b>0</b>	<b>0</b>	<b>0</b>	<b>0</b>	<b>0</b>	<b>0</b>
48	716,717	Rekonštrukcia Futbalového štadióna	5 766	1 292 361	0	0	0	0	0	0
49	<b>5</b>	<b>Krytá plaváreň</b>	<b>187 000</b>	<b>198 200</b>	<b>197 000</b>	<b>197 000</b>	<b>210 000</b>	<b>200 000</b>	<b>200 000</b>	<b>200 000</b>
50	600	<b>BEŽNÉ VÝDAVKY SPOLU:</b>	<b>187 000</b>	<b>198 200</b>	<b>197 000</b>	<b>197 000</b>	<b>210 000</b>	<b>200 000</b>	<b>200 000</b>	<b>200 000</b>
51	08.1.0	<b>Rekreačné a športové služby</b>	<b>187 000</b>	<b>198 200</b>	<b>197 000</b>	<b>197 000</b>	<b>210 000</b>	<b>200 000</b>	<b>200 000</b>	<b>200 000</b>

PROGRAM 10: ŠPORT

Podprogram	Funkčná, ekonom. klasifikácia	Názov	Rok 2018	Rok 2019	Rok 2020		Rok 2021		Rok 2022	Rok 2023	
			Skutočné plnenie	Skutočné plnenie	Schválený rozpočet	Očakávaná skutočnosť k 31.12.2020 (po II.zmene a RO č. 1-20)	Požiadavka správcu	Odporúčané schváliť	Návrh	Návrh	
			v €	v €	v €	v €	v €	v €	v €	v €	
			31.12.2018	31.12.2019	09.12.2019	30.09.2020	5	6	7	8	
		1	2	3	4						
52	630	1	Odplata v zmysle KZ s TSMPD s.r.o. - krytá plaváreň	187 000	195 200	197 000	197 000	210 000	200 000	200 000	200 000
53	630		Architektonický koncept riešenia prestavby plavárne	0	3 000	0	0	0	0	0	0
60	<b>6</b>		<b>Športové areály</b>	<b>2 000</b>	<b>2 000</b>	<b>2 000</b>	<b>2 000</b>	<b>2 000</b>	<b>2 000</b>	<b>2 000</b>	<b>2 000</b>
61	<b>600</b>		<b>BEŽNÉ VÝDAVKY SPOLU:</b>	<b>2 000</b>	<b>2 000</b>	<b>2 000</b>	<b>2 000</b>	<b>2 000</b>	<b>2 000</b>	<b>2 000</b>	<b>2 000</b>
62	<b>08.1.0</b>		<b>Rekreačné a športové služby</b>	<b>2 000</b>	<b>2 000</b>	<b>2 000</b>	<b>2 000</b>	<b>2 000</b>	<b>2 000</b>	<b>2 000</b>	<b>2 000</b>
63	630	1	Odplata v zmysle KZ s TSMPD s.r.o. - šport.areál pri ZŠ S.Chalupku	2 000	2 000	2 000	2 000	2 000	2 000	2 000	2 000
67	<b>7</b>		<b>Športová hala</b>	<b>171 431</b>	<b>167 351</b>	<b>181 798</b>	<b>174 798</b>	<b>188 343</b>	<b>180 343</b>	<b>176 798</b>	<b>176 798</b>
68	<b>600</b>		<b>BEŽNÉ VÝDAVKY SPOLU:</b>	<b>164 951</b>	<b>164 951</b>	<b>171 798</b>	<b>171 798</b>	<b>171 798</b>	<b>171 798</b>	<b>171 798</b>	<b>171 798</b>
69	<b>08.1.0</b>		<b>Rekreačné a športové služby</b>	<b>164 951</b>	<b>164 951</b>	<b>171 798</b>	<b>171 798</b>	<b>171 798</b>	<b>171 798</b>	<b>171 798</b>	<b>171 798</b>
70	640		Poskytnutie finančných prostriedkov za účelom prenájmu športovísk, na plnenie zmluvy o poskytnutí dotácie z rozpočtu mesta medzi mestom a:								
71		1	Basketbalovým klubom BC Prievidza	53 033	53 033	54 916	54 916	54 916	54 916	54 916	54 916
72		2	Volejbalovým klubom Prievidza	44 376	44 376	45 952	45 952	45 952	45 952	45 952	45 952
73		3	Zápasníckym klubom Baník	12 755	12 755	13 208	13 208	13 208	13 208	13 208	13 208
74		4	GK Elán	18 152	18 152	19 786	19 786	19 786	19 786	19 786	19 786
75		5	Mládežníckou basketbalovou akadémiou Prievidza	22 760	22 760	23 568	23 568	23 568	23 568	23 568	23 568
76		6	Slovenským korfbalovým klubom	8 200	8 200	8 491	8 491	8 491	8 491	8 491	8 491
77		7	ŠK Fitness Free	5 675	5 675	5 877	5 877	5 877	5 877	5 877	5 877
78	<b>700</b>		<b>KAPITÁLOVÉ VÝDAVKY SPOLU:</b>	<b>6 480</b>	<b>2 400</b>	<b>10 000</b>	<b>3 000</b>	<b>16 545</b>	<b>8 545</b>	<b>5 000</b>	<b>5 000</b>
79	<b>08.1.0</b>		<b>Rekreačné a športové služby</b>	<b>6 480</b>	<b>2 400</b>	<b>10 000</b>	<b>3 000</b>	<b>16 545</b>	<b>8 545</b>	<b>5 000</b>	<b>5 000</b>
80	717	8	Technické zhodnotenie Športovej haly	6 480	2 400	10 000	3 000	10 000	2 000	5 000	5 000
81	716,717	9	5% dlhodobé zádržné - Rekonštrukcia Športovej haly - osvetlenie r.2016	0	0	0	0	6 545	6 545	0	0
82	<b>8</b>		<b>Mobilná ľadová plocha</b>	<b>15 504</b>	<b>22 000</b>	<b>22 000</b>	<b>22 000</b>	<b>22 000</b>	<b>0</b>	<b>10 000</b>	<b>22 000</b>
83	<b>600</b>		<b>BEŽNÉ VÝDAVKY SPOLU:</b>	<b>15 504</b>	<b>22 000</b>	<b>22 000</b>	<b>22 000</b>	<b>22 000</b>	<b>0</b>	<b>10 000</b>	<b>22 000</b>
84	<b>08.1.0</b>		<b>Rekreačné a športové služby</b>	<b>15 504</b>	<b>22 000</b>	<b>22 000</b>	<b>22 000</b>	<b>22 000</b>	<b>0</b>	<b>10 000</b>	<b>22 000</b>
85	630,640		Mobilná ľadová plocha - prenájom, montáž a demontáž	15 504	22 000	22 000	22 000	22 000	0	10 000	22 000

**PROGRAM 11: KULTÚRA**

Podprogram	Funkčná, ekonom. klasifikácia	Názov	Rok 2018	Rok 2019	Rok 2020		Rok 2021		Rok 2022	Rok 2023
			Skutočné plnenie	Skutočné plnenie	Schválený rozpočet	Očakávaná skutočnosť k 31.12.2020 (po II.zmene a RO č. 1-20)	Požiadavka správcu	Odporúčané schváliť	Návrh	Návrh
			v €	v €	v €	v €	v €	v €	v €	v €
			31.12.2018	31.12.2019	09.12.2019	30.09.2020				
		1	2	3	4	5	6	7	8	
1		<b>PROGRAM 11: Kultúra</b>	<b>718 958</b>	<b>1 760 120</b>	<b>1 198 304</b>	<b>1 110 968</b>	<b>1 071 395</b>	<b>738 717</b>	<b>719 495</b>	<b>719 495</b>
2	v	<b>BEŽNÉ VÝDAVKY SPOLU:</b>	<b>534 681</b>	<b>603 327</b>	<b>718 181</b>	<b>625 845</b>	<b>971 895</b>	<b>734 217</b>	<b>719 495</b>	<b>719 495</b>
3	tom:	<b>KAPITÁLOVÉ VÝDAVKY SPOLU:</b>	<b>184 277</b>	<b>1 156 793</b>	<b>480 123</b>	<b>485 123</b>	<b>99 500</b>	<b>4 500</b>	<b>0</b>	<b>0</b>
4		<b>FINANČNÉ OPERÁCIE SPOLU:</b>	<b>0</b>	<b>0</b>	<b>0</b>	<b>0</b>	<b>0</b>	<b>0</b>	<b>0</b>	<b>0</b>
5										
6	<b>1</b>	<b>Podpora kultúrnych podujatí celomestského charakteru</b>	<b>391 241</b>	<b>478 389</b>	<b>538 639</b>	<b>471 363</b>	<b>854 228</b>	<b>572 300</b>	<b>539 028</b>	<b>539 028</b>
7		<b>600 BEŽNÉ VÝDAVKY SPOLU:</b>	<b>382 241</b>	<b>454 941</b>	<b>531 639</b>	<b>464 363</b>	<b>764 728</b>	<b>567 800</b>	<b>539 028</b>	<b>539 028</b>
8		<b>08.2.0 Kultúrne služby</b>	<b>382 241</b>	<b>454 941</b>	<b>531 639</b>	<b>464 363</b>	<b>764 728</b>	<b>567 800</b>	<b>539 028</b>	<b>539 028</b>
9	640	1 Transfer pre KaSS	349 241	429 941	489 539	452 263	509 728	502 000	509 728	509 728
10		<i>v tom: Prievidzský anjel 7 000 €</i>								
11		<i>Oslavy SNP 9 000 €</i>								
12	640	2 Banický jarmok (Transfer pre KaSS)	25 000	25 000	25 000	0	30 000	25 000	25 000	25 000
13	640	3 Prievidzský rínek (Transfer pre KaSS)	0	0	5 000	0	5 000	4 300	4 300	4 300
14	640	Maľovanie a vyspravenie stien v DK (Transfer pre KaSS)	0	0	12 100	12 100	0	0	0	0
15	640	Riešenie havarijného stavu v Kine Baník (Transfer pre KaSS)	0	0	0	0	20 000	0	0	0
16	640	Prievidzský anjel - slávnostné oceňovanie (Transfer pre KaSS)	5 000	0	0	0	0	0	0	0
17	640	Bicie pre dychovú hudbu Prievidžanka (Transfer pre KaSS)	3 000	0	0	0	0	0	0	0
18	640	4 Plán opravy a údržby Domu kultúry (Transfer pre KaSS)	0	0	0	0	169 000	25 000	0	0
24	640	5 Plán opravy a údržby Domu kultúry - interiér (Transfer pre KaSS)	0	0	0	0	31 000	11 500	0	0
29										
30		<b>700 KAPITÁLOVÉ VÝDAVKY SPOLU:</b>	<b>9 000</b>	<b>23 448</b>	<b>7 000</b>	<b>7 000</b>	<b>89 500</b>	<b>4 500</b>	<b>0</b>	<b>0</b>
31		<b>08.2.0 Kultúrne služby</b>	<b>9 000</b>	<b>23 448</b>	<b>7 000</b>	<b>7 000</b>	<b>89 500</b>	<b>4 500</b>	<b>0</b>	<b>0</b>
32	721	6 Kapitálový transfer pre KaSS - kamerový systém na ochranu budovy a okolia budovy DK	0	0	0	0	4 500	4 500	0	0
33	721	Kapitálový transfer pre KaSS - rekonštrukcia svetelného parku v divadelnej sále DK a rekonštrukcia pultu v réžii DK	0	0	7 000	7 000	0	0	0	0
34	721	Kapitálový transfer pre KaSS - výmena sedadiel v divadelnej sále DK	0	0	0	0	85 000	0	0	0
35	721	Kapitálový transfer pre KaSS - externý stage s prestrešením, externá vzduchotechnika	9 000	0	0	0	0	0	0	0
36	721	Kapitálový transfer pre KaSS - zabezpečovacie zariadenie v KaSS	0	3 900	0	0	0	0	0	0
37	721	KaSS - komplexná rekonštrukcia výmennikovej stanice a vykurovacieho systému v DK Prievidza	0	19 548	0	0	0	0	0	0
38	<b>2</b>	<b>Knižnice</b>	<b>52 648</b>	<b>62 817</b>	<b>69 382</b>	<b>66 152</b>	<b>79 982</b>	<b>69 982</b>	<b>69 982</b>	<b>69 982</b>
39		<b>600 BEŽNÉ VÝDAVKY SPOLU:</b>	<b>52 648</b>	<b>62 817</b>	<b>69 382</b>	<b>66 152</b>	<b>69 982</b>	<b>69 982</b>	<b>69 982</b>	<b>69 982</b>
40		<b>08.2.0 Kultúrne služby</b>	<b>52 648</b>	<b>62 817</b>	<b>69 382</b>	<b>66 152</b>	<b>69 982</b>	<b>69 982</b>	<b>69 982</b>	<b>69 982</b>
41	640	1 Transfer pre KaSS	52 648	62 817	69 382	66 152	69 982	69 982	69 982	69 982
42		<b>700 KAPITÁLOVÉ VÝDAVKY SPOLU:</b>	<b>0</b>	<b>0</b>	<b>0</b>	<b>0</b>	<b>10 000</b>	<b>0</b>	<b>0</b>	<b>0</b>
43		<b>08.2.0 Kultúrne služby</b>	<b>0</b>	<b>0</b>	<b>0</b>	<b>0</b>	<b>10 000</b>	<b>0</b>	<b>0</b>	<b>0</b>
44	721	Kapitálový transfer pre KaSS - softvér - integrovaný knižničný systém pre knižnice	0	0	0	0	10 000	0	0	0
45	<b>3</b>	<b>Podpora kultúrnych domov</b>	<b>187 630</b>	<b>90 904</b>	<b>79 860</b>	<b>88 066</b>	<b>57 660</b>	<b>57 660</b>	<b>57 660</b>	<b>57 660</b>
46		<b>600 BEŽNÉ VÝDAVKY SPOLU:</b>	<b>42 577</b>	<b>49 814</b>	<b>74 860</b>	<b>78 066</b>	<b>57 660</b>	<b>57 660</b>	<b>57 660</b>	<b>57 660</b>
47		<b>08.2.0 Kultúrne služby</b>	<b>42 577</b>	<b>49 814</b>	<b>74 860</b>	<b>78 066</b>	<b>57 660</b>	<b>57 660</b>	<b>57 660</b>	<b>57 660</b>
48	640	1 Transfer pre KaSS	42 577	49 814	58 860	56 466	57 660	57 660	57 660	57 660
49	640	Transfer pre KaSS - renovácia parkiet v KD Hradec a KD Veľká Lehôtka	0	0	6 000	6 000	0	0	0	0
50	640	Transfer pre KaSS - zakúpenie interiérového vybavenia pre KD Veľká a Malá Lehôtka (stoly a stoličky)	0	0	10 000	10 000	0	0	0	0

PROGRAM 11: KULTÚRA

Podprogram	Funkčná, ekonom. klasifikácia	Názov	Rok 2018	Rok 2019	Rok 2020		Rok 2021		Rok 2022	Rok 2023
			Skutočné plnenie	Skutočné plnenie	Schválený rozpočet	Očakávaná skutočnosť k 31.12.2020 (po II.zmene a RO č. 1-20)	Požiadavka správcu	Odporúčané schváliť	Návrh	Návrh
			v €	v €	v €	v €	v €	v €	v €	v €
			31.12.2018	31.12.2019	09.12.2019	30.09.2020				
	1	2	3	4	5	6	7	8		
51	640	Transfer pre KaSS - oprava schodov do KD M. Lehôtka	0	0	0	5 600	0	0	0	0
52	700	<b>KAPITÁLOVÉ VÝDAVKY SPOLU:</b>	<b>145 053</b>	<b>41 090</b>	<b>5 000</b>	<b>10 000</b>	<b>0</b>	<b>0</b>	<b>0</b>	<b>0</b>
53	08.2.0	<b>Kultúrne služby</b>	<b>145 053</b>	<b>41 090</b>	<b>5 000</b>	<b>10 000</b>	<b>0</b>	<b>0</b>	<b>0</b>	<b>0</b>
54	716,717	Kultúrny dom Malá Lehôtka - rekonštrukcia sociálnych zariadení	0	0	5 000	10 000	0	0	0	0
55	716,717	Kultúrny dom Malá Lehôtka - rekonštrukcia strechy	51 534	0	0	0	0	0	0	0
56	716,717	Kultúrny dom Hradec - rekonštrukcia strechy	0	37 331	0	0	0	0	0	0
57	700	5% dlhodobé zádržné - Zavedenie plynu do kuchyne KD M. Lehôtka z roku 2013	118	0	0	0	0	0	0	0
58	700	5% dlhodobé zádržné - Zateplenie obvodového pláštia KD Hradec z roku 2014	0	1 249	0	0	0	0	0	0
59	717	5% krátkodobé zádržné - Kultúrny dom Mala Lehôtka - rekonštrukcia strechy	0	2 265	0	0	0	0	0	0
60	700	5% krátkodobé zádržné - Kultúrny dom Hradec - prípojka plynu a rekonštrukcia kúrenia	0	245	0	0	0	0	0	0
61	721	Kapitálový transfer pre KaSS (umývačka riadu KD Necpaly)	3 500	0	0	0	0	0	0	0
62	716, 717	Kultúrny dom Veľká Lehôtka - rekonštrukcia strechy	54 922	0	0	0	0	0	0	0
63	717	Kultúrny dom Veľká Lehôtka - prípojka plynu a rekonštrukcia kúrenia	10 268	0	0	0	0	0	0	0
64	716,717	Kultúrny dom Hradec - rekonštrukcia omietok (sanácia)	24 711	0	0	0	0	0	0	0
65	4	<b>Podpora kultúrnych a iných spoločenských aktivít</b>	<b>37 035</b>	<b>34 406</b>	<b>38 800</b>	<b>12 000</b>	<b>74 300</b>	<b>34 550</b>	<b>50 200</b>	<b>50 200</b>
66	600	<b>BEŽNÉ VÝDAVKY SPOLU:</b>	<b>36 014</b>	<b>34 206</b>	<b>38 800</b>	<b>12 000</b>	<b>74 300</b>	<b>34 550</b>	<b>50 200</b>	<b>50 200</b>
67	08.2.0	<b>Kultúrne služby</b>	<b>28 593</b>	<b>29 214</b>	<b>35 300</b>	<b>12 000</b>	<b>69 300</b>	<b>32 050</b>	<b>45 900</b>	<b>45 900</b>
68	630	1 Prievdzský betlehem - montáž, demontáž	400	0	400	800	400	400	400	400
69	600	2 Prievdzské festivaly (Drevosklad, Dubštok, Kovošrot, Fúzie, Street PD, Pedal Steel Guitar)	0	0	5 000	0	10 000	5 000	5 000	5 000
70	640	3 Žiadosti schválené na základe odporúčaného návrhu komisiou školstva a kultúry	19 795	17 697	20 000	7 800	40 000	20 000	30 000	30 000
71	630	4 Novoročný ohňostroj	3 398	3 518	4 000	0	4 000	2 000	3 400	3 400
72	640	5 Hornonitrianske folklórne slávnosti	4 000	4 000	2 000	0	4 000	2 000	3 400	3 400
73	630,640	6 Vianočné aktivity organizované mestom	0	2 499	2 000	2 000	3 000	1 500	2 000	2 000
74	600	7 Novoročná, banická a vianočná omša (ROZKVET)	0	1 500	1 500	1 000	1 500	750	1 300	1 300
75	600	8 Podpora aktivít Hornonitrianskeho banického spolku	0	0	400	400	400	400	400	400
76	630	Akvizícia umeleckých obrazov	0	0	0	0	5 000	0	0	0
77	600	Oslavy 635. výročia mesta - fasádna a interiérová maľba v priestoroch ZpS	1 000	0	0	0	0	0	0	0
78	640	Festival parných lokomotív	0	0	0	0	1 000	0	0	0
79	08.4.0	<b>Náboženské a iné spoločenské služby</b>	<b>7 421</b>	<b>4 992</b>	<b>3 500</b>	<b>0</b>	<b>5 000</b>	<b>2 500</b>	<b>4 300</b>	<b>4 300</b>
80	640	9 Dotácie na podporu cirkevných organizácií - na základe odporúčaného návrhu komisie školstva a kultúry	1 421	2 992	2 000	0	3 000	1 500	2 600	2 600
81	600	10 Prievdzská púť - technické zabezpečenie	2 000	2 000	1 500	0	2 000	1 000	1 700	1 700
82	640	Sanácia trhlíny ľavej klenby Piaristického kostola	4 000	0	0	0	0	0	0	0
83	700	<b>KAPITÁLOVÉ VÝDAVKY SPOLU:</b>	<b>1 021</b>	<b>200</b>	<b>0</b>	<b>0</b>	<b>0</b>	<b>0</b>	<b>0</b>	<b>0</b>
84	08.2.0	<b>Kultúrne služby</b>	<b>1 021</b>	<b>200</b>	<b>0</b>	<b>0</b>	<b>0</b>	<b>0</b>	<b>0</b>	<b>0</b>
85	719	Nákup obrazov	0	200	0	0	0	0	0	0
86	700	5% dlhodobé zádržné - Agátový háj - Prístrešok M.Lehôtka z roku 2013	1 021	0	0	0	0	0	0	0
87	5	<b>Starostlivosť o kultúrne pamiatky a pamätihodnosti</b>	<b>50 404</b>	<b>1 093 604</b>	<b>471 623</b>	<b>473 387</b>	<b>5 225</b>	<b>4 225</b>	<b>2 625</b>	<b>2 625</b>
88	600	<b>BEŽNÉ VÝDAVKY SPOLU:</b>	<b>21 201</b>	<b>1 549</b>	<b>3 500</b>	<b>5 264</b>	<b>5 225</b>	<b>4 225</b>	<b>2 625</b>	<b>2 625</b>
89	08.2.0	<b>Kultúrne služby</b>	<b>21 201</b>	<b>1 549</b>	<b>3 500</b>	<b>5 264</b>	<b>5 225</b>	<b>4 225</b>	<b>2 625</b>	<b>2 625</b>
90	630	1 Oprava a údržba vojnových hrobov	276	525	300	334	525	525	525	525
91	630	2 Údržba pamiatok a pamätihodností	545	200	500	500	700	700	500	500
92	630	3 Osadenie pamätných tabulí a historických označení	0	51	300	300	600	600	600	600

PROGRAM 11: KULTÚRA

	Podprogram	Funkčná, ekonom. klasifikácia	Názov	Rok 2018	Rok 2019	Rok 2020		Rok 2021		Rok 2022	Rok 2023	
				Skutočné plnenie	Skutočné plnenie	Schválený rozpočet	Očakávaná skutočnosť k 31.12.2020 (po II.zmene a RO č. 1-20)	Požiadavka správcu	Odporúčané schváliť	Návrh	Návrh	
				v €	v €	v €	v €	v €	v €	v €	v €	
				31.12.2018	31.12.2019	09.12.2019	30.09.2020	5	6	7	8	
				1	2	3	4	5	6	7	8	
93		640	4	Podpora SVB na sídl.Pily pri oprave a zateplení byt.domu so zachovaním pôvodných fasádnych grafit	2 000	0	1 000	1 000	2 000	1 000	1 000	1 000
94		600	5	Prelep tabule a doplnenie významných osobností na cintoríne v Prievidzi	0	0	400	400	400	400	0	0
95		600	6	Spolufinancovanie opravy zákl. dosky pamätníka SNP Banská v zmysle podanej žiadosti	0	0	1 000	1 000	1 000	1 000	0	0
96		630,640		Oprava historických nápisov na stene pred kostolom Piaristov	0	773	0	0	0	0	0	0
97		600		Socha na stĺpe - Panna Mária Immaculata Prievidza	10 880	0	0	0	0	0	0	0
98		630		Obnova Pamätníka Slovenského národného povstania Banská - Prievidza	7 500	0	0	0	0	0	0	0
99		630		Projekt "Socha na pilieri sv. Ján Nepomucký"		0	0	1 730	0	0	0	0
100		700		<b>KAPITÁLOVÉ VÝDAVKY SPOLU:</b>	<b>29 203</b>	<b>1 092 055</b>	<b>468 123</b>	<b>468 123</b>	<b>0</b>	<b>0</b>	<b>0</b>	<b>0</b>
101		08.2.0		<b>Kultúrne služby</b>	<b>29 203</b>	<b>1 092 055</b>	<b>468 123</b>	<b>468 123</b>	<b>0</b>	<b>0</b>	<b>0</b>	<b>0</b>
102		716,717		Rekonštrukcia a adaptácia - Meštiansky dom	20 403	1 023 765	466 958	466 958	0	0	0	0
103		700		Rekonštrukcia a adaptácia - Meštiansky dom - práce SMMP, s.r.o.	0	54 905	1 165	1 165	0	0	0	0
104		717		Socha na stĺpe - Panna Mária Immaculata Prievidza	8 800	0	0	0	0	0	0	0
105		717		Úprava plochy na Námestí piaristov v okolí sochy Panny Márie Immaculaty	0	12 385	0	0	0	0	0	0
106		716		Projekt obnovy pamätníka obetiam I. a II. svetovej vojny na Ul. A.Hlinku	0	1 000	0	0	0	0	0	0

**PROGRAM 12: PROSTREDIE PRE ŽIVOT**

Podprogram	Funkčná, ekonom. klasifikácia	Názov	Rok 2018	Rok 2019	Rok 2020		Rok 2021		Rok 2022	Rok 2023
			Skutočné plnenie	Skutočné plnenie	Schválený rozpočet	Očakávaná skutočnosť k 31.12.2020 (po II.zmene a RO č. 1-20)	Požiadavka správcu	Odporúčané schváliť	Návrh	Návrh
			v €	v €	v €	v €	v €	v €	v €	v €
			31.12.2018	31.12.2019	09.12.2019	30.09.2020	5	6	7	8
1	2	3	4	5	6	7	8			
1	<b>PROGRAM 12: Prostredie pre život</b>		<b>3 424 130</b>	<b>2 882 993</b>	<b>4 729 179</b>	<b>5 461 040</b>	<b>3 990 185</b>	<b>3 784 379</b>	<b>2 872 193</b>	<b>2 914 918</b>
2	v <b>BEŽNÉ VÝDAVKY SPOLU:</b>		<b>1 773 463</b>	<b>1 754 967</b>	<b>1 586 840</b>	<b>1 536 909</b>	<b>1 579 940</b>	<b>1 493 715</b>	<b>1 482 265</b>	<b>1 529 990</b>
3	tom: <b>KAPITÁLOVÉ VÝDAVKY SPOLU:</b>		<b>761 478</b>	<b>95 710</b>	<b>148 014</b>	<b>152 266</b>	<b>921 775</b>	<b>802 194</b>	<b>5 000</b>	<b>0</b>
4	<b>FINANČNÉ OPERÁCIE SPOLU:</b>		<b>889 189</b>	<b>1 032 316</b>	<b>2 994 325</b>	<b>3 771 865</b>	<b>1 488 470</b>	<b>1 488 470</b>	<b>1 384 928</b>	<b>1 384 928</b>
5										
6	<b>1</b>	<b>Menšie obecné služby</b>	<b>48 690</b>	<b>35 250</b>	<b>40 900</b>	<b>34 600</b>	<b>43 140</b>	<b>38 900</b>	<b>38 900</b>	<b>43 140</b>
7	600	<b>BEŽNÉ VÝDAVKY SPOLU:</b>	<b>48 690</b>	<b>35 250</b>	<b>40 900</b>	<b>34 600</b>	<b>43 140</b>	<b>38 900</b>	<b>38 900</b>	<b>43 140</b>
8	04.1.2	<b>Všeobecná pracovná oblasť</b>	<b>47 685</b>	<b>34 906</b>	<b>40 000</b>	<b>34 200</b>	<b>42 440</b>	<b>38 200</b>	<b>38 200</b>	<b>42 440</b>
9	610	1 Mzdy koordinátorov	29 367	22 244	23 000	19 000	24 800	21 710	21 710	24 800
10	620	2 Odvody koordinátorov	10 470	7 944	8 300	6 900	8 940	7 790	7 790	8 940
11	630	3 Materiálno-technické zabezpečenie aktívnej činnosti	4 652	2 703	5 500	5 100	5 500	5 500	5 500	5 500
12	630	4 Stravovanie, poisťné nezamestnaných, soc.fond a ostat.sluzby	2 227	1 622	2 300	2 300	2 300	2 300	2 300	2 300
13	640	5 Nemocenské	0	0	300	700	300	300	300	300
14	630	6 Materiálno-technické zabezpečenie dobrovoľníckej služby	969	393	600	200	600	600	600	600
15	05.1.0	<b>Nakladanie s odpadmi</b>	<b>1 005</b>	<b>344</b>	<b>900</b>	<b>400</b>	<b>700</b>	<b>700</b>	<b>700</b>	<b>700</b>
16	630	7 Čistenie verej.priestranstiev, odvoz odpadu cez aktívne práce	1 005	344	900	400	700	700	700	700
17	<b>2</b>	<b>Karanténna stanica pre spoločenské zvieratá (Útulok pre zvieratá)</b>	<b>31 553</b>	<b>41 394</b>	<b>53 220</b>	<b>46 220</b>	<b>49 500</b>	<b>44 250</b>	<b>44 250</b>	<b>50 350</b>
18	600	<b>BEŽNÉ VÝDAVKY SPOLU:</b>	<b>31 553</b>	<b>41 394</b>	<b>53 220</b>	<b>46 220</b>	<b>49 500</b>	<b>44 250</b>	<b>44 250</b>	<b>50 350</b>
19	06.2.0	<b>Rozvoj obcí</b>	<b>31 553</b>	<b>41 394</b>	<b>53 220</b>	<b>46 220</b>	<b>49 500</b>	<b>44 250</b>	<b>44 250</b>	<b>50 350</b>
20	610	1 Mzdy	17 866	21 039	23 900	23 900	25 800	22 490	22 490	25 800
21	620	2 Poisťné	6 280	7 391	8 620	8 620	9 350	8 160	8 160	9 350
22	630	3 Tovary a služby	7 407	12 783	20 400	13 400	14 150	13 400	13 400	15 000
23	640	4 Nemocenské dávky	0	181	300	300	200	200	200	200
27	<b>3</b>	<b>Fontány</b>	<b>8 500</b>	<b>8 500</b>	<b>29 349</b>	<b>24 349</b>	<b>30 727</b>	<b>29 927</b>	<b>8 500</b>	<b>8 500</b>
28	600	<b>BEŽNÉ VÝDAVKY SPOLU:</b>	<b>8 500</b>	<b>8 500</b>	<b>8 500</b>	<b>8 500</b>	<b>8 500</b>	<b>8 500</b>	<b>8 500</b>	<b>8 500</b>
29	06.2.0	<b>Rozvoj obcí</b>	<b>8 500</b>	<b>8 500</b>	<b>8 500</b>	<b>8 500</b>	<b>8 500</b>	<b>8 500</b>	<b>8 500</b>	<b>8 500</b>
30	630	1 Údržba fontán v zmysle komisionárskej zmluvy - energia, voda	8 500	8 500	8 500	8 500	8 500	8 500	8 500	8 500
31	700	<b>KAPITÁLOVÉ VÝDAVKY SPOLU:</b>	<b>0</b>	<b>0</b>	<b>20 849</b>	<b>15 849</b>	<b>22 227</b>	<b>21 427</b>	<b>0</b>	<b>0</b>
32	06.2.0	<b>Rozvoj obcí</b>	<b>0</b>	<b>0</b>	<b>20 849</b>	<b>15 849</b>	<b>22 227</b>	<b>21 427</b>	<b>0</b>	<b>0</b>
33	716,717	2 Rozprašovače vodnej hmly - realizácia na Námestí slobody	0	0	5 000	0	5 000	4 200	0	0
34	717	3 5 % dlhodobé zádržné - Obnova časti Námestia slobody s vodnými prvkami r.2015	0	0	15 849	15 849	15 849	15 849	0	0
35	717	4 5 % dlhodobé zádržné - Obnova časti Námestia slobody s vodnými prvkami r.2016	0	0	0	0	1 378	1 378	0	0
36	<b>4</b>	<b>Deratizácia</b>	<b>5 000</b>	<b>5 600</b>	<b>6 000</b>	<b>7 680</b>	<b>10 000</b>	<b>8 500</b>	<b>8 500</b>	<b>8 500</b>
37	600	<b>BEŽNÉ VÝDAVKY SPOLU:</b>	<b>5 000</b>	<b>5 600</b>	<b>6 000</b>	<b>7 680</b>	<b>10 000</b>	<b>8 500</b>	<b>8 500</b>	<b>8 500</b>
38	05.6.0	<b>Ochrana ŽP inde neklasifikovaná</b>	<b>5 000</b>	<b>5 600</b>	<b>6 000</b>	<b>7 680</b>	<b>10 000</b>	<b>8 500</b>	<b>8 500</b>	<b>8 500</b>
39	630	1 Deratizácia mesta	5 000	5 600	6 000	7 680	10 000	8 500	8 500	8 500
40	<b>5</b>	<b>Cintoríny</b>	<b>458 522</b>	<b>46 461</b>	<b>32 181</b>	<b>40 753</b>	<b>96 236</b>	<b>56 355</b>	<b>5 000</b>	<b>0</b>
41	600	<b>BEŽNÉ VÝDAVKY SPOLU:</b>	<b>11 449</b>	<b>0</b>	<b>0</b>	<b>0</b>	<b>6 000</b>	<b>6 000</b>	<b>0</b>	<b>0</b>
42	04.4.3	<b>Výstavba</b>	<b>11 449</b>	<b>0</b>	<b>0</b>	<b>0</b>	<b>6 000</b>	<b>6 000</b>	<b>0</b>	<b>0</b>
43	630	1 Cintorín Necpaly - oprava oplotenia	0	0	0	0	3 000	3 000	0	0
44	630	2 Cintorín M. Lehôtka - oprava oplotenia	0	0	0	0	3 000	3 000	0	0
45	630	Výmena vchodovej brány a úprava plota vo Veľkej Lehôtke	11 449	0	0	0	0	0	0	0
46	600	<b>BEŽNÉ VÝDAVKY SPOLU:</b>	<b>21 427</b>	<b>0</b>	<b>0</b>	<b>0</b>	<b>10 000</b>	<b>0</b>	<b>0</b>	<b>0</b>
47	06.2.0	<b>Rozvoj obcí</b>	<b>21 427</b>	<b>0</b>	<b>0</b>	<b>0</b>	<b>10 000</b>	<b>0</b>	<b>0</b>	<b>0</b>
48	630	Správa a údržba cintorína v zmysle KZ s TSMPP s.r.o.	17 486	0	0	0	0	0	0	0





**PROGRAM 12: PROSTREDIE PRE ŽIVOT**

Podprogram	Funkčná, ekonom. klasifikácia	Názov	Rok 2018	Rok 2019	Rok 2020		Rok 2021		Rok 2022	Rok 2023
			Skutočné plnenie	Skutočné plnenie	Schválený rozpočet	Očakávaná skutočnosť k 31.12.2020 (po II.zmene a RO č. 1-20)	Požiadavka správcu	Odporúčané schváliť	Návrh	Návrh
			v €	v €	v €	v €	v €	v €	v €	v €
			31.12.2018	31.12.2019	09.12.2019	30.09.2020	5	6	7	8
	1	2	3	4						
93	<b>700</b>	<b>KAPITÁLOVÉ VÝDAVKY SPOLU:</b>	<b>242 595</b>	<b>18 830</b>	<b>61 000</b>	<b>76 800</b>	<b>734 371</b>	<b>702 371</b>	<b>0</b>	<b>0</b>
96	<b>06.2.0</b>	<b>Rozvoj obcí</b>	<b>242 595</b>	<b>18 830</b>	<b>61 000</b>	<b>76 800</b>	<b>734 371</b>	<b>702 371</b>	<b>0</b>	<b>0</b>
97	716,717	9 Oplotenie voľných výbehov pre psov - VVO č.1	1 200	4 380	50 000	6 800	13 000	13 000	0	0
98	716, 717	10 Oplotenie voľných výbehov pre psov - Čerešňový sad	0	0	0	0	75 000	48 000	0	0
99	717	11 Vodozádržné opatrenia na Námestí slobody v meste Prievidza	0	0	0	0	274 384	274 384	0	0
100	716,717	12 Vodozádržné opatrenia v Prievidzi	0	0	0	10 000	346 987	346 987	0	0
101	716	13 Revitalizácia vnútroblokov v meste Prievidza - projektová dokumentácia	0	0	0	0	20 000	20 000	0	0
102	717	Úprava plochy starej tržnice Zapotôčky - prípojka vody - realizácia	0	790	6 000	0	0	0	0	0
103	700	Projekt prestrešenia tržnice - SMMP, s.r.o.	0	0	5 000	0	5 000	0	0	0
104	716	Centrum integrovanej zdravotnej starostlivosti na Ul. M. Gorkého v meste Prievidza	0	9 540	0	0	0	0	0	0
105	700	5% krátkodobé zádržné - Park pred ÚPSVaR z roku 2018	0	1 669	0	0	0	0	0	0
106	700	5% krátkodobé zádržné - Plastika mieru z roku 2017	0	2 451	0	0	0	0	0	0
107	716,717	Vstupná brána do Lesoparku	6 930	0	0	0	0	0	0	0
108	717	Stavebné úpravy na Pomníku padlým SNP na Námestí slobody - 5% zádržné	125	0	0	0	0	0	0	0
109	700	Odchytové zariadenie v meste Prievidza - na diviáciu zver	4 200	0	0	0	0	0	0	0
110	716,717	Park pred ÚPSVaR v Prievidzi	230 140	0	0	0	0	0	0	0
111	716	Vypracovanie projektových dokumentácií k žiadostiam o NFP	0	0	0	60 000	0	0	0	0
115	<b>8</b>	<b>Správa a údržba verejnej zelene</b>	<b>635 612</b>	<b>656 476</b>	<b>713 920</b>	<b>697 277</b>	<b>726 800</b>	<b>669 415</b>	<b>657 415</b>	<b>694 800</b>
116	<b>600</b>	<b>BEŽNÉ VÝDAVKY SPOLU:</b>	<b>635 612</b>	<b>656 476</b>	<b>713 920</b>	<b>697 277</b>	<b>726 800</b>	<b>669 415</b>	<b>657 415</b>	<b>694 800</b>
117	<b>05.6.0</b>	<b>Ochrana ŽP inde neklasifikovaná</b>	<b>19 507</b>	<b>19 034</b>	<b>22 420</b>	<b>18 237</b>	<b>23 800</b>	<b>20 915</b>	<b>20 915</b>	<b>23 800</b>
118	610	1 Mzdy ŽP	10 783	8 607	15 500	12 400	16 500	14 310	14 310	16 500
119	620	2 Poistné ŽP	3 768	3 007	5 420	4 300	5 800	5 105	5 105	5 800
120	640	3 Nemocenské dávky ŽP	0	0	100	100	100	100	100	100
121	630	4 Tovary a služby ŽP	956	420	1 400	1 437	1 400	1 400	1 400	1 400
122	640	Dotácia pre Slovenský rybársky zväz	4 000	7 000	0	0	0	0	0	0
123	<b>06.2.0</b>	<b>Rozvoj obcí</b>	<b>616 105</b>	<b>637 442</b>	<b>691 500</b>	<b>679 040</b>	<b>703 000</b>	<b>648 500</b>	<b>636 500</b>	<b>671 000</b>
124	630	6 Údržba ver.zelene (kosenie,opilovanie stromov) v zmysle KZ s TSMPP s.r.o.	580 000	607 500	607 500	567 500	610 000	580 000	580 000	610 000
125	630	7 Náhradná výsadba za mesto - nahradenie nových stromov za vyrúbané	12 324	0	10 000	25 000	25 000	22 000	22 000	25 000
126	630	8 Výrub stromov v meste Prievidza	17 285	16 944	20 000	19 750	20 000	17 000	17 000	17 000
127	630	9 Postavenie a zloženie májky, vianočných stromov na Námestí slobody, na Námestí J.C. Hronského a na sídlisku Kopanice	2 499	2 498	2 500	3 500	3 500	3 500	3 500	3 500
128	630	10 Jarné upratovanie	2 500	2 500	2 500	820	2 500	2 500	2 500	2 500
129	630	11 Chemický postrek invázných rastlín a ostatné chemické ošetrenie, postrek okolo obrubníkov	1 497	0	3 000	3 000	6 000	3 000	3 000	3 000
130	630	12 Nákup kvetov + zálievky	0	8 000	10 000	10 000	10 000	8 500	8 500	10 000
131	630	14 Revitalizácia verejnej zelene pred Piaristickým kostolom	0	0	15 000	0	15 000	12 000	0	0
132	630	Zatrávenie Čerešňového sadu	0	0	11 000	0	11 000	0	0	0
133	630	Revitalizácia verejnej zelene pred hotelom Magura	0	0	10 000	10 000	0	0	0	0
134	630	Údržba ver.zelene (kosenie,opilovanie stromov) v zmysle KZ s TSMPP s.r.o. - dofinancovanie rok 2019	0	0	0	39 470	0	0	0	0
135	<b>9</b>	<b>Detské a športové ihriská na verejných priestranstvách</b>	<b>116 904</b>	<b>124 398</b>	<b>108 984</b>	<b>112 446</b>	<b>138 441</b>	<b>75 041</b>	<b>80 500</b>	<b>80 500</b>
136	<b>600</b>	<b>BEŽNÉ VÝDAVKY SPOLU:</b>	<b>77 810</b>	<b>114 056</b>	<b>81 000</b>	<b>99 582</b>	<b>80 500</b>	<b>74 000</b>	<b>80 500</b>	<b>80 500</b>
137	<b>06.2.0</b>	<b>Rozvoj obcí</b>	<b>77 810</b>	<b>114 056</b>	<b>81 000</b>	<b>99 582</b>	<b>80 500</b>	<b>74 000</b>	<b>80 500</b>	<b>80 500</b>
138	630	1 Údržba dets.zariad.,ihrísk,lavičiek - v zmysle KZ s TSMPP s.r.o.	71 854	101 500	70 500	70 500	70 500	70 500	70 500	70 500
139	630	2 Nákup lavičiek	5 956	10 080	10 000	8 000	10 000	3 500	10 000	10 000

**PROGRAM 12: PROSTREDIE PRE ŽIVOT**

Podprogram	Funkčná, ekonom. klasifikácia	Názov	Rok 2018	Rok 2019	Rok 2020		Rok 2021		Rok 2022	Rok 2023
			Skutočné plnenie	Skutočné plnenie	Schválený rozpočet	Očakávaná skutočnosť k 31.12.2020 (po II.zmene a RO č. 1-20)	Požiadavka správcu	Odporúčané schváliť	Návrh	Návrh
			v €	v €	v €	v €	v €	v €	v €	v €
			31.12.2018	31.12.2019	09.12.2019	30.09.2020	5	6	7	8
		1	2	3	4					
140	630	Detské ihrisko Šulekova ulica - hokejová bránka	0	0	500	2 000	0	0	0	0
141	630	5% dlhodobé zádržné - Oprava športových ihrísk v meste Prievidza - Zapotôčky Ul. L. Ondrejova, Malookružná ulica z roku 2014	0	2 476	0	0	0	0	0	0
142	630	Údržba dets.zariad.,ihrísk,lavičiek - v zmysle KZ s TSMPP s.r.o. - dofinancovanie rok 2019	0	0	0	17 419	0	0	0	0
143	630	Úprava plochy pri ihrisku Žihadielko	0	0	0	1 663	0	0	0	0
144	<b>700</b>	<b>KAPITÁLOVÉ VÝDAVKY SPOLU:</b>	<b>39 094</b>	<b>10 342</b>	<b>27 984</b>	<b>12 864</b>	<b>57 941</b>	<b>1 041</b>	<b>0</b>	<b>0</b>
145	<b>06.2.0</b>	<b>Rozvoj obcí</b>	<b>39 094</b>	<b>10 342</b>	<b>27 984</b>	<b>12 864</b>	<b>57 941</b>	<b>1 041</b>	<b>0</b>	<b>0</b>
146	717	Rekonštrukcia dopadových plôch na detských ihriskách	0	0	5 000	0	42 900	0	0	0
147	716,717	Oplotenie ihriska na Ul. A. Rudnaya	0	1 508	4 700	4 700	0	0	0	0
148	716,717	Oplotenie detského ihriska Veľká Lehôtka - časť od potoka	0	0	2 000	2 000	0	0	0	0
149	716,717	Dodanie a montáž workoutového prvku	0	0	4 800	4 680	0	0	0	0
150	716,717	Rozšírenie detského ihriska na sídlisku Mládež	0	0	10 000	0	10 000	0	0	0
151	716,717	5% dlhodobé zádržné - Detské ihrisko - lokalita VII. - Riečna ulica	0	0	462	462	0	0	0	0
152	716,717	5% dlhodobé zádržné - Detské ihrisko - lokalita VI.- Športová ul.	0	0	1 022	1 022	0	0	0	0
153	716,717	Oplotenie ihriska na Astrovej ulici	0	6 871	0	0	0	0	0	0
154	700	5% dlhodobé zádržné - Výstavba detských ihrísk v meste - lokalita IV. Nábr. sv. Cyrila, lokalita V. Ul. M. Gorkého z roku 2014	0	1 963	0	0	0	0	0	0
155	716,717	Petanque ihrisko v parku Prepadliská	10 553	0	0	0	0	0	0	0
156	716,717	Petanque ihrisko v parku pred ÚPSVaR	10 553	0	0	0	0	0	0	0
157	716,717	Dve Fitness ihriská	17 988	0	0	0	0	0	0	0
158	716,717	Vonkajšie fitness stroje	0	0	0	0	4 000	0	0	0
159	716,717	3 5% dlhodobé zádržné - Detské ihrisko - lokalita VIII. Ul. Bukovčana r.2016	0	0	0	0	1 041	1 041	0	0
160	<b>10</b>	<b>Verejné osvetlenie</b>	<b>589 643</b>	<b>553 077</b>	<b>444 000</b>	<b>414 000</b>	<b>437 000</b>	<b>437 000</b>	<b>410 000</b>	<b>410 000</b>
161		<b>Prvok č.1 Správa a údržba verejného osvetlenia</b>	<b>535 500</b>	<b>533 000</b>	<b>438 000</b>	<b>408 000</b>	<b>410 000</b>	<b>410 000</b>	<b>410 000</b>	<b>410 000</b>
162	<b>600</b>	<b>BEŽNÉ VÝDAVKY SPOLU:</b>	<b>535 500</b>	<b>533 000</b>	<b>438 000</b>	<b>408 000</b>	<b>410 000</b>	<b>410 000</b>	<b>410 000</b>	<b>410 000</b>
163	<b>06.4.0</b>	<b>Verejné osvetlenie</b>	<b>535 500</b>	<b>533 000</b>	<b>438 000</b>	<b>408 000</b>	<b>410 000</b>	<b>410 000</b>	<b>410 000</b>	<b>410 000</b>
164	630	Odber elektrickej energie - v zmysle KZ s TSMPP s.r.o.	368 000	388 000	230 000	200 000	0	0	0	0
165	630	Prevádzka, údržba a opravy verej.osvetlenia - v zmysle KZ s TSMPP s.r.o.	140 000	140 000	198 000	198 000	0	0	0	0
166	630	1 Odber el.energie a prevádzka VO v zmysle novej zmluvy s TSMPP s.r.o.	0	0	0	0	400 000	400 000	400 000	400 000
167	630	3 Revízie VO v zmysle zákona	27 500	5 000	10 000	10 000	10 000	10 000	10 000	10 000
169		<b>Prvok č.2 Výstavba verejného osvetlenia</b>	<b>54 143</b>	<b>20 077</b>	<b>6 000</b>	<b>6 000</b>	<b>27 000</b>	<b>27 000</b>	<b>0</b>	<b>0</b>
170	<b>700</b>	<b>KAPITÁLOVÉ VÝDAVKY SPOLU:</b>	<b>54 143</b>	<b>20 077</b>	<b>6 000</b>	<b>6 000</b>	<b>27 000</b>	<b>27 000</b>	<b>0</b>	<b>0</b>
171	<b>06.4.0</b>	<b>Verejné osvetlenie</b>	<b>54 143</b>	<b>20 077</b>	<b>6 000</b>	<b>6 000</b>	<b>27 000</b>	<b>27 000</b>	<b>0</b>	<b>0</b>
172	700	4 Prípojka pre osvetlenie ulice Astrova	0	0	0	0	7 000	7 000	0	0
173	700	5 Prípojka pre osvetlenie chodníka k MŠ ul. Gorkého	0	0	0	0	6 500	6 500	0	0
174	700	6 Prípojka pre osvetlenie chodníka ul. Baniča	0	0	0	0	7 500	7 500	0	0
175	700	7 Prípojka pre osvetlenie chodníka k objektu Lúky	0	0	0	0	6 000	6 000	0	0
176	700	Prípojka pre osvetlenie chodníka ul. Urbárska	0	0	2 500	2 500	0	0	0	0
177	700	Prípojka pre osvetlenie chodníka k ulici J. Okáľa	0	0	3 500	3 500	0	0	0	0
178	700	Prípojka pre osvetlenie dvora Svätoplukova	0	2 592	0	0	0	0	0	0
179	700	Osvetlenie dvora Rudnaya	0	5 996	0	0	0	0	0	0
180	700	Odborné miesto pre príležitostné akcie Necpaly	0	5 000	0	0	0	0	0	0
181	700	Vianočná výzdoba (aj veľkonočná)	11 643	6 489	0	0	0	0	0	0
182	700	Výmena rozvádzača RVO 30 s inštaláciou regulátora napätia	5 000	0	0	0	0	0	0	0
183	700	Prípojka pre osvetlenie chodníka na ul. Clementisa k MŠ	8 000	0	0	0	0	0	0	0

**PROGRAM 12: PROSTREDIE PRE ŽIVOT**

	Podprogram	Funkčná, ekonom. klasifikácia	Názov	Rok 2018	Rok 2019	Rok 2020		Rok 2021		Rok 2022	Rok 2023
				Skutočné plnenie	Skutočné plnenie	Schválený rozpočet	Očakávaná skutočnosť k 31.12.2020 (po II.zmene a RO č. 1-20)	Požiadavka správcu	Odporúčané schváliť	Návrh	Návrh
				v €	v €	v €	v €	v €	v €	v €	v €
				31.12.2018	31.12.2019	09.12.2019	30.09.2020				
		1	2	3	4	5	6	7	8		
184		700	Prípojka pre osvetlenie priechodu Mierové námestie pred mostom	4 000	0	0	0	0	0	0	0
185		700	Prípojka pre osvetlenie cesty Nábr. Sv. Cyrila pod skalou - 2 svetelné body	7 500	0	0	0	0	0	0	0
186		700	Osvetlenie spojovacieho chodníka pri FŠ	18 000	0	0	0	0	0	0	0
191	<b>11</b>		<b>Rôzne investície do rozvoja mesta</b>	<b>889 189</b>	<b>1 032 316</b>	<b>2 994 325</b>	<b>3 771 865</b>	<b>1 488 470</b>	<b>1 488 470</b>	<b>1 384 928</b>	<b>1 384 928</b>
192		<b>800</b>	<b>FINANČNÉ OPERÁCIE VÝDAVKOVÉ SPOLU:</b>	<b>889 189</b>	<b>1 032 316</b>	<b>2 994 325</b>	<b>3 771 865</b>	<b>1 488 470</b>	<b>1 488 470</b>	<b>1 384 928</b>	<b>1 384 928</b>
193		<b>01.7.0</b>	<b>Transakcie verejného dluhu</b>	<b>889 189</b>	<b>1 032 316</b>	<b>2 994 325</b>	<b>3 771 865</b>	<b>1 488 470</b>	<b>1 488 470</b>	<b>1 384 928</b>	<b>1 384 928</b>
194		821	1 Splácanie istiny úveru z roku 2010 (kapitálové výdavky)	132 000	132 000	37 347	37 347	0	0	0	0
195		821	2 Splácanie istiny úveru z roku 2014 (kapitálové výdavky)	154 284	154 284	78 000	154 284	141 438	141 438	0	0
196		821	3 Splácanie istiny úveru z roku 2015 (kapitálové výdavky)	48 972	48 972	28 598	28 598	0	0	0	0
197		821	4 Splácanie istiny úveru z roku 2016 na kúpu budovy SLSP	73 680	73 680	73 680	73 680	73 680	73 680	73 680	73 680
198		821	5 Splácanie istiny úveru z roku 2017 (kapitálové výdavky)	89 100	356 400	179 000	356 400	356 400	356 400	356 400	356 400
199		821	6 Splácanie istiny úveru z roku 2018 (kapitálové výdavky)	0	29 360	88 080	88 080	88 080	88 080	88 080	88 080
200		821	7 Splácanie návratnej fin.výpomoci z MH SR	138 620	138 620	138 620	138 620	138 620	138 620	138 620	138 620
201		821	8 Splácanie návratnej finančnej výpomoci zo SMMP, s.r.o.	99 000	99 000	99 000	99 000	99 000	99 000	99 000	99 000
202		821	9 Splácanie istiny úveru z roku 2019 (na KV 1 633 500 €)	0	0	82 000	163 356	163 356	163 356	163 356	163 356
203		821	10 Splácanie istiny úveru z roku 2019 (na KV 1 800 000 €)	0	0	90 000	180 000	180 000	180 000	180 000	180 000
204		821	11 Splatenie pôžičky HBP, a.s. z roku 2010	0	0	2 100 000	2 100 000	0	0	0	0
205		821	12 Splácanie istiny úveru z roku 2020 (splatenie pôžičky HBP, a.s. 2 100 000 €)	0	0	0	52 500	210 000	210 000	210 000	210 000
206		821	13 Splácanie istiny kontokorentného úveru	0	0	0	300 000	0	0	0	0
207		821	14 Splácanie istiny úveru z roku 2019 (na KV 720 000 €)	0	0	0	0	37 896	37 896	75 792	75 792
208		821	Splácanie istiny úveru z roku 2013 (kapitálové výdavky)	153 533	0	0	0	0	0	0	0

**PROGRAM 13: SOCIÁLNE SLUŽBY**

Podprogram	Funkčná, ekonom. klasifikácia	Názov	Rok 2018	Rok 2019	Rok 2020		Rok 2021		Rok 2022	Rok 2023
			Skutočné plnenie	Skutočné plnenie	Schválený rozpočet	Očakávaná skutočnosť k 31.12.2020 (po II.zmene a RO č. 1-20)	Požiadavka správcu	Odporúčané schváliť	Návrh	Návrh
			v €	v €	v €	v €	v €	v €	v €	v €
			31.12.2018	31.12.2019	09.12.2019	30.09.2020	5	6	7	8
1	2	3	4	5	6	7	8			
1		<b>PROGRAM 13: Sociálne služby</b>	<b>3 245 916</b>	<b>3 799 033</b>	<b>4 066 098</b>	<b>4 326 005</b>	<b>5 018 018</b>	<b>4 629 014</b>	<b>4 512 456</b>	<b>4 612 158</b>
2		<b>BEŽNÉ VÝDAVKY SPOLU:</b>	<b>3 213 396</b>	<b>3 799 033</b>	<b>4 060 098</b>	<b>4 306 785</b>	<b>4 618 018</b>	<b>4 229 014</b>	<b>4 512 456</b>	<b>4 612 158</b>
3		<b>KAPITÁLOVÉ VÝDAVKY SPOLU:</b>	<b>32 520</b>	<b>0</b>	<b>6 000</b>	<b>19 220</b>	<b>400 000</b>	<b>400 000</b>	<b>0</b>	<b>0</b>
4		<b>FINANČNÉ OPERÁCIE SPOLU:</b>	<b>0</b>	<b>0</b>	<b>0</b>	<b>0</b>	<b>0</b>	<b>0</b>	<b>0</b>	<b>0</b>
5										
6	1	<b>Dávky v hmotnej núdzi</b>	<b>16 260</b>	<b>18 080</b>	<b>31 900</b>	<b>31 900</b>	<b>31 900</b>	<b>31 900</b>	<b>31 900</b>	<b>32 500</b>
7	600	<b>BEŽNÉ VÝDAVKY SPOLU:</b>	<b>16 260</b>	<b>18 080</b>	<b>31 900</b>	<b>31 900</b>	<b>31 900</b>	<b>31 900</b>	<b>31 900</b>	<b>32 500</b>
8	10.7.0	<b>Sociálna pomoc občanom v hmotnej a sociálnej núdzi</b>	<b>2 000</b>	<b>1 935</b>	<b>5 200</b>	<b>5 200</b>	<b>5 200</b>	<b>5 200</b>	<b>5 200</b>	<b>5 200</b>
9	640	Starostlivosť o občanov, ktorí potrebujú osobitnú pomoc	2 000	1 935	5 200	5 200	5 200	5 200	5 200	5 200
10	10.1.2	<b>Invalidita a ťažké zdravotné postihnutie</b>	<b>450</b>	<b>450</b>	<b>1 200</b>	<b>1 200</b>	<b>1 200</b>	<b>1 200</b>	<b>1 200</b>	<b>1 200</b>
11	640	Starostlivosť o zdravotne postihnutým občanov	450	450	1 200	1 200	1 200	1 200	1 200	1 200
12	10.2.0	<b>Staroba</b>	<b>1 655</b>	<b>1 775</b>	<b>5 900</b>	<b>5 900</b>	<b>5 900</b>	<b>5 900</b>	<b>5 900</b>	<b>6 100</b>
13	640	Jednorazové dávky občanom v dôchodkovom veku	770	550	3 100	3 100	3 100	3 100	3 100	3 100
14	630	Vianočné posedenie pre osamelých, zasadnutie rady starších	885	1 225	1 600	1 600	1 600	1 600	1 600	1 800
15	600	Projekt "Bezpečný senior"	0	0	1 200	1 200	1 200	1 200	1 200	1 200
16	10.4.0	<b>Rodina a deti</b>	<b>12 155</b>	<b>13 920</b>	<b>19 600</b>	<b>19 600</b>	<b>19 600</b>	<b>19 600</b>	<b>19 600</b>	<b>20 000</b>
17	640	Jednorazové dávky - starostlivosť o rodinu a deti	3 700	2 870	8 000	8 000	8 000	8 000	8 000	8 000
18	640	Jednorazové dávky - vianočné	8 100	11 050	11 600	11 600	11 600	11 600	11 600	12 000
19	630	Všeobecný materiál - poukážky pre osob.prijemcu, rodin.pridavky, darčekové kupóny pre novonarodené deti	355	0	0	0	0	0	0	0
20	2	<b>Príspevky nešťátnym subjektom</b>	<b>24 489</b>	<b>24 500</b>	<b>30 000</b>	<b>37 489</b>	<b>40 500</b>	<b>37 500</b>	<b>37 500</b>	<b>38 500</b>
21	600	<b>BEŽNÉ VÝDAVKY SPOLU:</b>	<b>24 489</b>	<b>24 500</b>	<b>30 000</b>	<b>37 489</b>	<b>40 500</b>	<b>37 500</b>	<b>37 500</b>	<b>38 500</b>
22	08.4.0	<b>Náboženské a iné spoločenské služby</b>	<b>7 000</b>	<b>5 000</b>	<b>7 000</b>	<b>489</b>	<b>7 000</b>	<b>6 000</b>	<b>6 000</b>	<b>6 000</b>
23	640	1 Žiadosti schválené na základe odporúčaného návrhu komisiou starostlivosti o obyvateľov	6 500	4 500	7 000	0	7 000	6 000	6 000	6 000
24	640	Účet sociálnej pomoci mesta	500	500	0	489	0	0	0	0
25	10.4.0	<b>Rodina a deti</b>	<b>4 500</b>	<b>4 500</b>	<b>4 000</b>	<b>4 000</b>	<b>4 500</b>	<b>4 500</b>	<b>4 500</b>	<b>4 500</b>
26	640	Transfer MC Slniečko	4 500	4 500	4 000	4 000	4 500	4 500	4 500	4 500
27	10.7.0	<b>Sociálna pomoc občanom v hmotnej a sociálnej núdzi</b>	<b>12 989</b>	<b>15 000</b>	<b>19 000</b>	<b>29 000</b>	<b>29 000</b>	<b>27 000</b>	<b>27 000</b>	<b>28 000</b>
28	640	3 Transfer pre Charitu sv. Vincenta	8 000	9 000	9 000	9 000	9 000	9 000	9 000	10 000
29	640	4 Transfer pre SPOKOJNOSŤ, n.o.	4 989	6 000	5 000	5 000	5 000	5 000	5 000	5 000
30	640	5 Príspevok na prevádzku neverejnému poskytovateľovi	0	0	5 000	15 000	15 000	13 000	13 000	13 000
31	07.3.3	<b>Zdravotná starostlivosť poskytovaná v špecializačnom odbore ...</b>	<b>0</b>	<b>0</b>	<b>0</b>	<b>4 000</b>	<b>0</b>	<b>0</b>	<b>0</b>	<b>0</b>
32	640	Dotácia mestu Prešov na riešenie mimoriadnej situácie	0	0	0	4 000	0	0	0	0
33	3	<b>Pochovanie občana</b>	<b>1 323</b>	<b>1 109</b>	<b>4 600</b>	<b>4 600</b>	<b>4 800</b>	<b>4 800</b>	<b>4 800</b>	<b>4 800</b>
34	600	<b>BEŽNÉ VÝDAVKY SPOLU:</b>	<b>1 323</b>	<b>1 109</b>	<b>4 600</b>	<b>4 600</b>	<b>4 800</b>	<b>4 800</b>	<b>4 800</b>	<b>4 800</b>
35	08.4.0	<b>Náboženské a iné spoločenské služby</b>	<b>1 323</b>	<b>1 109</b>	<b>4 600</b>	<b>4 600</b>	<b>4 800</b>	<b>4 800</b>	<b>4 800</b>	<b>4 800</b>
36	630	1 Starostlivosť o bezdomovcov	1 323	1 109	3 800	3 800	4 000	4 000	4 000	4 000
37	630	2 Materiál, tovar	0	0	800	800	800	800	800	800
38	4	<b>Opatrovateľská služba v domácnosti občana</b>	<b>747 234</b>	<b>1 008 547</b>	<b>1 025 903</b>	<b>1 096 803</b>	<b>1 270 714</b>	<b>889 360</b>	<b>1 252 802</b>	<b>1 265 754</b>
39	600	<b>BEŽNÉ VÝDAVKY SPOLU:</b>	<b>747 234</b>	<b>1 008 547</b>	<b>1 025 903</b>	<b>1 096 803</b>	<b>1 270 714</b>	<b>889 360</b>	<b>1 252 802</b>	<b>1 265 754</b>
40	10.1.2	<b>Invalidita a ťažké zdravotné postihnutie</b>	<b>747 234</b>	<b>1 008 547</b>	<b>1 025 903</b>	<b>1 096 803</b>	<b>1 270 714</b>	<b>889 360</b>	<b>1 252 802</b>	<b>1 265 754</b>
41	610	1 Mzdy opatrovateľky	507 588	694 722	688 953	755 053	863 550	582 000	855 838	863 550
42	620	2 Odvody opatrovateľky	175 942	239 195	238 000	256 800	303 704	206 700	303 704	303 704
43	630	3 Tovary a služby opatrovateľky	53 113	61 526	66 600	62 600	62 160	62 160	62 160	65 000
44	640	4 Nemocenské dávky opatrovateľky	6 047	4 593	8 600	8 600	6 500	6 500	6 500	7 500

**PROGRAM 13: SOCIÁLNE SLUŽBY**

Podprogram	Funkčná, ekonom. klasifikácia	Názov	Rok 2018	Rok 2019	Rok 2020		Rok 2021		Rok 2022	Rok 2023	
			Skutočné plnenie	Skutočné plnenie	Schválený rozpočet	Očakávaná skutočnosť k 31.12.2020 (po II.zmene a RO č. 1-20)	Požiadavka správcu	Odporúčané schváliť	Návrh	Návrh	
			v €	v €	v €	v €	v €	v €	v €	v €	
			31.12.2018	31.12.2019	09.12.2019	30.09.2020					
	1	2	3	4	5	6	7	8			
45	630	5	Prefinancovanie lekárskeho nálezov	240	214	500	500	500	500	500	500
46	630	6	Lekárska posudková činnosť	3 432	3 540	3 600	3 600	3 800	3 800	3 800	4 200
47	640	7	Odstupné a odchodné - opatrovatelky	872	2 420	1 500	1 500	12 400	12 400	5 000	6 000
48	630	8	Rekreačné poukazy	0	2 337	18 150	8 150	18 100	15 300	15 300	15 300
49	<b>5</b>	<b>Prepravná služba sociálnym taxíkom</b>		<b>0</b>	<b>0</b>	<b>0</b>	<b>0</b>	<b>0</b>	<b>0</b>	<b>0</b>	<b>0</b>
50											
51	<b>6</b>	<b>Organizovanie spoločného stravovania</b>		<b>3 475</b>	<b>3 226</b>	<b>5 800</b>	<b>5 800</b>	<b>5 000</b>	<b>5 000</b>	<b>5 000</b>	<b>5 000</b>
52	600	BEŽNÉ VÝDAVKY SPOLU:		3 475	3 226	5 800	5 800	5 000	5 000	5 000	5 000
53	10.2.0	Staroba		3 475	3 226	5 800	5 800	5 000	5 000	5 000	5 000
54	630, 640	1	Opakované finančné príspevky na čiastočnú kompenzáciu ceny obeda (dôchodcovia)	3 475	3 226	5 800	5 800	5 000	5 000	5 000	5 000
55	<b>7</b>	<b>Denné centrá</b>		<b>43 157</b>	<b>45 274</b>	<b>51 955</b>	<b>43 920</b>	<b>50 950</b>	<b>47 800</b>	<b>47 800</b>	<b>50 950</b>
56	600	BEŽNÉ VÝDAVKY SPOLU:		43 157	45 274	51 955	43 920	50 950	47 800	47 800	50 950
57	10.2.0	Staroba		43 157	45 274	51 955	43 920	50 950	47 800	47 800	50 950
58	610	1	Mzdy	4 083	4 905	6 420	5 720	6 850	5 950	5 950	6 850
59	620	2	Poistné	2 063	2 586	3 335	2 500	2 400	3 350	3 350	2 400
60	630	3	Dohody o pracovnej činnosti + odmeny zamestnancom v DC	2 751	5 640	6 500	4 000	6 000	6 000	6 000	6 000
61	630	4	Tovary, služby, materiál, občerstvenie a sociálny fond	7 200	8 383	8 100	8 100	8 100	8 100	8 100	8 100
62	630	5	Prepravné	4 873	4 244	5 500	5 500	5 500	5 500	5 500	5 500
63	640	6	Nemocenské dávky	0	86	100	100	100	100	100	100
64	630	7	Mesiac úcty k starším - večer pre seniorov, vzdeláv.aktivity, MDŽ, Deň matiek, Vianoce	5 817	5 430	7 500	3 500	7 500	6 300	6 300	7 500
65	640	8	Transfer pre SMMP, s.r.o. na denné centrá	11 000	13 000	13 000	13 000	13 000	11 000	11 000	13 000
66	640	9	Transfer pre SMMP, s.r.o. na prevádzku útulku Košovská cesta 15	1 000	1 000	1 000	1 000	1 000	1 000	1 000	1 000
67	630	10	Reprezentačné výdavky súvisiace s činnosťou denných centier	396	0	500	500	500	500	500	500
68	630		Zariadenie priestorov DC Sever	2 974	0	0	0	0	0	0	0
69	630		Odmeny zamestnancom v denných centrách	1 000	0	0	0	0	0	0	0
73	<b>8</b>	<b>Zariadenia sociálnych služieb</b>		<b>83 160</b>	<b>83 160</b>	<b>83 160</b>	<b>83 160</b>	<b>83 160</b>	<b>83 160</b>	<b>83 160</b>	<b>83 160</b>
74	600	BEŽNÉ VÝDAVKY SPOLU:		83 160	83 160	83 160	83 160	83 160	83 160	83 160	83 160
75	10.7.0	Sociálna pomoc občanom v hmotnej a sociálnej núdzi		83 160	83 160	83 160	83 160	83 160	83 160	83 160	83 160
76	640	1	Zo ŠR - Dotácia pre Harmóniu, n.o. na Útulok, Košovská cesta č. 15	36 000	36 000	36 000	36 000	36 000	36 000	36 000	36 000
77	640	2	Zo ŠR - Dotácia pre Harmóniu, n.o. na Útulok, Košovská cesta č. 17	37 800	37 800	37 800	37 800	37 800	37 800	37 800	37 800
78	640	3	Transfer pre Harmóniu, n.o.	9 360	9 360	9 360	9 360	9 360	9 360	9 360	9 360
82	<b>9</b>	<b>Sociálno-integračné centrum</b>		<b>1 435</b>	<b>374</b>	<b>1 300</b>	<b>1 300</b>	<b>1 300</b>	<b>1 300</b>	<b>1 300</b>	<b>1 300</b>
83	600	BEŽNÉ VÝDAVKY SPOLU:		1 435	374	1 300	1 300	1 300	1 300	1 300	1 300
84	10.7.0	Sociálna pomoc občanom v hmotnej a sociálnej núdzi		1 435	374	1 300	1 300	1 300	1 300	1 300	1 300
85	630	1	Zabezpečovanie slávnostných akcií pre organizácie ŤZP	512	350	800	800	800	800	800	800
86	630	2	Výdavky na údržbu priestorov SIC	923	24	500	500	500	500	500	500
87	<b>10</b>	<b>Osobitný príjemca</b>		<b>15 448</b>	<b>18 469</b>	<b>22 700</b>	<b>22 725</b>	<b>23 350</b>	<b>23 350</b>	<b>23 350</b>	<b>23 350</b>
88	600	BEŽNÉ VÝDAVKY SPOLU:		310	0	1 300	1 300	1 400	1 400	1 400	1 400
89	10.7.0	Sociálna pomoc občanom v hmotnej a sociálnej núdzi		310	0	1 300	1 300	1 400	1 400	1 400	1 400
90	630,640	1	Osobitný príjemca na dávku v hmotnej núdzi	310	0	1 300	1 300	1 400	1 400	1 400	1 400
91	600	BEŽNÉ VÝDAVKY SPOLU:		15 138	18 469	21 400	21 425	21 950	21 950	21 950	21 950
92	10.4.0	Rodina a deti		15 138	18 469	21 400	21 425	21 950	21 950	21 950	21 950
93	630,640	2	Osobitný príjemca na rodinné prídavky	14 564	17 725	20 500	20 500	21 000	21 000	21 000	21 000
94	630	3	Výkon osobitného príjemcu	574	720	900	900	950	950	950	950

PROGRAM 13: SOCIÁLNE SLUŽBY

Podprogram	Funkčná, ekonom. klasifikácia	Názov	Rok 2018	Rok 2019	Rok 2020		Rok 2021		Rok 2022	Rok 2023
			Skutočné plnenie	Skutočné plnenie	Schválený rozpočet	Očakávaná skutočnosť k 31.12.2020 (po II.zmene a RO č. 1-20)	Požiadavka správcu	Odporúčané schváliť	Návrh	Návrh
			v €	v €	v €	v €	v €	v €	v €	v €
			31.12.2018	31.12.2019	09.12.2019	30.09.2020				
		1	2	3	4	5	6	7	8	
95	630	Vratky osobitný príjemca na rodinné prídavky	0	24	0	0	0	0	0	0
96	600	Nevyčerpané zostatky rodinných prídavkov z roku 2019	0	0	0	25	0	0	0	0
97	<b>11</b>	<b>Dotácie na žiakov MŠ a ZŠ</b>	<b>1 293</b>	<b>14 407</b>	<b>15 000</b>	<b>37 694</b>	<b>3 500</b>	<b>3 500</b>	<b>3 500</b>	<b>3 500</b>
98	<b>600</b>	<b>BEŽNÉ VÝDAVKY SPOLU:</b>	<b>1 293</b>	<b>14 407</b>	<b>15 000</b>	<b>37 694</b>	<b>3 500</b>	<b>3 500</b>	<b>3 500</b>	<b>3 500</b>
99	<b>10.4.0</b>	<b>Rodina a deti</b>	<b>1 293</b>	<b>14 407</b>	<b>15 000</b>	<b>37 694</b>	<b>3 500</b>	<b>3 500</b>	<b>3 500</b>	<b>3 500</b>
100	630,640	1 Deti v hmotnej núdzi + strava Spojená škola internátna	1 293	14 407	15 000	33 500	3 500	3 500	3 500	3 500
101	630	Vratka ÚPSVaR (stravovacie návyky dieťaťa) - Spojená škola internátna	0	0	0	4 194	0	0	0	0
102	<b>12</b>	<b>Príspevok pre novonarodené deti</b>	<b>44 810</b>	<b>40 200</b>	<b>42 000</b>	<b>42 000</b>	<b>43 000</b>	<b>43 000</b>	<b>43 000</b>	<b>45 000</b>
103	<b>600</b>	<b>BEŽNÉ VÝDAVKY SPOLU:</b>	<b>44 810</b>	<b>40 200</b>	<b>42 000</b>	<b>42 000</b>	<b>43 000</b>	<b>43 000</b>	<b>43 000</b>	<b>45 000</b>
104	<b>10.4.0</b>	<b>Rodina a deti</b>	<b>44 810</b>	<b>40 200</b>	<b>42 000</b>	<b>42 000</b>	<b>43 000</b>	<b>43 000</b>	<b>43 000</b>	<b>45 000</b>
105	630,640	1 Príspevok novonarodeným deťom	44 810	40 200	42 000	42 000	43 000	43 000	43 000	45 000
106	<b>13</b>	<b>Sociálno-právna ochrana</b>	<b>2 004</b>	<b>0</b>	<b>4 000</b>	<b>4 000</b>	<b>12 000</b>	<b>10 500</b>	<b>10 500</b>	<b>10 500</b>
107	<b>600</b>	<b>BEŽNÉ VÝDAVKY SPOLU:</b>	<b>2 004</b>	<b>0</b>	<b>4 000</b>	<b>4 000</b>	<b>12 000</b>	<b>10 500</b>	<b>10 500</b>	<b>10 500</b>
108	<b>10.4.0</b>	<b>Rodina a deti</b>	<b>2 004</b>	<b>0</b>	<b>4 000</b>	<b>4 000</b>	<b>12 000</b>	<b>10 500</b>	<b>10 500</b>	<b>10 500</b>
109	640	1 Príspevok na osamostatnenie sa mladého dospelého	2 004	0	2 000	2 000	10 000	8 500	8 500	8 500
110	640	2 Príspevok na úpravu rodinných pomerov dieťaťa	0	0	300	300	300	300	300	300
111	640	3 Príspevok na dopravu do detského domova	0	0	200	200	200	200	200	200
112	640	4 Realizácia programov pre výchovu a vzdelávanie detí zo sociálne slabšieho prostredia	0	0	1 500	1 500	1 500	1 500	1 500	1 500
113	<b>14</b>	<b>Sociálna starostlivosť v Zariadení pre seniorov</b>	<b>2 261 828</b>	<b>2 541 687</b>	<b>2 747 780</b>	<b>2 914 614</b>	<b>3 447 844</b>	<b>3 447 844</b>	<b>2 967 844</b>	<b>3 047 844</b>
114		<i>z toho: Výdavky Zariadenia pre seniorov v Prievidzi</i>	<i>2 258 118</i>	<i>2 541 687</i>	<i>2 741 780</i>	<i>2 907 955</i>	<i>3 047 844</i>	<i>3 047 844</i>	<i>2 967 844</i>	<i>3 047 844</i>
115	<b>600</b>	<b>BEŽNÉ VÝDAVKY SPOLU:</b>	<b>2 229 308</b>	<b>2 541 687</b>	<b>2 741 780</b>	<b>2 895 394</b>	<b>3 047 844</b>	<b>3 047 844</b>	<b>2 967 844</b>	<b>3 047 844</b>
116	<b>10.2.0</b>	<b>Staroba</b>	<b>2 229 308</b>	<b>2 541 409</b>	<b>2 741 780</b>	<b>2 895 394</b>	<b>3 047 844</b>	<b>3 047 844</b>	<b>2 967 844</b>	<b>3 047 844</b>
117	600	Bežné výdavky zabezpečené z vlastných príjmov	969 400	975 823	968 332	968 344	1 081 884	1 081 884	981 884	981 884
118	600	Výdavky zabezpečené z dotácie zo ŠR - Ulica J. Okáľa	688 198	781 442	843 336	843 336	934 728	934 728	934 728	934 728
119	600	1 Vrátenie nevyčerpaných dotácií zo ŠR - Ulica J. Okáľa	842	0	0	0	0	0	0	0
120	600	Výdavky zabezpečené z dotácie zo ŠR - Ulica M. Rázusa	378 836	419 904	481 104	481 104	531 396	531 396	531 396	531 396
121	600	2 Vrátenie nevyčerpaných dotácií zo ŠR - Ulica M. Rázusa	2 868	0	0	0	0	0	0	0
122	600	Výdavky zabezpečené z rozpočtu mesta	164 842	342 854	433 773	577 900	480 000	480 000	500 000	580 000
123	600	Výdavky zabezpečené z grantov	4 934	4 342	0	7 600	2 000	2 000	2 000	2 000
124	600	Výdavky zabezpečené z dotácie na Chránenú dielňu	18 429	15 068	14 500	14 500	17 101	17 101	17 101	17 101
125	600	Opakované príspevky na stravovanie dôchodcov	896	481	735	735	735	735	735	735
126	600	3 Vratka výnosov z dotácie pre Zariadenie pre seniorov z roku 2019	0	0	0	175	0	0	0	0
127	600	4 Vratka dotácie za neobsadené miesto v Zariadení pre seniorov J. Okáľa z r.2019	0	0	0	478	0	0	0	0
128	600	Nevyčerpané zostatky vlastných príjmov Zariadenia pre seniorov z roku 2019	0	0	0	1 144	0	0	0	0
129	600	Nevyčerpané zostatky sponzorských darov pre Zariadenie pre seniorov z roku 2019	0	0	0	72	0	0	0	0
130	600	Nedočerpaná dotácia zo ŠR za rok 2018 pre ZpS - Ulica M. Rázusa (2017)	63	661	0	0	0	0	0	0
131	600	Nevyčerpané vlastné príjmy ZpS z roku 2018	0	834	0	0	0	0	0	0
132	600	8 Vratka výnosov z dotácie pre ZpS za 12/2019	0	0	0	6	0	0	0	0
133	<b>01.1.2</b>	<b>Finančné a rozpočtové záležitosti</b>	<b>0</b>	<b>278</b>	<b>0</b>	<b>0</b>	<b>0</b>	<b>0</b>	<b>0</b>	<b>0</b>
134	630	Vrátenie výnosov z dotácie pre ZpS z roku 2018	0	278	0	0	0	0	0	0
136	<b>700</b>	<b>KAPITÁLOVÉ VÝDAVKY SPOLU:</b>	<b>32 520</b>	<b>0</b>	<b>6 000</b>	<b>19 220</b>	<b>400 000</b>	<b>400 000</b>	<b>0</b>	<b>0</b>
137	<b>04.4.3</b>	<b>Výstavba</b>	<b>32 520</b>	<b>0</b>	<b>6 000</b>	<b>6 000</b>	<b>400 000</b>	<b>400 000</b>	<b>0</b>	<b>0</b>
138	716	Nadstavba a rekonštrukcia ZpS Ul. Okáľa	32 520	0	0	0	0	0	0	0
139	716,717	5 Rekonštrukcia kuchyne a pracovne Zariadenia pre seniorov Ul. Okáľa	0	0	6 000	6 000	400 000	400 000	0	0

**PROGRAM 13: SOCIÁLNE SLUŽBY**

				Rok 2018	Rok 2019	Rok 2020		Rok 2021		Rok 2022	Rok 2023
	Podprogram	Funkčná, ekonom. klasifikácia	Názov	Skutočné plnenie	Skutočné plnenie	Schválený rozpočet	Očakávaná skutočnosť k 31.12.2020 (po II.zmene a RO č. 1-20)	Požiadavka správcu	Odporúčané schváliť	Návrh	Návrh
				v €	v €	v €	v €	v €	v €	v €	v €
				31.12.2018	31.12.2019	09.12.2019	30.09.2020				
				1	2	3	4	5	6	7	8
140		<b>10.2.0</b>	<b>Staroba</b>	0	0	0	13 220	0	0	0	0
141		700	Nákup prev.strojov, prístrojov a zariadení (el.sporák, el.kotol, umývačka riadu)	0	0	0	13 220	0	0	0	0

**PROGRAM 14: BÝVANIE**

Podprogram	Funkčná, ekonom. klasifikácia	Názov	Rok 2018	Rok 2019	Rok 2020		Rok 2021		Rok 2022	Rok 2023
			Skutočné plnenie	Skutočné plnenie	Schválený rozpočet	Očakávaná skutočnosť k 31.12.2020 (po II.zmene a RO č. 1-20)	Požiadavka správcu	Odporúčané schváliť	Návrh	Návrh
			v €	v €	v €	v €	v €	v €	v €	v €
			31.12.2018	31.12.2019	09.12.2019	30.09.2020				
	1	2	3	4	5	6	7	8		
1		<b>PROGRAM 14: Bývanie</b>	<b>716 477</b>	<b>1 881 083</b>	<b>501 990</b>	<b>355 628</b>	<b>2 000 630</b>	<b>1 967 510</b>	<b>165 873</b>	<b>168 892</b>
2	v	<b>BEŽNÉ VÝDAVKY SPOLU:</b>	<b>153 640</b>	<b>139 439</b>	<b>189 916</b>	<b>188 554</b>	<b>156 595</b>	<b>123 475</b>	<b>84 312</b>	<b>86 500</b>
3	tom:	<b>KAPITÁLOVÉ VÝDAVKY SPOLU:</b>	<b>34 570</b>	<b>1 273 709</b>	<b>0</b>	<b>0</b>	<b>1 458 283</b>	<b>1 458 283</b>	<b>0</b>	<b>0</b>
4		<b>FINANČNÉ OPERÁCIE SPOLU:</b>	<b>528 267</b>	<b>467 935</b>	<b>312 074</b>	<b>167 074</b>	<b>385 752</b>	<b>385 752</b>	<b>81 561</b>	<b>82 392</b>
5										
6	<b>1</b>	<b>Bytová problematika</b>	<b>552 621</b>	<b>1 766 850</b>	<b>342 924</b>	<b>197 924</b>	<b>1 877 927</b>	<b>1 877 927</b>	<b>116 290</b>	<b>116 189</b>
7	600	<b>BEŽNÉ VÝDAVKY SPOLU:</b>	<b>24 354</b>	<b>25 206</b>	<b>30 850</b>	<b>30 850</b>	<b>33 892</b>	<b>33 892</b>	<b>34 729</b>	<b>33 797</b>
8	01.7.0	<b>Transakcie verejného dlhu</b>	<b>24 354</b>	<b>25 206</b>	<b>30 850</b>	<b>30 850</b>	<b>33 892</b>	<b>33 892</b>	<b>34 729</b>	<b>33 797</b>
9	650	6 Úroky k splácaným úverom ŠFRB	24 354	25 206	30 850	30 850	33 892	33 892	34 729	33 797
10	700	<b>KAPITÁLOVÉ VÝDAVKY SPOLU:</b>	<b>0</b>	<b>1 273 709</b>	<b>0</b>	<b>0</b>	<b>1 458 283</b>	<b>1 458 283</b>	<b>0</b>	<b>0</b>
11	06.1.0	<b>Rozvoj bývania</b>	<b>0</b>	<b>1 273 709</b>	<b>0</b>	<b>0</b>	<b>1 458 283</b>	<b>1 458 283</b>	<b>0</b>	<b>0</b>
12	700	Kúpa 5. nájomného bytového domu 2x12 b.j. na sídlisku Necpaly-Gazdovská ul. financované z úveru zo ŠFRB	0	669 540	0	0	0	0	0	0
13	700	Kúpa 5. nájomného bytového domu 2x12 b.j. na sídlisku Necpaly-Gazdovská ul. financované z dotácie z MDV SR	0	446 360	0	0	0	0	0	0
14	700	Kúpa 5. nájomného bytového domu 2x12 b.j. na sídlisku Necpaly-Gazdovská ul. financované z vlastných zdrojov mesta	0	1	0	0	0	0	0	0
15	700	Kúpa technickej vybavenosti k 5.nájom. bytov.domu 2x12 b.j. na sídlisku Necpaly-Gazdovská ul. financované z dotácie z MDV SR	0	50 470	0	0	0	0	0	0
16	700	Kúpa technickej vybavenosti k 5. nájom. bytov.domu 2x12 b.j. na sídlisku Necpaly-Gazdovská ul. financované z vlastných zdrojov mesta	0	107 338	0	0	0	0	0	0
17	700	9 Kúpa 6. nájomného bytového domu 2x12 b.j. na sídlisku Necpaly-Gazdovská ul. financované z úveru zo ŠFRB	0	0	0	0	783 500	783 500	0	0
18	700	10 Kúpa 6. nájomného bytového domu 2x12 b.j. na sídlisku Necpaly-Gazdovská ul. financované z vlastných zdrojov mesta	0	0	0	0	12	12	0	0
19	700	11 Kúpa technickej vybavenosti k 6. bytov.domu 2x12 b.j. na sídlisku Necpaly-Gazdovská ul. financované z dotácie z MDV SR	0	0	0	0	49 890	49 890	0	0
20	700	12 Kúpa technickej vybavenosti k 6. bytov.domu 2x12 b.j. na sídlisku Necpaly-Gazdovská ul. financované z vlastných zdrojov mesta	0	0	0	0	102 551	102 551	0	0
21	700	13 Kúpa 6. nájomného bytového domu 2x12 b.j. na sídlisku Necpaly-Gazdovská ul. financované z dotácie z MDV SR	0	0	0	0	522 330	522 330	0	0
22	800	<b>FINANČNÉ OPERÁCIE VÝDAVKOVÉ SPOLU:</b>	<b>528 267</b>	<b>467 935</b>	<b>312 074</b>	<b>167 074</b>	<b>385 752</b>	<b>385 752</b>	<b>81 561</b>	<b>82 392</b>
23	01.7.0	<b>Transakcie verejného dlhu</b>	<b>218 267</b>	<b>157 935</b>	<b>67 074</b>	<b>67 074</b>	<b>75 752</b>	<b>75 752</b>	<b>81 561</b>	<b>82 392</b>
24	821	1 Splácanie 1. úveru k bytom zo ŠFRB - splátky na splácanie úveru na kúpu nájomného bytového domu 2x12 b.j. na sídlisku Necpaly-Gazdovská ul.	13 242	13 425	13 645	13 645	13 783	13 783	13 822	13 963
25	821	2 Splácanie 2. úveru k bytom zo ŠFRB	12 967	13 149	13 366	13 366	13 501	13 501	13 537	13 675
26	821	3 Splácanie 3. úveru k bytom zo ŠFRB	12 839	13 020	13 236	13 236	13 370	13 370	13 404	13 541
27	821	4 Splácanie 4. úveru k bytom zo ŠFRB	12 706	12 888	13 101	13 101	13 233	13 233	13 267	13 402
28	821	5 Splácanie 5. úveru k bytom zo ŠFRB	0	3 501	13 726	13 726	13 865	13 865	13 905	14 046
29	821	8 Splácanie 6. úveru k bytom zo ŠFRB	0	0	0	0	8 000	8 000	13 626	13 765
30	821	Sociálne bývanie D-blok - splátka úveru z roku 2004	166 513	101 952	0	0	0	0	0	0
31	01.1.2	<b>Finančné a rozpočtové záležitosti</b>	<b>310 000</b>	<b>310 000</b>	<b>245 000</b>	<b>100 000</b>	<b>310 000</b>	<b>310 000</b>	<b>0</b>	<b>0</b>
32	814	7 Vklad do základného imania - SMMP, s.r.o. - na splátky úveru a iné náklady	310 000	310 000	245 000	100 000	310 000	310 000	0	0
33	<b>2</b>	<b>Agenda Štátneho fondu rozvoja bývania</b>	<b>29 862</b>	<b>30 124</b>	<b>37 715</b>	<b>33 433</b>	<b>38 295</b>	<b>35 175</b>	<b>35 175</b>	<b>38 295</b>
34	600	<b>BEŽNÉ VÝDAVKY SPOLU:</b>	<b>29 862</b>	<b>30 124</b>	<b>37 715</b>	<b>33 433</b>	<b>38 295</b>	<b>35 175</b>	<b>35 175</b>	<b>38 295</b>



**PROGRAM 14: BÝVANIE**

				Rok 2018	Rok 2019	Rok 2020		Rok 2021		Rok 2022	Rok 2023
Podprogram	Funkčná, ekonom. klasifikácia	Názov		Skutočné plnenie	Skutočné plnenie	Schválený rozpočet	Očakávaná skutočnosť k 31.12.2020 (po II.zmene a RO č. 1-20)	Požiadavka správcu	Odporúčané schváliť	Návrh	Návrh
				v €	v €	v €	v €	v €	v €	v €	v €
				31.12.2018	31.12.2019	09.12.2019	30.09.2020				
				1	2	3	4	5	6	7	8
35	<b>06.1.0</b>	<b>Rozvoj bývania</b>		<b>29 862</b>	<b>30 124</b>	<b>37 715</b>	<b>33 433</b>	<b>38 295</b>	<b>35 175</b>	<b>35 175</b>	<b>38 295</b>
36	610	1	Mzdy	14 178	16 804	18 150	15 250	18 800	16 490	16 490	18 800
37	620	2	Poistné	4 775	6 090	6 550	5 300	6 780	5 970	5 970	6 780
38	630	3	Energie, voda, komunikácie	1 280	582	2 500	2 500	2 500	2 500	2 500	2 500
39	630	4	Cestovné	859	1 650	1 900	1 700	1 700	1 700	1 700	1 700
40	630	5	Tovary a služby	8 770	4 998	8 315	8 183	8 315	8 315	8 315	8 315
41	640	6	Nemocenské dávky	0	0	300	500	200	200	200	200
46	<b>3</b>	<b>Správa</b>		<b>133 994</b>	<b>84 109</b>	<b>121 351</b>	<b>124 271</b>	<b>84 408</b>	<b>54 408</b>	<b>14 408</b>	<b>14 408</b>
47	<b>600</b>	<b>BEŽNÉ VÝDAVKY SPOLU:</b>		<b>99 424</b>	<b>84 109</b>	<b>121 351</b>	<b>124 271</b>	<b>84 408</b>	<b>54 408</b>	<b>14 408</b>	<b>14 408</b>
48	<b>06.2.0</b>	<b>Rozvoj obcí</b>		<b>14 405</b>	<b>80 461</b>	<b>71 131</b>	<b>74 051</b>	<b>14 408</b>	<b>14 408</b>	<b>14 408</b>	<b>14 408</b>
49	630	1	Odplata SMMP s.r.o. za výkon správy majetku v zmysle konces.a komis.zmluvy	14 405	14 400	14 406	14 406	14 408	14 408	14 408	14 408
50	600		Oprava objektu denného centra Bojnická cesta	0	0	8 000	8 000	0	0	0	0
51	600		Oprava objektu A. Hlinku	0	0	8 725	11 645	0	0	0	0
52	600		Oprava objektu Gorkého	0	51 439	40 000	40 000	0	0	0	0
53	600		Oprava objektu denného centra Vansovej	0	14 622	0	0	0	0	0	0
54	<b>06.1.0</b>	<b>Rozvoj bývania</b>		<b>85 019</b>	<b>3 648</b>	<b>50 220</b>	<b>50 220</b>	<b>70 000</b>	<b>40 000</b>	<b>0</b>	<b>0</b>
55	600	3	Obnova a rozvoj bytového fondu mesta Prievidza (použitie FRB)	77 795	0	40 000	40 000	70 000	40 000	0	0
56	600		Výdavky z fondu prevádzky, údržby a opráv bytoviek na Gazdovskej ulici	7 224	3 648	10 220	10 220	0	0	0	0
57	<b>700</b>	<b>KAPITÁLOVÉ VÝDAVKY SPOLU:</b>		<b>34 570</b>	<b>0</b>	<b>0</b>	<b>0</b>	<b>0</b>	<b>0</b>	<b>0</b>	<b>0</b>
58	<b>06.2.0</b>	<b>Rozvoj obcí</b>		<b>34 570</b>	<b>0</b>	<b>0</b>	<b>0</b>	<b>0</b>	<b>0</b>	<b>0</b>	<b>0</b>
59	700		Rekonštrukcia okien s energetickou úsporou na budove A. Hlinku	26 572	0	0	0	0	0	0	0
60	700		Rekonštrukcia kotolní v objektoch SLSP, A.Hlinku, Gorkého	7 998	0	0	0	0	0	0	0

**PROGRAM 15: PRIEMYSELNÝ PARK, PODPORA PODNIKANIA**

	Podprogram	Funkčná, ekonom. klasifikácia	Názov	Rok 2018	Rok 2019	Rok 2020		Rok 2021		Rok 2022	Rok 2023
				Skutočné plnenie	Skutočné plnenie	Schválený rozpočet	Očakávaná skutočnosť k 31.12.2020 (po II.zmene a RO č. 1-20)	Požiadavka správcu	Odporúčané schváliť	Návrh	Návrh
				v €	v €	v €	v €	v €	v €	v €	v €
				31.12.2018	31.12.2019	09.12.2019	30.09.2020				
		1	2	3	4	5	6	7	8		
1	<b>PROGRAM 15: Priemyselný park (Podpora podnikania)</b>			<b>96 578</b>	<b>85 251</b>	<b>95 396</b>	<b>99 850</b>	<b>95 500</b>	<b>95 500</b>	<b>85 000</b>	<b>85 000</b>
2	v	BEŽNÉ VÝDAVKY SPOLU:		95 110	85 251	95 396	95 000	95 000	95 000	85 000	85 000
3	tom:	KAPITÁLOVÉ VÝDAVKY SPOLU:		1 468	0	0	4 850	500	500	0	0
4		FINANČNÉ OPERÁCIE SPOLU:		0	0	0	0	0	0	0	0
5											
6	<b>1</b>	<b>Priemyselný park (Podpora podnikania)</b>		<b>96 578</b>	<b>85 251</b>	<b>95 396</b>	<b>99 850</b>	<b>95 500</b>	<b>95 500</b>	<b>85 000</b>	<b>85 000</b>
7		600	BEŽNÉ VÝDAVKY SPOLU:	95 110	85 251	95 396	95 000	95 000	95 000	85 000	85 000
8		06.2.0	Rozvoj obcí	95 110	85 251	95 396	95 000	95 000	95 000	85 000	85 000
9		630	1	Komisionárska odplata za správu PP / SMMP,s.r.o.	84 750	85 000	85 000	85 000	85 000	85 000	85 000
10		630		Nájomné - úprava Riečnej ulice - I.etapa	396	251	396	0	0	0	0
11		630	3	Služby spojené s úpravou okolia Priemyselného parku PP1 a okolia II. etapa	9 964	0	10 000	10 000	10 000	0	0
12		700	KAPITÁLOVÉ VÝDAVKY SPOLU:	1 468	0	0	4 850	500	500	0	0
13		06.2.0	Rozvoj obcí	1 468	0	0	4 850	500	500	0	0
14		700	4	Inžinierska činnosť - prevzatie stavieb od spoločnosti MH Invest II., s.r.o.	0	0	0	4 850	500	500	0
15		700		Príprava budovania Priemyselného parku 2	1 468	0	0	0	0	0	0

**PROGRAM 16: ADMINISTRATÍVA**

Podprogram	Funkčná, ekonom. klasifikácia	Názov	Rok 2018	Rok 2019	Rok 2020		Rok 2021		Rok 2022	Rok 2023
			Skutočné plnenie	Skutočné plnenie	Schválený rozpočet	Očakávaná skutočnosť k 31.12.2020 (po II.zmene a RO č. 1-20)	Požiadavka správcu	Odporúčané schváliť	Návrh	Návrh
			v €	v €	v €	v €	v €	v €	v €	v €
			31.12.2018	31.12.2019	09.12.2019	30.09.2020				
	1	2	3	4	5	6	7	8		
1		<b>PROGRAM 16: Administratíva</b>	<b>2 582 767</b>	<b>3 046 760</b>	<b>3 060 374</b>	<b>2 906 426</b>	<b>3 549 274</b>	<b>3 137 284</b>	<b>3 447 132</b>	<b>3 535 741</b>
2	v	<b>BEŽNÉ VÝDAVKY SPOLU:</b>	<b>2 491 767</b>	<b>2 868 480</b>	<b>3 060 374</b>	<b>2 906 426</b>	<b>3 549 274</b>	<b>3 137 284</b>	<b>3 447 132</b>	<b>3 535 741</b>
3	tom:	<b>KAPITÁLOVÉ VÝDAVKY SPOLU:</b>	<b>0</b>	<b>0</b>	<b>0</b>	<b>0</b>	<b>0</b>	<b>0</b>	<b>0</b>	<b>0</b>
4		<b>FINANČNÉ OPERÁCIE SPOLU:</b>	<b>91 000</b>	<b>178 280</b>	<b>0</b>	<b>0</b>	<b>0</b>	<b>0</b>	<b>0</b>	<b>0</b>
5										
6	1	<b>Administratíva</b>	<b>2 582 767</b>	<b>3 046 760</b>	<b>3 060 374</b>	<b>2 906 426</b>	<b>3 549 274</b>	<b>3 137 284</b>	<b>3 447 132</b>	<b>3 535 741</b>
7	600	<b>BEŽNÉ VÝDAVKY SPOLU:</b>	<b>2 491 767</b>	<b>2 868 480</b>	<b>3 060 374</b>	<b>2 906 426</b>	<b>3 549 274</b>	<b>3 137 284</b>	<b>3 447 132</b>	<b>3 535 741</b>
8	01.1.1	<b>Výkonné a zákonodarné orgány</b>	<b>2 436 636</b>	<b>2 821 151</b>	<b>2 994 960</b>	<b>2 836 512</b>	<b>3 488 600</b>	<b>3 076 610</b>	<b>3 392 775</b>	<b>3 485 500</b>
9	610	1 Mzdy, platy a ostatné osobné vyrovnania	1 596 747	1 851 018	1 900 000	1 840 300	2 281 000	2 004 600	2 250 000	2 281 000
10	620	2 Poistné a príspevky do poisťovní	566 525	651 675	679 398	630 000	826 100	713 310	786 375	826 100
11	630	3 Cestovné náhrady	3 673	4 403	7 000	5 000	6 000	5 100	6 000	6 000
12	630	4 Poštovné, telekomunikačné služby a internet	72 098	79 025	89 631	99 631	100 000	90 000	90 000	100 000
13	630	5 Materiál (všeob.materiál, knihy, časopisy, papier, kanc.potreby, čist.prostriedky, tlačivá,	31 961	39 782	45 900	50 850	44 900	44 900	44 900	45 000
14	630	6 Služby (súvisiace s prenájmom, prepravné, štúdié, všeobecné,drobné údržby...)	6 206	6 525	11 700	15 200	10 200	10 200	7 000	7 000
15	630	7 Stravovanie (zamestnanci v MsÚ)	70 281	74 476	76 000	76 000	77 000	77 000	77 000	77 000
16	630	8 Sociálny fond	24 362	27 623	35 000	28 000	34 000	34 000	34 000	34 000
17	630	9 Odmeny zamestnancom mimopracovného pomeru	34 163	29 492	46 000	29 000	46 000	39 100	39 100	46 000
18	640	10 Nemocenské dávky	17 044	16 718	65 131	15 131	15 000	15 000	15 000	15 000
19	630	11 Poistenie majetku, osôb	11 584	14 093	19 000	19 000	20 000	20 000	20 000	20 000
20	630	12 Pracovná zdravotná služba	1 702	1 768	4 200	2 400	2 400	2 400	2 400	2 400
21	640	13 Odchodné, odstupné	290	8 305	6 000	6 000	6 000	6 000	6 000	6 000
22	630	20 Rekreačné poukazy	0	16 248	10 000	20 000	20 000	15 000	15 000	20 000
23	09.8.0	<b>Vzdelávanie inde neklasifikované</b>	<b>0</b>	<b>0</b>	<b>990</b>	<b>990</b>	<b>1 190</b>	<b>1 190</b>	<b>1 390</b>	<b>1 590</b>
24	600	21 Odmena za produktívnu prácu žiaka	0	0	990	990	1 190	1 190	1 390	1 590
25	01.7.0	<b>Transakcie verejného dlhu</b>	<b>32 239</b>	<b>29 440</b>	<b>42 424</b>	<b>44 924</b>	<b>34 484</b>	<b>34 484</b>	<b>27 967</b>	<b>23 651</b>
26	650	14 Splácanie úrokov a poplatkov k bankovým úverom a NFV	32 239	29 440	42 424	44 924	34 484	34 484	27 967	23 651
27	01.1.2	<b>Finančné a rozpočtové záležitosti</b>	<b>22 376</b>	<b>17 889</b>	<b>22 000</b>	<b>24 000</b>	<b>25 000</b>	<b>25 000</b>	<b>25 000</b>	<b>25 000</b>
28	630	15 Vrátenie príjmov z minulých období	909	476	3 000	3 000	3 000	3 000	3 000	3 000
29	630,650	16 Poplatky banke a iné poplatky, daň, úroky, kolkové známky	16 122	17 413	19 000	21 000	22 000	22 000	22 000	22 000
30	630	Vrátenie nevyčerpaných dotácií a výnosov	5 345	0	0	0	0	0	0	0
31	01.3.3.	<b>Iné všeobecné služby</b>	<b>516</b>	<b>0</b>	<b>0</b>	<b>0</b>	<b>0</b>	<b>0</b>	<b>0</b>	<b>0</b>
32	630	Tovary a služby - register adries	516	0	0	0	0	0	0	0
36	800	<b>FINANČNÉ OPERÁCIE VÝDAVKOVÉ SPOLU:</b>	<b>91 000</b>	<b>178 280</b>	<b>0</b>	<b>0</b>	<b>0</b>	<b>0</b>	<b>0</b>	<b>0</b>
37	01.1.2	<b>Finančné a rozpočtové záležitosti</b>	<b>91 000</b>	<b>178 280</b>	<b>0</b>	<b>0</b>	<b>0</b>	<b>0</b>	<b>0</b>	<b>0</b>
38	819	Vrátené finančné zábezpeky, vecné bremená	91 000	178 280	0	0	0	0	0	0

REKAPITULÁCIA NÁVRHU PROGRAMOVÉHO ROZPOČTU MESTA PRIEVIDZA NA ROK 2021 A NA ROKY 2022 A 2023

REKAPITULÁCIA PROGRAMOVÉHO ROZPOČTU	Rok 2018	Rok 2019	Rok 2020		Rok 2021		Rok 2022	Rok 2023
	Skutočné plnenie	Skutočné plnenie	Schválený rozpočet	Očakávaná skutočnosť k 31.12.2020 (po II. zmene a RO č. 1-20)	Požiadavka správcu	Odporúčané schváliť	Návrh	Návrh
	v €	v €	v €	v €	v €	v €	v €	v €
	31.12.2018	31.12.2019	09.12.2019	30.09.2020				
1	2	3	4	5	6	7	8	
<b>ZDROJE CELKOM :</b>	<b>37 968 883</b>	<b>44 206 400</b>	<b>43 340 520</b>	<b>45 544 326</b>	<b>42 704 186</b>	<b>42 749 186</b>	<b>38 844 207</b>	<b>39 388 157</b>
<i>Bežné</i>	30 915 845	33 923 885	35 385 009	35 263 391	35 502 460	35 577 460	37 544 207	39 088 157
<i>Kapitálové</i>	1 624 464	2 333 803	3 200 815	3 196 236	3 194 852	3 194 852	300 000	300 000
<i>Finančné operácie príjmové</i>	5 428 574	7 948 712	4 754 696	7 084 699	4 006 874	3 976 874	1 000 000	0
<b>VÝDAVKY CELKOM:</b>	<b>36 068 217</b>	<b>42 468 432</b>	<b>43 340 520</b>	<b>45 544 326</b>	<b>47 619 554</b>	<b>42 749 186</b>	<b>38 844 207</b>	<b>39 388 157</b>
<i>Bežné</i>	29 293 851	32 146 873	34 272 555	35 980 068	38 057 964	35 291 938	36 069 018	36 437 317
<i>Kapitálové</i>	5 257 703	8 629 766	5 751 716	5 615 469	7 678 568	5 574 226	1 300 000	1 480 320
<i>Finančné operácie výdavkové</i>	1 516 663	1 691 793	3 316 249	3 948 789	1 883 022	1 883 022	1 475 189	1 470 520
<b>ROZDIEL</b>	<b>1 900 666</b>	<b>1 737 968</b>	<b>0</b>	<b>0</b>	<b>-4 915 368</b>	<b>0</b>	<b>0</b>	<b>0</b>
<b>Program 1: Plánovanie, manažment a kontrola</b>	<b>276 964</b>	<b>300 474</b>	<b>534 476</b>	<b>456 140</b>	<b>807 960</b>	<b>701 910</b>	<b>610 110</b>	<b>570 160</b>
<i>Bežné</i>	276 964	284 154	454 476	391 140	687 960	616 910	610 110	570 160
<i>Kapitálové</i>	0	16 320	80 000	65 000	120 000	85 000	0	0
<i>Finančné operácie výdavkové</i>	0	0	0	0	0	0	0	0
<b>Program 2: Propagácia a marketing</b>	<b>161 137</b>	<b>192 216</b>	<b>168 140</b>	<b>155 757</b>	<b>243 240</b>	<b>137 540</b>	<b>171 040</b>	<b>176 740</b>
<i>Bežné</i>	161 137	192 216	168 140	155 757	243 240	137 540	171 040	176 740
<i>Kapitálové</i>	0	0	0	0	0	0	0	0
<i>Finančné operácie výdavkové</i>	0	0	0	0	0	0	0	0
<b>Program 3: Interné služby</b>	<b>405 739</b>	<b>554 558</b>	<b>670 288</b>	<b>1 011 322</b>	<b>868 072</b>	<b>619 648</b>	<b>580 817</b>	<b>501 233</b>
<i>Bežné</i>	354 107	463 506	510 210	828 658	498 223	484 223	420 493	436 333
<i>Kapitálové</i>	51 632	91 052	160 078	182 664	369 849	135 425	160 324	64 900
<i>Finančné operácie výdavkové</i>	0	0	0	0	0	0	0	0
<b>Program 4: Služby občanom</b>	<b>247 096</b>	<b>252 346</b>	<b>319 420</b>	<b>272 039</b>	<b>332 507</b>	<b>292 907</b>	<b>311 677</b>	<b>326 607</b>
<i>Bežné</i>	247 064	252 344	319 420	272 039	332 507	292 907	311 677	326 607
<i>Kapitálové</i>	0	0	0	0	0	0	0	0
<i>Finančné operácie výdavkové</i>	32	2	0	0	0	0	0	0
<b>Program 5: Bezpečnosť</b>	<b>1 113 894</b>	<b>1 235 910</b>	<b>1 297 875</b>	<b>1 366 665</b>	<b>1 632 910</b>	<b>1 320 750</b>	<b>1 467 900</b>	<b>1 473 690</b>
<i>Bežné</i>	1 084 193	1 204 753	1 272 025	1 333 315	1 603 110	1 306 950	1 454 200	1 464 490
<i>Kapitálové</i>	21 526	17 897	16 000	23 500	21 000	5 000	5 000	6 000
<i>Finančné operácie výdavkové</i>	8 175	13 260	9 850	9 850	8 800	8 800	8 700	3 200
<b>Program 6: Odpadové hospodárstvo</b>	<b>3 707 871</b>	<b>3 204 526</b>	<b>2 019 108</b>	<b>2 072 842</b>	<b>2 618 531</b>	<b>2 268 531</b>	<b>2 254 657</b>	<b>2 254 657</b>
<i>Bežné</i>	1 760 229	1 773 198	1 947 773	1 948 023	2 247 196	2 197 196	2 247 196	2 247 196
<i>Kapitálové</i>	1 947 642	1 431 328	71 335	124 819	371 335	71 335	7 461	7 461
<i>Finančné operácie výdavkové</i>	0	0	0	0	0	0	0	0
<b>Program 7: Komunikácie</b>	<b>2 784 253</b>	<b>2 748 929</b>	<b>4 163 278</b>	<b>4 077 107</b>	<b>3 056 340</b>	<b>1 999 754</b>	<b>1 448 215</b>	<b>1 980 379</b>
<i>Bežné</i>	1 663 942	680 494	978 675	1 017 866	1 301 246	834 746	713 500	800 500
<i>Kapitálové</i>	1 120 311	2 068 435	3 184 603	3 059 241	1 755 094	1 165 008	734 715	1 179 879
<i>Finančné operácie výdavkové</i>	0	0	0	0	0	0	0	0
<b>Program 8: Doprava</b>	<b>1 685 198</b>	<b>2 095 638</b>	<b>2 095 638</b>	<b>2 245 799</b>	<b>2 245 799</b>	<b>2 005 000</b>	<b>2 245 799</b>	<b>2 245 799</b>
<i>Bežné</i>	1 685 198	2 095 638	2 095 638	2 245 799	2 245 799	2 005 000	2 245 799	2 245 799
<i>Kapitálové</i>	0	0	0	0	0	0	0	0
<i>Finančné operácie výdavkové</i>	0	0	0	0	0	0	0	0
<b>Program 9: Vzdelávanie</b>	<b>14 042 849</b>	<b>16 266 919</b>	<b>17 560 053</b>	<b>18 790 343</b>	<b>19 235 790</b>	<b>18 300 839</b>	<b>17 149 635</b>	<b>16 996 730</b>
<i>Bežné</i>	12 952 816	15 083 158	15 964 490	17 294 557	17 091 103	16 862 403	16 767 135	16 779 650
<i>Kapitálové</i>	1 090 033	1 183 761	1 595 563	1 495 786	2 144 687	1 438 436	382 500	217 080

## REKAPITULÁCIA NÁVRHU PROGRAMOVÉHO ROZPOČTU MESTA PRIEVIDZA NA ROK 2021 A NA ROKY 2022 A 2023

REKAPITULÁCIA PROGRAMOVÉHO ROZPOČTU	Rok 2018	Rok 2019	Rok 2020		Rok 2021		Rok 2022	Rok 2023
	Skutočné plnenie	Skutočné plnenie	Schválený rozpočet	Očakávaná skutočnosť k 31.12.2020 (po II. zmene a RO č. 1-20)	Požiadavka správcu	Odporúčané schváliť	Návrh	Návrh
	v €	v €	v €	v €	v €	v €	v €	v €
	31.12.2018	31.12.2019	09.12.2019	30.09.2020				
1	2	3	4	5	6	7	8	
Finančné operácie výdavkové	0	0	0	0	0	0	0	0
<b>Program 10: Šport</b>	<b>858 390</b>	<b>2 161 676</b>	<b>860 903</b>	<b>836 395</b>	<b>853 403</b>	<b>749 903</b>	<b>802 208</b>	<b>825 958</b>
Bežné	846 144	866 915	850 903	833 395	836 858	741 358	797 208	820 958
Kapitálové	12 246	1 294 761	10 000	3 000	16 545	8 545	5 000	5 000
Finančné operácie výdavkové	0	0	0	0	0	0	0	0
<b>Program 11: Kultúra</b>	<b>718 958</b>	<b>1 760 120</b>	<b>1 198 304</b>	<b>1 110 968</b>	<b>1 071 395</b>	<b>738 717</b>	<b>719 495</b>	<b>719 495</b>
Bežné	534 681	603 327	718 181	625 845	971 895	734 217	719 495	719 495
Kapitálové	184 277	1 156 793	480 123	485 123	99 500	4 500	0	0
Finančné operácie výdavkové	0	0	0	0	0	0	0	0
<b>Program 12: Prostredie pre život</b>	<b>3 424 130</b>	<b>2 882 993</b>	<b>4 729 179</b>	<b>5 461 040</b>	<b>3 990 185</b>	<b>3 784 379</b>	<b>2 872 193</b>	<b>2 914 918</b>
Bežné	1 773 463	1 754 967	1 586 840	1 536 909	1 579 940	1 493 715	1 482 265	1 529 990
Kapitálové	761 478	95 710	148 014	152 266	921 775	802 194	5 000	0
Finančné operácie výdavkové	889 189	1 032 316	2 994 325	3 771 865	1 488 470	1 488 470	1 384 928	1 384 928
<b>Program 13: Sociálne služby</b>	<b>3 245 916</b>	<b>3 799 033</b>	<b>4 066 098</b>	<b>4 326 005</b>	<b>5 018 018</b>	<b>4 629 014</b>	<b>4 512 456</b>	<b>4 612 158</b>
Bežné	3 213 396	3 799 033	4 060 098	4 306 785	4 618 018	4 229 014	4 512 456	4 612 158
Kapitálové	32 520	0	6 000	19 220	400 000	400 000	0	0
Finančné operácie výdavkové	0	0	0	0	0	0	0	0
<b>Program 14: Bývanie</b>	<b>716 477</b>	<b>1 881 083</b>	<b>501 990</b>	<b>355 628</b>	<b>2 000 630</b>	<b>1 967 510</b>	<b>165 873</b>	<b>168 892</b>
Bežné	153 640	139 439	189 916	188 554	156 595	123 475	84 312	86 500
Kapitálové	34 570	1 273 709	0	0	1 458 283	1 458 283	0	0
Finančné operácie výdavkové	528 267	467 935	312 074	167 074	385 752	385 752	81 561	82 392
<b>Program 15: Priemyselný park (Podpora podnikania)</b>	<b>96 578</b>	<b>85 251</b>	<b>95 396</b>	<b>99 850</b>	<b>95 500</b>	<b>95 500</b>	<b>85 000</b>	<b>85 000</b>
Bežné	95 110	85 251	95 396	95 000	95 000	95 000	85 000	85 000
Kapitálové	1 468	0	0	4 850	500	500	0	0
Finančné operácie výdavkové	0	0	0	0	0	0	0	0
<b>Program 16: Administratíva</b>	<b>2 582 767</b>	<b>3 046 760</b>	<b>3 060 374</b>	<b>2 906 426</b>	<b>3 549 274</b>	<b>3 137 284</b>	<b>3 447 132</b>	<b>3 535 741</b>
Bežné	2 491 767	2 868 480	3 060 374	2 906 426	3 549 274	3 137 284	3 447 132	3 535 741
Kapitálové	0	0	0	0	0	0	0	0
Finančné operácie výdavkové	91 000	178 280	0	0	0	0	0	0

## NÁVRH TVORBY A POUŽITIA MIMOROZPOČTOVÝCH PROSTRIEDKOV MESTA PRIEVIDZA V ROKU 2021

V zmysle zákona č. 583/2004 Z. z. o rozpočtových pravidlách územnej samosprávy a osobitných predpisov, mesto Prievidza používa tieto fondy:

- rezervný fond
- fond rozvoja bývania

Plán tvorby a použitia mimorozpočtových prostriedkov				
Názov fondu	Začiatkový stav k 1.1.2021 v EUR	Tvorba rok 2021 v EUR	Použitie/Prevod rok 2021 v EUR	Konečný stav k 31.12.2021 v EUR
Rezervný fond (v tom FŽP)	427 470 376 218	0 0	85 374 35 874	342 096 340 344
Fond rozvoja bývania	80 856	0	40 000	40 856
<b>SPOLU</b>	<b>508 326</b>	<b>0</b>	<b>125 374</b>	<b>382 952</b>

### Rezervný fond:

Návrh na rok  
2021 v €

**Začiatkový stav k 1.1.2021:** **427 470**

(navýšenie RF po schválení Záverečného účtu za rok 2020)  
(v tom FŽP - účelové FP na odpadové hospodárstvo)

376 218

#### **Tvorba:**

- tvorba v zmysle Záverečného účtu mesta za rok 2020

0

0

#### **Použitie:**

- Z príjmu za vyseparovaný zber od spol. TEZAS s.r.o.v r.2013 na KV (FŽP)
- Vybudovanie podzemných kontajnerov na odpad - projekt, realizácia (FŽP)
- Splátky úveru z roku 2014 (kapitálové výdavky)
- Splácanie úveru z roku 2016 na kúpu budovy SLSP
- Splácanie úveru z roku 2017 (kapitálové výdavky)
- Splácanie úveru z roku 2018 (kapitálové výdavky)
- Splácanie úveru z roku 2019 (1 633 500,- € kapitálové výdavky)
- Splácanie úveru z roku 2019 (1 800 000,- € kapitálové výdavky)
- Splácanie úveru z roku 2020 (720 000,- € kapitálové výdavky)
- Splácanie istiny z návratnej finančnej výpomoci SMMP, s.r.o.
- Splácanie istiny z návratnej finančnej výpomoci z MH SR
- Splácanie úveru z pôžičky HBP
- Vklad do základného imania - SMMP, s.r.o. - na splátky úveru a iné náklady
- Na kapitálové výdavky mesta
- Na bežné výdavky mesta v zmysle § 36 ods.2) zákona č.67/2020

**85 374**

35 874

0

0

0

0

0

0

0

0

49 500

0

0

0

0

0

**Konečný zostatok k 31.12.2021:**

**342 096**

v tom: FŽP

340 344

v tom: RF

1 752

### Fond rozvoja bývania:

**Začiatkový stav k 1.1.2021:** **80 856**

(navýšenie FRB po schválení Závěrečného účtu za rok 2020)

**Tvorba:** **0**  
- tvorba v zmysle Závěrečného účtu mesta za rok 2020 0

**Použitie:** **40 000**  
- Obnova a rozvoj bytového fondu mesta Prievidza 40 000

**Konečný zostatok k 31.12.2021:** **40 856**

# **Odborné stanovisko k Návrhu programového rozpočtu mesta Prievidza na rok 2021 a na roky 2022-2023**

*s prílohou*

Stanovisko k dodržaniu podmienok pre prijatie návratných zdrojov financovania v roku 2021 za účelom prijatia návrhu programového rozpočtu mesta Prievidza

Ing. Henrieta Pietriková Gebrlínová  
01.12.2020



## ZOZNAM

<b>A. VÝCHODISKÁ SPRACOVANIA ODBORNÉHO STANOVISKA</b>	<b>.....2</b>
<b>1. Zákonnosť predloženého návrhu rozpočtu</b>	<b>.....2</b>
1.1. Súlad so všeobecne záväznými právnymi predpismi	.....2
1.2. Dodržanie informačnej povinnosti zo strany mesta Prievidza	.....3
<b>2. Metodická správnosť predloženého návrhu rozpočtu</b>	<b>.....3</b>
<b>B. VÝCHODISKÁ TVORBY NÁVRHU ROZPOČTU</b>	<b>.....4</b>
<b>C. TVORBA NÁVRHU VIACROČNÉHO ROZPOČTU</b>	<b>.....4</b>
<b>D. ZÁKLADNÁ CHARAKTERISTIKA NÁVRHU ROZPOČTU</b>	<b>.....5</b>
1. ROZPOČET PRÍJMOV	.....6
2. ROZPOČET VÝDAVKOV	.....13
3. FINANČNÉ OPERÁCIE	.....14
<b>E. PROGRAMOVÝ ROZPOČET</b>	<b>.....15</b>
<b>F. PEŇAŽNÉ FONDY</b>	<b>.....20</b>
<b>ZÁVER</b>	<b>.....20</b>
<b>PRÍLOHA :</b>	
Stanovisko k dodržaniu podmienok pre prijatie návratných zdrojov financovania v roku 2021 za účelom prijatia návrhu programového rozpočtu mesta Prievidza	

V zmysle § 18f ods. 1 c) zákona č. 369/1990 Zb. o obecnom zriadení v znení neskorších predpisov (ďalej len v z. n. p.) a internej smernice č. 6 „Rozpočtové pravidlá mesta Prievidza“ predkladám pred schválením programového rozpočtu mestským zastupiteľstvom **odborné stanovisko k Návrhu programového rozpočtu mesta Prievidza na rok 2021 a na roky 2022 a 2023 (material MsZ č. 74/20).**

Odborné stanovisko k návrhom vyššie uvedených rozpočtov (ďalej len „odborné stanovisko“) som vypracovala na základe predloženého materiálu, ktorý bol spracovaný v súlade s § 9 zákona č. 583/2004 Z. z. o rozpočtových pravidlách územnej samosprávy a o zmene a doplnení niektorých zákonov v z. n. p.

## **A. VÝCHODISKÁ SPRACOVANIA ODBORNÉHO STANOVISKA**

Pri spracovaní odborného stanoviska som vychádzala z posúdenia predloženého návrhu programového rozpočtu (ďalej len „návrh rozpočtu“) z hľadiska zákonnosti, ako aj z hľadiska metodologickej správnosti a odbornosti jeho zostavenia a predloženia na schválenie mestskému zastupiteľstvu.

### **1. Zákonnosť predloženého návrhu rozpočtu**

#### **1.1. Súlad so všeobecne záväznými právnymi predpismi**

Návrh rozpočtu bol spracovaný v súlade so **zákonom č. 523/2004 Z. z. o rozpočtových pravidlách verejnej správy** a o zmene a doplnení niektorých zákonov v z. n. p. a v súlade s **ustanovením § 9 ods. 1,2 a 3 zákona č. 583/2004 Z. z. o rozpočtových pravidlách územnej samosprávy** a o zmene a doplnení niektorých zákonov v z. n. p.

Programový rozpočet na rok 2021 je založený na plánovaní úloh a aktivít mesta v nadväznosti na priority a rozloženie disponibilných rozpočtových zdrojov do jednotlivých programov. Dôraz by mal byť pri zostavovaní návrhu kladený na efektívnosť vynakladania rozpočtových prostriedkov.

Zmena rozpočtových pravidiel nie je vykonaná novelou zákona č. **523/2004 Z. z. o rozpočtových pravidlách verejnej správy** a o zmene a doplnení niektorých zákonov (ďalej len zákon č. **523/2004 Z. z.**) a zákona č. **583/2004 Z. z. o rozpočtových pravidlách územnej samosprávy** a o zmene a doplnení niektorých zákonov (ďalej len zákon č. **583/2004 Z. z.**), ale **zákonom č. 67/2020 Z. z. o niektorých mimoriadnych opatreniach vo finančnej oblasti v súvislosti so šírením nebezpečnej nákazlivej ľudskej choroby COVID-19** (ďalej len zákon č. **67/2020 Z. z.**). Týmto zákonom sa ustanovili opatrenia v oblastiach, ktoré sú v pôsobnosti Ministerstva financií Slovenskej republiky a ktorých cieľom je zmiernenie negatívnych následkov pandémie, ktorá vznikla z dôvodu ochorenia COVID-19 (ďalej len „pandémia“).

Opatrenia sa uplatňujú počas obdobia od 12. marca 2020, kedy vláda Slovenskej republiky vyhlásila mimoriadnu situáciu podľa § 8 zákona č. **42/1994 Z. z. o civilnej ochrane obyvateľstva** v súvislosti s ohrozením verejného zdravia II. stupňa z dôvodu pandémie do konca kalendárneho mesiaca, v ktorom vláda Slovenskej republiky mimoriadnu situáciu odvolá a až do uplynutia najneskoršej lehoty podľa zákona č. **67/2020 Z. z.**

Novelou zákona č. **67/2020 Z. z.** (zákonom č. **264/2020 Z. z.**) sa upravila platnosť uplatňovania opatrení, s tým, že pre opatrenia podľa § 3 a § 4, § 6, § 8 až § 12, § 16 až § 18a, § 20 až § 24a, § 24c až § 24h, § 24j, § 24n a § 24o, § 33, § 34, § 36 ods. 1 a 3, § 36a a § 36c ods. 1 a 2 sa obdobie pandémie považuje za skončené 30. septembra 2020 a pre opatrenia

podľa § 7, § 24i a § 31 sa obdobie pandémie považuje za skončené 31. decembra 2020. Ostatné opatrenia ostávajú v platnosti, a to do konca kalendárneho mesiaca, v ktorom vláda mimoriadnu situáciu odvolá alebo až do uplynutia najneskoršej lehoty podľa zákona č. 67/2020 Z. z.

Návrh rozpočtu zohľadňuje príslušné legislatívne normy, ktoré upravujú proces zostavenia rozpočtu :

- zákon č. 369/1990 Zb. o obecnom zriadení v znení neskorších predpisov, *podľa ktorého mesto pri výkone samosprávy zostavuje a schvaľuje rozpočet, ktorý je základom jeho finančného hospodárenia,*
- zákon č. 583/2004 Z. z. o rozpočtových pravidlách územnej samosprávy a o zmene a doplnení niektorých zákonov v znení neskorších predpisov, *ktorý upravuje postavenie a obsah rozpočtu, členenie rozpočtu obce a rozpočtové pravidlá pri zostavovaní rozpočtu obce,*
- zákon č. 523/2004 Z. z. o rozpočtových pravidlách verejnej správy a o zmene a doplnení niektorých zákonov v znení neskorších predpisov, *ktorý upravuje povinnosť uplatňovať rozpočtovú klasifikáciu,*
- „Príručka na zostavenie rozpočtu na roky 2021-2023“, ktorú vydalo Ministerstvo financií SR vo Finančnom spravodajcovi pod č. MF/009077/2020-411,
- opatrenie MF SR č. MF/010175/2004-42 zo dňa 8.12.2004 v znení neskorších predpisov, ktorým sa ustanovuje druhová klasifikácia, organizačná klasifikácia a ekonomická klasifikácia rozpočtovej klasifikácie,
- zákon č. 493/2011 Z. z. o rozpočtovej zodpovednosti, *ktorý vymedzuje pravidlá rozpočtovej zodpovednosti, ktoré musí mesto pri zostavovaní rozpočtu dodržiavať,*

K legislatívnym východiskám tvorby rozpočtu ďalej patria najmä:

- zákon č. 564/2004 Z. z. o rozpočtovom určení výnosu dane z príjmov územnej samospráve a o zmene a doplnení niektorých zákonov v z. n. p.,
- nariadenie vlády SR č. 668/2004 Z. z. o rozdeľovaní výnosu dane z príjmov územnej samospráve.

## 1.2 Dodržanie informačnej povinnosti zo strany mesta

V súlade s § 9 ods. 2 zákona č. 369/1990 Zb. o obecnom zriadení v z. n. p. bol návrh rozpočtu zverejnený na úradnej tabuli mesta Prievidza (elektronickej úradnej tabuli), na webovom sídle mesta Prievidza **dňa 16.11.2020** v zákonom stanovenej lehote, t. j. viac ako 15 dní pred jeho schválením *vzhľadom na plánovaný termín rokovania MsZ v Prievidza dňa 07.12.2020.*

## 2. Metodická správnosť predloženého návrhu rozpočtu

Návrh rozpočtu bol spracovaný podľa rozpočtovej klasifikácie v súlade s **Opatrením MF SR č. MF/010175/2004-42 uverejnenom vo Finančnom spravodajcovi č. 14/2004, ktorým sa ustanovuje druhová, organizačná a ekonomická klasifikácia rozpočtovej klasifikácie v z. n. p.** (príručka na zostavenie rozpočtu verejnej správy na roky 2021 až 2023 č. MF /009077/2020-411), ktorá je záväzná pri zostavovaní rozpočtov územnej samosprávy.

Rozpočet mesta obsahuje **údaje o zámeroch a cieľoch mesta**, ktoré bude mesto realizovať z výdavkov rozpočtu mesta. Uvedeným sa **zvýšila informačná hodnota**

dokumentu a súčasne sa implementujú **základy pre plánovanie výdavkov** v strednodobom časovom horizonte s možnosťou **konfrontovať plány mesta so skutočnosťou**, t. j. prezentovať v rozpočte **ciele** (výkonnosť samosprávy) a **monitorovať ich dosahovanie**.

## **B. VÝCHODISKÁ TVORBY NÁVRHU ROZPOČTU**

Rozpočet mesta je súčasťou rozpočtu verejného sektora, pri jeho zostavovaní sa vychádza z východísk a ukazovateľov schváleného rozpočtu verejnej správy. Mesto pri zostavovaní rozpočtu vychádzalo z vývoja hospodárenia predchádzajúcich rokov a najmä z predpokladaného výsledku hospodárenia roka 2020, zo schválených finančných vzťahov štátneho rozpočtu k rozpočtom obcí, ktorými sú podiely na daniach v správe štátu, dotácie na úhradu nákladov preneseného výkonu štátnej správy a ďalšie dotácie v súlade so zákonom o štátnom rozpočte na príslušný rozpočtový rok, svojho viacročného rozpočtu, v ktorom sú vyjadrené jednak zámery a ciele územného rozvoja, jednak dlhodobé zmluvné vzťahy, na základe ktorých sa tieto zámery a ciele realizujú a v neposlednom rade zo svojich programov, ktoré sú koncipované najmenej na tri rozpočtové roky, a ktoré vychádzajú zo schválených strategických dokumentov mesta.

Z uvedeného vyplýva, že návrh rozpočtu vychádza z návrhu rozpočtu verejnej správy na roky 2021-2023 a z vývoja hospodárenia mesta Prievidza v roku 2020 a v predchádzajúcich sledovaných rokoch.

**Vzhľadom na šíriaci sa koronavírus malo mesto v rozpočte na rok 2021 zvážiť potenciálne dopady COVID-19 na aktivity mesta vo verejnom záujme.** Pre pokračovanie z hľadiska ďalšieho vývoja a zabezpečenia fungovania v nepretržitej činnosti ako zdravý subjekt, bolo potrebné v značnej miere upraviť výdavky rozpočtu mesta. Jedným z hlavných rizík pre budúce obdobie je možné zvýšenie zadĺženosti účtovnej jednotky.

Vzhľadom na predkladaný návrh možno konštatovať, že sa mesto pri tvorbe návrhu rozpočtu snažilo zvážiť všetky potenciálne riziká spôsobené nepriaznivou situáciou, čo je viditeľné v jednotlivých programoch. V rámci nich mesto znížilo vo väčšine prípadov plánovaný rozpočet výdavkov. Zo 16-tich programov sa plánuje použiť v 10-tich z nich menší objem finančných prostriedkov oproti očakávanej skutočnosti ku koncu kalendárneho roku a len v 6-tich prípadoch mesto rozpočtuje viac finančných prostriedkov s porovnaním očakávanej skutočnosti k 31.12.2020.

*Podkladom pre spracovanie súhrnného návrhu rozpočtu sú návrhy rozpočtov jednotlivých subjektov rozpočtového procesu, rozpočty jednotlivých organizácií v zriaďovateľskej pôsobnosti, finančné vzťahy mesta k svojim organizáciám, ktoré založila, finančné vzťahy k podnikateľom-právnickým a fyzickým osobám a finančné vzťahy k obyvateľom mesta.*

Predkladaný návrh programového rozpočtu vyjadruje ekonomickú samostatnosť, a tak ako v minulých rokoch, tak aj v roku 2021 bude základným nástrojom finančného hospodárenia mesta, ktoré cez rozpočet riadi financovanie svojich úloh a funkcií. Finančné hospodárenie mesta Prievidza sa bude v roku 2021 riadiť schváleným rozpočtom a plánom tvorby a použitia peňažných a ostatných fondov mesta. Zmeny rozpočtu mesta budú v priebehu roka 2021 schvaľované príslušným orgánom mesta v súlade s § 14 zákona o rozpočtových pravidlách územnej samosprávy a Internej smernice mesta IS- 06 Rozpočtové pravidlá mesta Prievidza.

Ústavným zákonom č. 493/2011 Z. z. o rozpočtovej zodpovednosti, cieľom ktorého je dosiahnuť dlhodobú udržateľnosť hospodárenia Slovenskej republiky *bola prijatá povinnosť pre subjekty verejnej správy pri zostavení rozpočtu na obdobie najmenej troch rokov, pričom súčasťou návrhu rozpočtu je aj schválený rozpočet na bežný rozpočtový rok, údaje o očakávanej skutočnosti bežného rozpočtového roka a údaje o skutočnom plnení rozpočtu za predchádzajúce dva rozpočtové roky.*

## **C. TVORBA NÁVRHU VIACROČNÉHO ROZPOČTU**

Zákon o rozpočtových pravidlách územnej samosprávy a zákon č. 564/2004 Z. z. sú legislatívnym východiskom pri tvorbe návrhu rozpočtu, avšak veľkou praktickou pomôckou je aj

Príručka pre zostavenie rozpočtu na roky 2021až 2023, ktorá bola uverejnená vo Finančnom spravodajcovi pod č. MF/009077/2020-411 v súlade s § 14 zákona č. 523/2004 Z. z. o rozpočtových pravidlách verejnej správy v z .n. p.

Návrh rozpočtu je spracovaný podľa zákona č. 583/2004 Z. z. o rozpočtových pravidlách územnej samosprávy v z. n. p. ako viacročný programový rozpočet na roky 2021-2023, t. j. ako strednodobý ekonomický nástroj finančnej politiky mesta, v ktorom sú v rámci jeho pôsobnosti vyjadrené zámery rozvoja územia a potrieb obyvateľstva vrátane programov mesta najmenej na tri rozpočtové roky, a to:

- a) rozpočet na príslušný rozpočtový rok - rok 2021,
- b) rozpočet na rok nasledujúci po príslušnom rozpočtovom roku - rok 2022,
- c) rozpočet na rok nasledujúci po roku, na ktorý sa zostavuje rozpočet podľa písmena b) - rok 2023.

*Pričom podľa ods. 3 zákona č. 583/2004 Z. z. príjmy a výdavky rozpočtov uvedených v odseku 1 písm. b) a c) nie sú záväzné.*

Viacročný rozpočet na roky 2022 – 2023 je zostavený v rovnakom členení, v akom sa zostavuje rozpočet mesta na príslušný rozpočtový rok. Rozpočet mesta na príslušný rozpočtový rok je záväzný, rozpočty na nasledujúce dva rozpočtové roky *nie sú záväzné*, majú len orientačný charakter, ich ukazovatele sa spresňujú v ďalších rozpočtových rokoch.

Rozpočet mesta na rok 2021 bol spracovaný v mesiacoch október- november 2020. Pri zostavovaní príjmovej a výdavkovej časti rozpočtu na rok 2021 sa vychádzalo z vývoja hospodárenia v roku 2020 a taktiež z predchádzajúcich sledovaných rokov. Treba podotknúť, že v dobe prípravy rozpočtu mesta nebol schválený štátny rozpočet.

#### **D. ZÁKLADNÁ CHARAKTERISTIKA NÁVRHU ROZPOČTU**

Na schválenie je predložený Návrh programového rozpočtu mesta Prievidza na roky 2021 – 2023. Tvorba návrhu rozpočtu príjmov a výdavkov je v celkovom objeme pre jednotlivé roky uvedená v tabuľke.

Rozpočtové roky	2021	2022	2023
<b>Príjmy celkom</b>	42 749 186	38 844 207	39 388 157
<b>Výdavky celkom</b>	42 749 186	38 844 207	39 388 157
<b>Hospodárenie: prebytok rozpočtu – schodok rozpočtu</b>	vyrovnaný	vyrovnaný	vyrovnaný

v členení:

#### **Bežný rozpočet ( ďalej „BR“)**

Rozpočtové roky	2021	2022	2023
<b>Bežné príjmy celkom</b>	35 577 460	37 544 207	39 088 157
<b>Bežné výdavky celkom</b>	35 291 938	36 069 018	36 437 317
<b>Hospodárenie: prebytok BR – schodok BR</b>	285 522	1 475 189	2 650 840

### Kapitálový rozpočet ( ďalej „KR“)

Rozpočtové roky	2021	2022	2023
Kapitálové príjmy celkom	3 194 852	300 000	300 000
Kapitálové výdavky celkom	5 574 226	1 300 000	1 480 320
Hospodárenie: prebytok KR – schodok KR	- 2 379 374	- 1 000 000	- 1 180 320

### Finančné operácie ( ďalej „FO“)

Rozpočtové roky	2021	2022	2023
Príjmové FO celkom	3 976 874	1 000 000	0
Výdavkové FO celkom	1 883 022	1 475 189	1 470 520
Rozdiel: Zostatok FO	2 093 852	- 475 189	- 1470 520

Rozpočet mesta je vnútorne členený na bežný rozpočet, kapitálový rozpočet a finančné operácie, ktoré nie sú súčasťou rozpočtu. Bežný rozpočet je v roku 2021 zostavený ako prebytkový, kapitálový rozpočet ako schodkový. Tento schodok je krytý prebytkom bežného rozpočtu, resp. zostatkami finančných prostriedkov z minulých rokov a návratnými zdrojmi financovania. Z bežných príjmov sa v roku 2021 budú „kryť“ finančné operácie výdavkové, a tým následne vzniká schodok bežného rozpočtu. Zo vzniknutého rozdielu bežného rozpočtu sa odpočítajú finančné operácie príjmové, a to použitie fondu rozvoja bývania na bežné výdavky a finančné prostriedky z predchádzajúcich rokov ( tieto nie sú kryté bežnými príjmami), a z tohto dôvodu mesto plánuje prijatie úverových zdrojov vo výške 1 500 000 Eur na financovanie bežných výdavkov mesta v súlade s § 36 ods. 2 zákona č. 67/2020 Z. z. o niektorých mimoriadnych opatreniach vo finančnej oblasti v súvislosti so šírením nebezpečnej nákazlivej ľudskej choroby COVID-19.

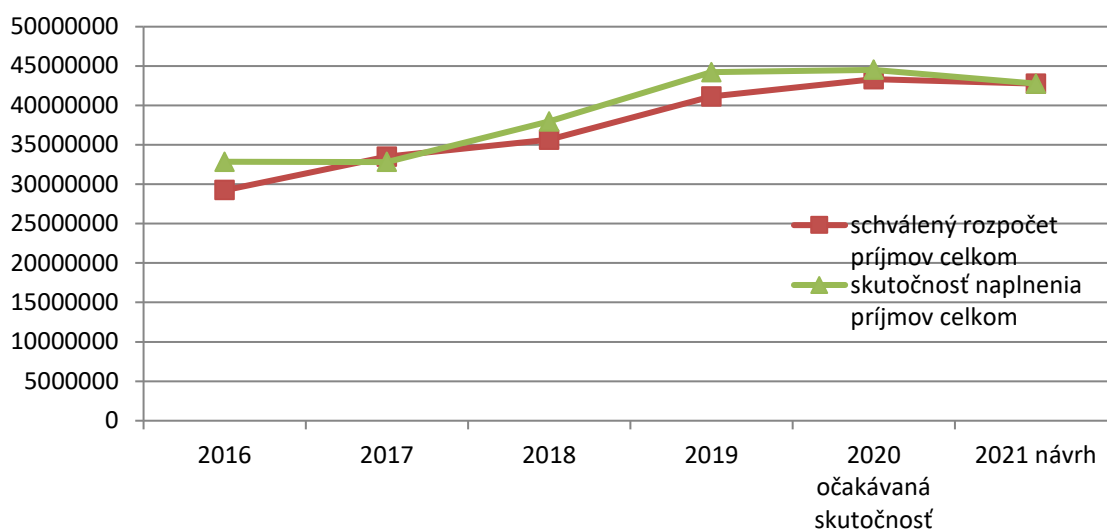
## 1. ROZPOČET PRÍJMOV

### Vývoj príjmovej časti rozpočtu v rokoch 2016-2023

V tabuľke sú spracované základné údaje pre porovnanie vývoja príjmov za obdobie rokov 2016 – 2023.

Rok	Rozpočet príjmov celkom	Rozpočet príjmov po zmenách	Skutočnosť naplnenia príjmov celkom
2016	29 265 991	36 3671 239	32 869 703
2017	33 515 629	36 620 564	32 844 134
2018	35 644 003	39 740 749	37 968 883
2019	41 133 401	47 974 496	44 206 400
2020	43 340 520	45 544 326	X
2021	42 749 186	X	X
2022	38 844 207	X	X
2023	39 388 157	X	X

Z tabuľky vyplýva, že rozpočet príjmov sa každoročne zvyšuje, výnimku v tomto prípade tvorí rozpočet príjmov pre roky 2021-2022. Skutočnosť naplnenia príjmov je každoročne vyššia oproti schválenému rozpočtu (okrem skutočnosti v roku 2017). Najväčší podiel na tejto skutočnosti má i **nad'alej** výnos dane z príjmov FO poukázaný územnej samospráve, ktorá je súčasťou daňových príjmov a každoročne tvorí najvýznamnejšiu položku príjmovej časti rozpočtu.

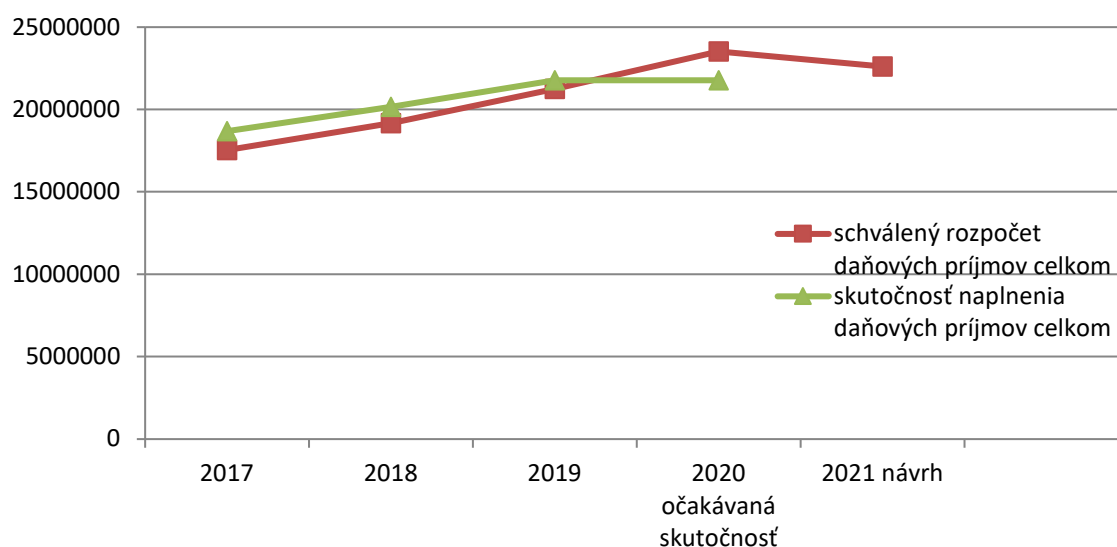


Tabuľka a graf podávajú informáciu o príjmovej časti návrhu rozpočtu na rok 2021 v kontexte vývoja finančných zdrojov mesta v predchádzajúcich rokoch. V roku 2021 mesto predpokladá zníženie príjmov o 591 334 Eur s ohľadom na schválené príjmy v roku 2020 a zníženie príjmov o 2 795 140 Eur s ohľadom na rozpočet príjmov po zmenách pre rok 2020.

Tabuľka členenia príjmov v r.2021:

Rozdelenie príjmov r.2021	Eur	Vyjadrenie v % z celkových príjmov
Daňové príjmy	22 600 668	52,87
Nedaňové príjmy (BP+KP)	2 588 591	6,06
Vlastné príjmy rozpočtových organizácií	1 299 259	3,04
Granty a transfery	12 283 794	28,73
Príjmy z transakcií s fin. aktívami a pasívami	133 374	0,31
Prijaté úvery, pôžičky, návratné fin. výpomoci	3 843 500	8,99
<b>Spolu</b>	<b>42 749 186</b>	<b>100,00</b>

**Daňové príjmy opätovne** tvoria najvýznamnejšiu zložku rozpočtu samosprávy. Každoročne dochádza k ich nárastu, v roku 2021 by mali tvoriť 52,87 % - ný podiel na celkových príjmoch mesta.



Najväčší podiel na nich má **výnos dane z príjmov FO poukazovanej územnej samospráve zo štátu**. *Rozpočtovaný výnos dane z príjmov fyzických osôb na rok 2021 je 17 773 568 Eur, čo je o 671 582 Eur viac oproti očakávanej skutočnosti v roku 2020*. Tieto príjmy tvoria z celkových daňových príjmov až 78,64 % a až 41,58 %-ný podiel z celkových príjmov mesta.

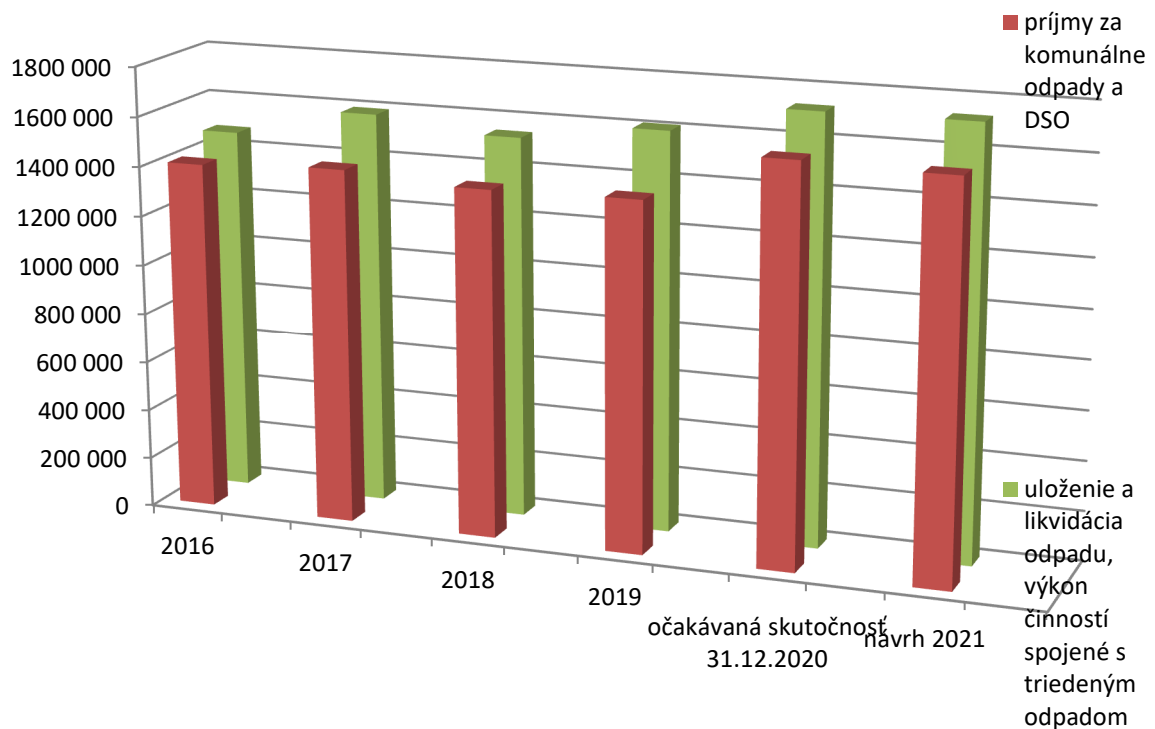
V zmysle zákona č. 564/2004 Z. z. o rozpočtovom určení výnosu dane z príjmov územnej samospráve a o zmene a doplnení niektorých zákonov v znení neskorších predpisov rozpočtujeme výnos podielových daní pridelených samospráve zo štátneho rozpočtu na základe východísk rozpočtu verejnej správy na rok 2021. Výnos dane sa rozdeľuje podľa kritérií v zmysle nariadenia vlády o rozdeľovaní výnosu dane z príjmov územnej samospráve č. 668/2004 Z. z. o rozdeľovaní výnosu dane z príjmov územnej samospráve. Pri stanovení **dane z príjmu fyzických osôb** teda v čase prípravy návrhu rozpočtu nebol schválený štátny rozpočet na rok 2021 a rozpočet verejnej správy na roky 2021-2023. Výnos dane tvorí pritom najvýznamnejšiu zložku príjmovej časti rozpočtu. Podľa makroekonomických predpokladov z prognózy MF SR zo septembra 2020 sa však predpokladá, že ekonomika Slovenska klesne v roku 2020 v dôsledku pandémie o 6,7 %. V roku 2021 by sa mala ekonomika začať zotavovať a HDP by mal stúpnúť o 5,5 %, no aj napriek tomu predpokladu budú mestá a obce pociťovať pokles ekonomiky v roku 2021 v podobe predpokladaného zníženia výnosu dane z príjmov fyzických osôb v porovnaní s rokom 2020. Zatiaľ čo schválený rozpočet pre **rok 2020 predpokladal výnos DPFO v objeme 2 255 mil. eur, pre rok 2021** sa podľa daňovej prognózy zo septembra tohto roku predpokladá výnos DPFO v objeme **2 186 mil. eur**, čo predstavuje zníženie **cca o 3 %**. Na základe vyššie uvedených skutočností by som odporučila zvoliť konzervatívny prístup pri tvorbe rozpočtu, pričom predpokladané zníženie DPFO by sa malo premietnuť do zostavovania príjmovej časti rozpočtu pre rok 2021, prípadne zohľadniť aj ďalšie možné ekonomické výkyvy, predovšetkým v súvislosti s vývojom zamestnanosti, ktorá je rozhodujúcim parametrom pri výbere DPFO. **Ak by mesto zobralo na vedomie vyššie uvedené skutočnosti, tak v návrhu rozpočtu na rok 2021 by na položke daň z príjmov poukazovaný územnej samospráve bola vykazovaná čiastka na základe prognózy, ktorá bola zverejnená**



v mesiaci 06/2020 a vo finančnom vyjadrení by predstavovala pre mesto Prievidza sumu 17 102 859 Eur t. j. o 670 709 Eur nižšiu oproti sume uvedenej v návrhu rozpočtu.

Predpokladaný výnos DPFO aj výška jednotkového koeficientu na jedného prepočítaného žiaka na rok 2021 sa môže v rámci rozpravy v Národnej rade SR k návrhu zákona o štátnom rozpočte na rok 2021 a k návrhu rozpočtu verejnej správy na roky 2021 – 2023 zmeniť.

**Výnosy miestnych daní a miestneho poplatku** sú rozpočtované vo výške 4 681 500 Eur, čo je o 128 500 Eur menej oproti očakávanej skutočnosti roku 2020 a tvoria 20,71 %-ný podiel na daňových príjmoch a sú súčasťou vlastných príjmov, o ktorých rozhoduje mesto samostatne. Mesto plánuje získať z poplatku za komunálne odpady a drobné stavebné odpady celkovú výšku 1 590 000 Eur ( o 12 500 Eur menej oproti očakávanej skutočnosti v roku 2020) a následne je rozpočtovaných vo výdavkovej časti rozpočtu v programe 6 – Odpadové hospodárstvo 1 729 834 Eur na uloženie a likvidáciu odpadu, výkon činností spojené s triedeným zberom čo je o 139 834 Eur viac oproti očakávaným príjmom v roku 2021.



Graf obsahuje porovnanie príjmov za komunálne odpady a drobné stavebné odpady s výdavkami za uloženie a likvidáciu odpadu, výkon činností spojené s triedeným odpadom v jednotlivých rokoch 2016-2021. V grafe nie sú zahrnuté ostatné výdavky vynaložené v programe 6- Odpadové hospodárstvo ako napr. zber BRO, prevádzkovanie kompostárne a pod.

Mesto plánuje vynaložiť v tomto programe v roku 2021 celkovo 2 268 531 Eur, čo je o 195 689 Eur viac oproti očakávanej skutočnosti v roku 2020. Navýšenie sa týka len bežných výdavkov, pričom kapitálové výdavky sú navrhnuté v nižšom objeme o 53 484 Eur oproti očakávanej skutočnosti tohto roku. Najväčšími v bežných výdavkoch túto skutočnosť

ovplyvňujú výdavky za zber biologicky rozložiteľného odpadu , kde mesto rozpočtuje o 158 800 Eur viac oproti očakávanej skutočnosti tohto roku, ďalej výdavky vo výške 94 000 Eur na BRKO (biodegradovateľné sáčky). Jedná sa o novovzniknutý výdavok súvisiaci so zmenou legislatívy.

Významným nástrojom mesta pri nakladaní s komunálnymi odpadmi a drobnými stavebnými odpadmi je systém financovania tejto činnosti. Mesto musí pri určovaní výšky miestneho poplatku mať na zreteli náklady spojené so zberom, prepravou, zhodnotením a zneškodnením všetkých tých komunálnych odpadov, za nakladanie s ktorými je zodpovedné. Ak by mesto neustanovilo reálnu výšku miestneho poplatku, ktorá zohľadňuje všetky náklady na činnosti nakladania muselo by doplácať na nakladanie s komunálnym odpadom a drobným stavebným odpadom aj z iných zdrojov.

*V návrhu rozpočtu nie je zohľadnený návrh zvýšenej sadzby miestneho poplatku za komunálny odpad a drobný stavebný odpad v zmysle predkladaného návrhu VZN č. 6/2020. V tejto súvislosti dávam do pozornosti, že jednotlivé predkladané strategické materiály mesta by mali na seba nadväzovať. Mesto však plánuje zvýšenú sadzbu poplatku zahrnúť do rozpočtu až po schválení predmetného VZN v prvej zmene rozpočtu.*

**V prípade ostatných daní za tovary a služby je rozpočtovaný príjem približne na úrovni očakávanej skutočnosti k 31.12.2020 okrem dane za užívanie verejného priestranstva, ktorá je v návrhu rozpočtu odporúčaná k schváleniu o 40 000 Eur vyššie oproti roku 2020.**

**Nedaňové príjmy bežné a kapitálové** podľa návrhu tvoria 6,06 %- ný podiel na celkových príjmoch. Sú to príjmy z podnikania a z vlastníctva majetku, administratívne a iné poplatky a platby, úroky a ostatné nedaňové príjmy. **V prípade bežných nedaňových príjmov sa jedná o pokles o 104 965 Eur** oproti očakávanej skutočnosti tohto roku. Tento pokles najväčšmi ovplyvňujú iné nedaňové príjmy. Súčasťou nedaňových príjmov uvedených v tabuľke vyššie sú aj **kapitálové nedaňové príjmy** v celkovej výške 740 197 Eur a predstavujú príjmy z predaja kapitálových aktív, príjmy z predaja pozemkov. Tieto sú v návrhu rozpočtu odporúčané schváliť o 413 650 Eur vyššie oproti očakávanej skutočnosti v roku 2020.

Vlastné príjmy zriadených rozpočtových organizácií sú rozpočtované na rok 2020 vo výške 1 299 259 Eur a majú celkovo vzrásť o 108 249 Eur oproti očakávanej skutočnosti v roku 2020 (tento nárast sa očakáva z vlastných príjmov ZpS). *Mesto očakáva nárast, avšak v tejto súvislosti nebol v tomto období do orgánov mesta predložený návrh zvýšenia poplatkov za úkony a služby v ZpS. V tomto prípade je návrh zvýšenia vlastných príjmov rozpočtovej organizácie ZpS bez právneho základu vykonaného úpravou predmetného VZN. Na základe informácie by mala byť táto situácia odstránená v januári 2021.*

*Odporúčam mestu, aby v budúcnosti návrh rozpočtu vychádzal zo strategických materiálov mesta v jednotlivých oblastiach.*

### **Granty a transfery**

V hlavnej kategórii je na bežné a kapitálové účely rozpočtovaný príjem v celkovej výške 12 283 794 Eur. Jedná sa o tuzemské bežné granty , bežné transfery zo štátneho rozpočtu a kapitálové transfery zo štátneho rozpočtu.

*Zo štátneho rozpočtu mesto očakáva v bežných príjmoch v roku 2021 pre zariadenie pre seniorov 1 466 124 Eur a z vlastných príjmov 1 081 884 Eur. V programe 13 podprograme 14 Sociálna starostlivosť v ZpS mesto rozpočtuje v bežných výdavkoch 3 047 844 Eur a v kapitálových výdavkoch 400 000 Eur. Celkovo mesto plánuje použiť na ZpS v roku 2021 o 533 230 Eur viac oproti očakávanej skutočnosti tohto roku, pričom z vlastných príjmov mesto vynaloží 880 735 Eur, z toho 480 735 Eur v bežných výdavkoch a 400 000 Eur v kapitálových výdavkoch.*

### ***Príjmy z transakcií s finančnými aktívami a pasívami***

Finančné operácie, ktorými mesto realizuje prevody prostriedkov peňažných fondov podľa ustanovenia § 10 ods. 6 zákona č. 583/2004 Z. z. sú rozpočtované v celkovej výške 133 374 Eur. Táto kategória sa podieľa na celkovej tvorbe príjmov vo výške 0,31 %. Táto suma zahŕňa prevod z fondu rozvoja bývania a z rezervného fondu.

### ***Prijaté úvery, pôžičky a návratné finančné výpomoci***

V návrhu rozpočtu je do príjmov zapracované použitie návratných zdrojov financovania vo výške 3 843 500 Eur (z toho dočerpanie úveru z roku 2020 vo výške 560 000 Eur , úver na financovanie kapitálových výdavkov v roku 2020 v sume 1 000 000 Eur, úver zo ŠFRB na kúpu 6. bytového domu , úver financovanie bežných výdavkov v roku 2021 vo výške 1 500 000 Eur). *Navrhovaný úver na bežné výdavky mesta je v súlade s § 36 ods. 2 zákona č. 67/2020 Z. z. o niektorých mimoriadnych opatreniach vo finančnej oblasti v súvislosti so šírením nebezpečnej nákazlivej ľudskej choroby COVID-19.*

***Zákonom č. 583/2004 Z. z. o rozpočtových pravidlách územnej samosprávy a o zmene a doplnení niektorých zákonov v z. n. p. je ustanovená povinnosť sledovať stav a vývoj dlhu počas rozpočtového roka, teda nie už len pri prijímaní návratných zdrojov financovania mestom.***

*Z uvedeného dôvodu bola vykonaná kontrola stavu a vývoja dlhu počas rozpočtového roka a dodržiavanie rozpočtovej disciplíny mesta, a to dodržiavaním podmienok, ktoré sprísňujú podmienky zadlžovania obcí v zmysle zákona č. 583/2004 Z. z. o rozpočtových pravidlách územnej samosprávy a o zmene a doplnení niektorých zákonov v z. n. p. a rovnako v súlade s ústavným zákonom č. 493/2011 Z. z. o rozpočtovej zodpovednosti v znení neskorších predpisov celkovo 3-krát, a to k 31.3.2020, k 30.6.2020 a k 30.09.2020.*

*Prílohu* tohto materiálu tvorí Stanovisko k dodržaniu podmienok pre prijatie návratných zdrojov financovania v roku 2021 za účelom prijatia návrhu programového rozpočtu mesta Prievidza.

## **1.1 BEŽNÉ PRÍJMY**

### **Vývoj bežných príjmov v rokoch 2016-2023**

Rok	Rozpočet bežných príjmov celkom	Rozpočet bežných príjmov po zmenách	Skutočnosť naplnenia bežných príjmov celkom
2016	24 493 050	25 627 870	26 573 269
2017	25 989 300	27 581 230	27 891 400
2018	28 948 056	30 265 257	30 915 845
2019	31 750 152	33 756 231	33 923 885
2020	35 385 009	35 263 391	X
2021	35 577 460	X	X
2022	37 544 207	X	X
2023	39 088 157	X	X

Bežné príjmy tvoria daňové, nedaňové príjmy, granty a transfery. Ich štruktúra ani váha jednotlivých druhov bežných príjmov sa v časovom horizonte nemení. Rozpočtované bežné príjmy v roku 2021 sú v absolútnom vyjadrení o 192 451 Eur vyššie v porovnaní so schváleným rozpočtom na rok 2020 bez zohľadnení úprav. Ak porovnáme očakávanú skutočnosť plnenia bežných príjmov roku 2020, tak predkladaný návrh na rok 2021 je o 314 069 Eur vyšší. Bežné príjmy v roku 2021 budú predstavovať z celkových príjmov 83,22 %.

*Charakteristika vývoja bežných príjmov je rovnaká ako v prípade vývoja celkových príjmov. Každoročne majú rastúcu tendenciu a skutočnosť naplnenia bežných príjmov je vždy vyššia ako pôvodný rozpočet a taktiež rozpočet po vykonaných úpravách, aj keď mesto v roku 2020 očakáva skutočné plnenie bežných príjmov nižšie oproti pôvodnému schválenému rozpočtu.*

## 1.2 KAPITÁLOVÉ PRÍJMY

### Vývoj kapitálových príjmov v rokoch 2016-2023

Rok	Rozpočet kapitálových príjmov	Rozpočet kapitálových príjmov po zmenách	Skutočnosť naplnenia kapitálových príjmov celkom
2016	2 184 390	2 868 350	2 195 350
2017	1 962 870	2 203 170	1 518 141
2018	1 430 000	2 332 019	1 624 464
2019	5 097 259	5 167 490	2 333 803
2020	3 200 815	3 196 236	X
2021	3 194 852	X	X
2022	300 000	X	X
2023	300 000	X	X

*V roku 2016 bolo naplnenie kapitálových príjmov tesne nad hranicou schváleného rozpočtu. V roku 2017 nastal rovnaký stav ako v rokoch predtým, teda nedošlo k naplneniu schváleného rozpočtu, v roku 2018 bolo naplnenie kapitálových príjmov o 194 464 Eur vyššie ako pôvodný rozpočet, v roku 2019 mesto zaznamenalo „prepad“ v tejto časti rozpočtu až o 2 763 456 Eur oproti pôvodnému schválenému rozpočtu. V roku 2020 sa očakáva naplnenie týchto príjmov na úrovni schváleného rozpočtu a v tejto výške mesto predpokladá plnenie príjmov aj v roku 2021.*

Mesto Prievidza v roku 2021 rozpočtuje príjem z odpredaja budov a pozemkov v celkovej výške 740 197 Eur t. j. až o 413 650 Eur viac oproti očakávanej skutočnosti v roku 2020 a príjmy z kapitálových transferov zo štátneho rozpočtu v celkovej výške 2 454 655 Eur .

## 2. ROZPOČET VÝDAVKOV

### Vývoj výdavkovej časti rozpočtu v rokoch 2016-2023

Rok	Rozpočet výdavkov	Rozpočet výdavkov po zmenách	Skutočnosť naplnenia výdavkov celkom
2016	29 265 991	36 371 239	29 391 694
2017	33 515 629	36 620 564	30 420 616
2018	35 644 003	39 740 749	*36 068 217
2019	41 133 401	47 974 496	*42 468 432
2020	43 340 520	45 544 326	X
2021	42 749 186	X	X
2022	38 844 207	X	X
2023	39 388 157	X	X

\* v návrhu rozpočtu je chybné uvedenie skutočného plnenia výdavkov za rok 2018 a rok 2019

- údaj uvedený v návrhu za rok 2018 – 36 019 136 Eur, správne má byť 36 068 217 Eur t. j. o 49 081 Eur viac

- údaj uvedený v návrhu za rok 2019- 42 447 944 Eur, správne má byť 42 468 432 Eur t. j. o 20 488 Eur menej

*Ekonomický odbor bol na tieto skutočnosti upozornený, do konania MsZ má byť vykonaná náprava a MsZ bude o týchto vykonaných zmenách informované formou uznesenia.*

Výdavková časť rozpočtu je spracovaná v zmysle platnej legislatívy na jednotlivé programy, podprogramy a aktivity začlenené do podprogramov. Celkové výdavky sú pre rok 2021 rozpočtované vo výške 42 749 186 Eur a zaznamenávajú pokles oproti očakávanej skutočnosti roku 2020 celkovo o 2 795 140 Eur. V súlade s ustanovením § 4 zákona č. 583/2004 Z. z. sú v rozpočte výdavkov v 16- tich programoch rozpočtované zámery a ciele, ktoré bude mesto realizovať v roku 2021.

*Plánované použitie výdavkov v roku 2021 v jednotlivých programoch a ich analýza je opísané v časti Programový rozpočet.*

*Predložené požiadavky správcov na rozpočet predstavovali celkovú výšku 47 619 554 Eur a predkladaný návrh rozpočtu počítá na strane príjmov a výdavkov s rovnakou čiastkou 42 749 186 Eur, z uvedeného vyplýva rozdiel - 4 870 368 Eur jedná sa o nepokryté požiadavky správcov a to v bežných výdavkoch vo výške – 2 766 026 Eur, v kapitálových výdavkoch – 2 104 342 Eur.*

### 2.1 BEŽNÉ VÝDAVKY

#### Vývoj bežných výdavkov v rokoch 2016 - 2023

Rok	Rozpočet bežných výdavkov	Rozpočet bežných výdavkov po zmenách	Skutočnosť naplnenia bežných výdavkov celkom
2016	23 494 250	24 987 981	23 961 810
2017	25 915 369	27 423 639	25 666 107
2018	28 888 631	30 170 851	29 293 851
2019	30 009 220	33 662 395	32 146 873
2020	34 272 555	35 980 068	X
2021	35 291 938	X	X
2022	36 069 018	X	X
2023	36 437 317	X	X

Vývoj bežných výdavkov je v sledovanom časovom horizonte rokov 2016-2023 rovnaký ako v prípade vývoja bežných príjmov t. j. za celé sledované obdobie má stúpajúcu tendenciu a od roku 2013 sú bežné výdavky každoročne čerpané vyššie ako pôvodne schválený rozpočet ( výnimku tvorí len rok 2017).

Pri zostavovaní rozpočtu bola splnená povinnosť prednostne zabezpečiť financovanie všetkých svojich záväzkov, ktoré vyplývajú z plnenia povinností ustanovenými osobitnými predpismi. V návrhu rozpočtu sú zabezpečené výdavky na úhradu nákladov na prenesený výkon štátnej správy, na výkon samosprávnych pôsobností mesta, ale aj na úhradu záväzkov vyplývajúcich z uplatnenia osobitných predpisov.

Bežné výdavky predovšetkým kopírujú základné oblasti činnosti mesta v rámci prenesených a originálnych kompetencií, o čom svedčí skutočnosť, že opätovne sa najviac finančných prostriedkov plánuje použiť v oblasti vzdelávania a druhú najväčšiu časť výdavkov tvorí program Program 13- Sociálne služby.

## 2.2 KAPITÁLOVÉ VÝDAVKY

### Vývoj kapitálových výdavkov v rokoch 2016-2023

Rok	Rozpočet kapitálových výdavkov	Rozpočet kapitálových výdavkov po zmenách	Skutočnosť čerpania kapitálových výdavkov
2016	4 371 367	9 457 205	3 520 278
2017	6 621 046	8 217 395	3 840 154
2018	5 346 837	8 142 689	5 257 703
2019	9 650 532	12 758 772	8 629 766
2020	5 751 716	5 615 469	X
2021	5 574 226	X	X
2020	1 300 000	X	X
2023	1 480 320	X	X

*Kapitálové výdavky každoročne rastú.* Trendom je postupný medziročný nárast.

Kapitálové výdavky v roku 2021 sú rozpočtované vo výške 5 574 226 Eur s malým rozdielom približne na úrovni schváleného rozpočtu pre rok 2020 a približne na úrovni aj ich očakávaného plnenia ku koncu roku 2020. Čerpanie kapitálových výdavkov je navrhované na financovanie jednotlivých programov a podprogramov. Najväčšie čerpanie sa očakáva opätovne v programe 7 – Komunikácie, v programe 9- vzdelávanie, v Programe 14- Bývanie, v programe 12- Prostredie pre život a v programe 13- Sociálne služby. V porovnaní s očakávanou skutočnosťou v roku 2020 sa jedná o pokles o 41 243 Eur. Z tabuľky je viditeľné, že mesto od roku 2016-2019 vynaložilo na investičné akcie celkovo 21 247 901 Eur .,

## 3. FINANČNÉ OPERÁCIE

### Vývoj príjmových finančných operácií v rokoch 2016-2023

Finančné operácie, ktorými mesto realizuje prevody prostriedkov peňažných fondov podľa ustanovenia § 10 ods. 6 zákona č. 583/2004 Z. z. sú rozpočtované pre rok 2021 v celkovej výške 3 976 874 Eur. Táto suma zahŕňa príjmy z predaja majetkových účastí právnickej osoby (odplata za prevod obchodného podielu spoločnosti BIC Prievidza, spol. s.r.o.), prevod z rezervného fondu , prevod z fondu rozvoja bývania, čerpanie úverov , nevyčerpané zostatky účelových finančných prostriedkov a prijaté úvery, pôžičky a návratné finančné výpomoci.

Rok	Rozpočet príjmových finančných operácií	Rozpočet príjmových finančných operácií po zmenách	Skutočnosť naplnenia príjmových finančných operácií celkom
2016	2 588 551	7 875 019	4 101 084
2017	5 563 459	6 836 164	3 434 593
2018	5 265 947	7 143 473	5 428 574
2019	4 285 990	9 050 775	7 948 712
2020	4 754 696	7 084 699	X
2021	3 976 874	X	X
2022	1 000 000	X	X
2023	0	X	X

### Vývoj výdavkových finančných operácií v rokoch 2016- 2023

Rok	Rozpočet výdavkov	Rozpočet výdavkových finančných operácií po zmenách	Skutočnosť čerpania výdavkových finančných operácií
2016	1 400 374	1 926 053	1 909 606
2017	979 214	979 530	914 355
2018	1 408 535	1 427 209	1 516 663
2019	1 473 649	1 553 329	1 691 793
2020	3 316 249	3 948 789	X
2021	1 883 022	X	X
2022	1 475 189	X	X
2023	1 470 520	X	X

Vo výdavkovej časti finančných operácií sú rozpočtované splátky istiny z úverov a návratných finančných výpomocí v celkovej výške 1 488 470 Eur, splácanie úverov k bytom zo ŠFRB vo výške 385 752 Eur , splátky finančného leasingu 8 800 Eur .

## E. PROGRAMOVÝ ROZPOČET

**Zákon č.583/2004 Z. z. o rozpočtových pravidlách územnej samosprávy** a o zmene a doplnení niektorých zákonov v § 4 ods.5 ,, *Rozpočet obce obsahuje aj zámery a ciele, ktoré bude obec realizovať z výdavkov rozpočtu obce (ďalej len "program obce")*, **ukladá samosprávam uplatňovanie moderných metód tvorby rozpočtu a nových nástrojov rozpočtového procesu zameraných na plnenie stanovených cieľov za podmienok efektívneho, hospodárneho a účinného vynakladania finančných zdrojov, ktoré má mesto k dispozícii - tzv. programové rozpočtovanie.**

**Programový rozpočet** je systém založený na plánovaní úloh a aktivít subjektov samosprávy v nadväznosti na ich priority a **alokovanie disponibilných rozpočtových zdrojov do programov, s dôrazom na výsledky a efektívnosť** vynakladania rozpočtových prostriedkov.

**Súčasťou návrhu rozpočtu na rok 2021, viacročného rozpočtu na roky 2022 až 2023 je aj Programový rozpočet mesta Prievidza na rok 2021 a na roky 2022 - 2023.**

Príjmy a výdavky rozpočtov na roky 2022 – 2023 v zmysle § 9 ods. 3 zákona č.583/2004 Z. z. o rozpočtových pravidlách územnej samosprávy a o zmene a doplnení niektorých zákonov

*nie sú záväzné.*

Rekapitulácia výdavkov programového rozpočtu zobrazuje tabuľka nižšie:

Rozdelenie do programov	Bežný a kapitálový rozpočet spolu v jednotlivých programoch
Program 1	701 910
Program 2	137 540
Program 3	619 648
Program 4	292 907
Program 5	1 311 950
Program 6	2 268 531
Program 7	1 999 754
Program 8	2 005 000
Program 9	18 300 839
Program 10	749 903
Program 11	738 717
Program 12	2 295 909
Program 13	4 629 014
Program 14	1 581 758
Program 15	95 500
Program 16	3 137 284
<b>Celkom</b>	<b>40 866 164</b>

Návrh rozpočtu pre rok 2021 je vo výdavkovej časti (*bežný rozpočet + kapitálový rozpočet*) o 729 373 Eur nižší ako očakávaná skutočnosť k 31.12.2020.

**Programom s najväčším objemom finančných prostriedkov je ako každoročne program 9- vzdelávanie, tento predstavuje až 44,78 % bežného a kapitálového rozpočtu.** Z bežného rozpočtu sa plánuje vynaložiť na tento program až 16 862 403 Eur, čo predstavuje až 47,78 % z celkového bežného rozpočtu. V príjmovej časti mesto rozpočtuje zo ŠR na bežné transfery na úhradu nákladov preneseného výkonu štátnej správy v tejto oblasti nasledovné:

- na rozvoj školstva normatívne prostriedky v celkovej výške 6 740 663 Eur,
- na rozvoj školstva- nenormatívne prostriedky v celkovej výške 5 000 Eur,



- na rozvoj školstva vzdelávacie poukazy v celkovej výške	65 362 Eur,
- na rozvoj školstva predškolskú výchovu v celkovej výške	64 125 Eur,
- dotácia na školský úrad v celkovej výške	35 408 Eur.

Z kapitálového rozpočtu mesto plánuje vynaložiť v roku 2021 na školstvo 1 438 436 Eur, čo predstavuje 25,81 % z celkového kapitálového rozpočtu.

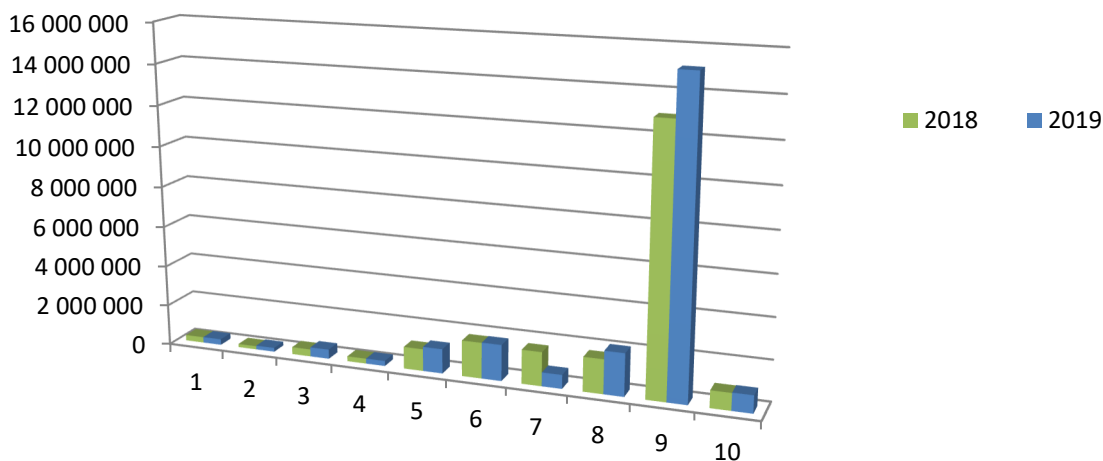
**Druhý programom s najvyšším objemom finančných prostriedkov je program 13- Sociálne služby a za ním nasleduje program 12- Prostredie pre život.**

V programe 13- Sociálne služby plánuje mesto vynaložiť v roku 2021 celkovo 4 629 014 Eur, z toho na bežné výdavky 4 229 014 Eur čo je 11,98 % z celkového bežného rozpočtu a na kapitálové výdavky 400 000 Eur.

V návrhu rozpočtu sa plánuje opätovne najnižšie použitie v rámci programu 15- Priemyselný park.

**Pokles výdavkov** v roku 2021 oproti očakávanej skutočnosti v roku 2020 sa predpokladá v nasledovných 10-tich programoch :

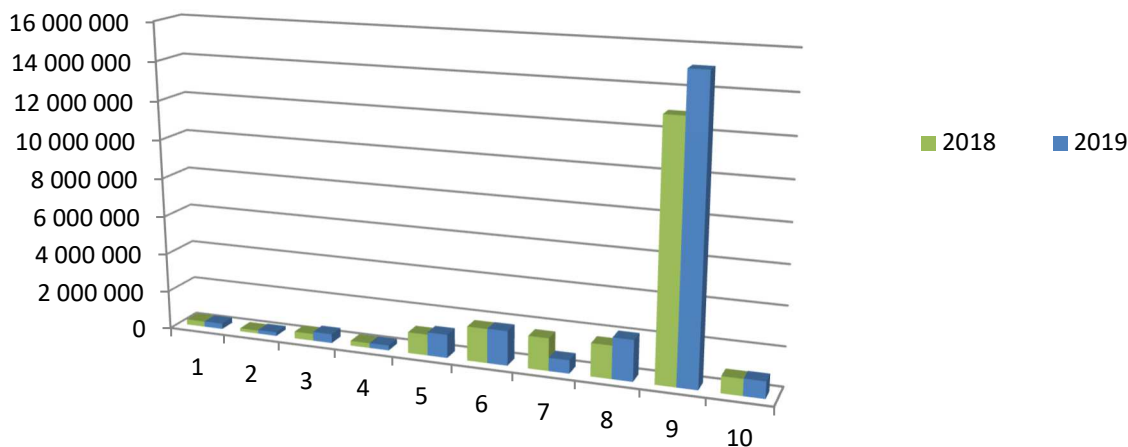
- v programe 2- Propagácia a marketing o 18 217 Eur v bežných výdavkoch, *a to najmä výdavky na cestovný ruch o 30 000 Eur, pričom sa zároveň zvýšili výdavky na členské príspevky o 1 500 Eur, výdavky na TIK, neziskovú org. mesta o 8 000 Eur a výdavky na internetovú komunikáciu o 2 000 Eur,*
- v programe 3- Interné služby o 391 674 Eur z toho v bežných výdavkoch o 344 435 Eur , *a to najmä výdavky na právne služby pre mesto- výkonné a zákonodarne orgány o 194 774 Eur, výdavky na zmluvné služby a poradenskú činnosť o 3 981 Eur a v kapitálových výdavkoch o 47 239 Eur , a to najmä na výdavky na výstavbu o 37 899 Eur, pričom sa zvýšili výdavky na výkonné a zákonodarné orgány- energetická koncepcia mesta o 40 000 Eur,*
- v programe 5 Bezpečnosť o 45 915 Eur, z toho v bežných výdavkoch o 26 365 Eur, *a to najmä výdavky na civilnú ochranu o 76 820 Eur a v kapitálových výdavkoch zníženie o 18 500 Eur, a to najmä výdavky na Policajné služby ( rozširovanie a modernizácia MKS) o 15 000 Eur a vo finančných operáciách zníženie o 1 050 Eur,*
- v programe 7- Komunikácie o 2 077 353 Eur, z toho zníženie v bežných výdavkoch o 183 120 Eur, *a to najmä výdavky na údržbu miestnych komunikácií a v kapitálových výdavkoch zníženie o 1 894 233 Eur,*
- v programe 8- Doprava o 240 799 Eur, z toho v bežných výdavkoch o 240 799 Eur,
- v programe 9- Vzdelávanie o 489 504 Eur z toho v bežných výdavkoch o 432 154 Eur, *a to výdavky na predprimárne vzdelávanie o 183 836 Eur, výdavky v jednotlivých základných školách a v kapitálových výdavkoch zníženie o 57 350 Eur,*
- v programe 10- šport o 86 492 Eur, z toho v bežných výdavkoch o 92 037 Eur, *a to výdavky na mobilnú ľadovú plochu o 22 000 Eur, výdavky na rekreačné a športové služby o 55 837 Eur, v kapitálových výdavkoch navýšenie o 5 545 Eur ,*
- v programe 11- Kultúra o 372 251 Eur z toho v bežných výdavkoch navýšenie o 108 372 Eur vo väčšine činností, *okrem výdavkov na podporu kultúrnych domov, kde sa plánuje použiť o 30 406 Eur menej oproti očakávanej skutočnosti tohto roku a najväčšmi zníženie v tomto programe ovplyvnilo plánované zníženie v kapitálových výdavkoch o 480 623 Eur,*
- v programe 12- Prostredie pre život o 1 676 661 Eur z toho zníženie v bežných výdavkoch 43 194 Eur a v kapitálových výdavkoch navýšenie o 649 928 Eur a zníženie vo finančných operáciách o 2 283 395 Eur,
- v programe 15- Priemyselný park o 4 350 Eur v kapitálových výdavkoch .



Graf zobrazuje 10 programov, v ktorých mesto plánuje v roku 2021 použiť nižší objem finančných prostriedkov oproti očakávanej skutočnosti k 31.12.2020.

**Opačný predpoklad nárast** v roku 2021 sa očakáva v 6-ich programoch, a to :

- v programe 1- Plánovanie, manažment a kontrola o 245 770 Eur z toho v bežných výdavkoch o 225 770 Eur, a to najmä výdavky na strategické plánovanie a projekty a v kapitálových výdavkoch o 20 000 Eur ,
- v programe 4- Služby občanom o 20 868 Eur v bežných výdavkoch ,
- v programe 6- Odpadové hospodárstvo o 195 689 Eur, z toho v bežných výdavkoch o 249 173 Eur, a to najmä výdavky na BRO o 158 800 Eur, výdavky na BRKO o 94 000 Eur, v kapitálových výdavkoch zníženie o 53 484 Eur ,
- v programe 13-Sociálne služby o 303 009 Eur z toho v bežných výdavkoch zníženie o 77 771 Eur , v kapitálových výdavkoch navýšenie o 380 780 Eur,
- v programe 14- Bývanie o 1 611 882 Eur z toho zníženie v bežných výdavkoch o 65 079 Eur , navýšenie v kapitálových výdavkoch o 1 458 283 Eur a navýšenie vo finančných operáciách o 218 678 Eur,
- v programe 16- Administratíva o 230 858 Eur v bežných výdavkoch, a to najmä výdavky na mzdy, odvody .



*Graf zobrazuje 6 programov, v ktorých mesto plánuje v roku 2021 použiť vyšší objem finančných prostriedkov oproti očakávanej skutočnosti k 31.12.2020.*

Návrh programového rozpočtu mesta Prievidza na rok 2021 a na roky 2022 a 2023 bol prerokovaný v jednotlivých komisiách a následne v mestskej rade s odporúčanými pripomienkami na rok 2021 nasledovne:

- komisia FMRRaPA: odporúča MsZ schváliť bez pripomienok
- komisia starostlivosti o obyvateľov odporúča MsZ schváliť bez pripomienok
- komisia športu, mládeže a voľnočasových aktivít odporúča MsZ schváliť bez pripomienok
- komisia školstva a kultúry schváliť bez pripomienok
- komisia dopravy, výstavby, ÚP a ŽP odporúča MsZ schváliť s pripomienkou, a to **zaradiť položku do rozpočtu pre rok 2021 na vypracovanie projektu pre riešenie dopravnej situácie pred ZŠ Mariánska v sume 3.500 € a navýšenia položky pre projekt parkoviska na Ul. Benedikta o 1.000 €, pričom tieto sumy budú presunuté z položky transfer pre MC Slniečko v celkovej výške 4 500 Eur.**

Mestská rada na svojom zasadnutí dňa 30.11.2020 odporučila Mestskému zastupiteľstvu v Prievidzi schváliť Návrh programového rozpočtu mesta Prievidza na rok 2021 a na roky 2022 a 2023 s touto pripomienkou, pričom celková bilancia programového rozpočtu mesta Prievidza je na rok 2021 nasledovná:

<b>Príjmová časť rozpočtu</b>	<b>42 749 186</b>
bežné príjmy	35 577 460
kapitálové príjmy	3 194 852
finančné operácie	3 976 874

<b>výdavková časť rozpočtu</b>	<b>42 749 186</b>
bežné výdavky	35 287 438
kapitálové výdavky	5 578 726
finančné operácie	1 883 022

*Po takto vykonaných úpravách bude bežný rozpočet prebytkový vo výške 290 022 Eur, a nakoľko z neho budú „kryté“ splátky istín úverov a základné imanie pre SMMP, s.r.o. spolu vo výške 1 833 522 Eur a ostatné kapitálové výdavky vo výške 4 500 Eur, následne vzniká schodok bežného rozpočtu. Zo vzniknutého rozdielu 1 548 000 Eur sa ďalej odpočítajú finančné operácie príjmové, a to použitie fondu rozvoja bývania vo výške 40 000 Eur a finančné prostriedky z predchádzajúcich rokov vo výške 8 000 Eur. Na základe uvedeného mesto plánuje prijatie úverových zdrojov vo výške 1 500 000 Eur na financovanie bežných výdavkov mesta v súlade s § 36 ods. 2 zákona č. 67/2020 Z. z. o niektorých mimoriadnych opatreniach vo finančnej oblasti v súvislosti so šírením nebezpečnej nákazlivej ľudskej choroby COVID-19.*

## F. PEŇAŽNÉ FONDY

Peňažné fondy mesto tvorí s ustanovením § 15 zákona č. 583/2004 Z. z. , ktoré sa do rozpočtu zapájajú cez príjmové finančné operácie a o ich použití rozhoduje mestské zastupiteľstvo. V návrhu sa plánuje s tvorbou a použitím rezervného fondu, fondu rozvoja bývania a sociálneho fondu.

Predpokladaná tvorba rezervnom fonde, v ktorom je zahrnutý aj zostatok fondu životného prostredia je 0 Eur a jeho následné použitie sa plánuje v celkovej výške 85 374 Eur na kapitálové výdavky a na splácanie návratných zdrojov financovania .

Predpokladaná tvorba vo fonde rozvoja a bývania sa plánuje v celkovej výške 0 Eur a následne sa plánuje použiť na obnovu a rozvoj bytového fondu mesta v celkovej výške 40 000 Eur.

## ZÁVER

Návrh programového rozpočtu mesta Prievidza na rok 2021 a na roky 2022 – 2023 je spracovaný v súlade so všeobecne záväznými právnymi predpismi - zákonom č. 523/2004 Z .z. o rozpočtových pravidlách verejnej správy a o zmene a doplnení niektorých zákonov v znení neskorších predpisov a zákonom č. 583/2004 Z. z. o rozpočtových pravidlách územnej samosprávy a o zmene a doplnení niektorých zákonov v znení neskorších predpisov.

Návrh rozpočtu zohľadňuje aj ustanovenia zákona č. 582/2004 Z. z. o miestnych daniach a miestnom poplatku za komunálny odpad a drobné stavebné odpady v znení neskorších predpisov, zákona č. 564/2004 Z. z. o rozpočtovom určení výnosu dane z príjmov územnej samosprávy a o zmene a doplnení niektorých zákonov v znení neskorších predpisov a zákona č. 597/2003 Z. z. o financovaní základných škôl, stredných škôl a školských zariadení v znení neskorších predpisov a ostatné súvisiace právne normy.

Návrh programového rozpočtu na rok 2021 a roky 2022 – 2023 bol vypracovaný v súlade s príslušnými ustanoveniami zákona č. 583/2004 Z. z. o rozpočtových pravidlách územnej samosprávy a o zmene a doplnení niektorých zákonov v znení neskorších predpisov.

Návrh rozpočtu bol verejne sprístupnený dňa **16.11.2020** spôsobom obvyklým v zákonom stanovenej lehote, t. j. viac ako 15 dní pred jeho schválením v súlade s § 9 ods. 2 zákona SNR č. 369/1990 Zb. o obecnom zriadení v znení neskorších zmien a doplnkov *vzhľadom na plánovaný termín rokovania MsZ v Prievidza dňa 07.12.2020.*

**Na základe uvedených skutočností  
odporúčam  
mestskému zastupiteľstvu v Prievidzi predložený návrh programového rozpočtu na rok  
2021 a na roky 2022 a 2023  
schváliť.**

**Príjmy a výdavky rozpočtov na roky 2022 a 2023 nie sú záväzné.**

Prievidza, 01. decembra 2020

Ing. Henrieta Pietriková Gebrlíňová  
hlavná kontrolórka mesta







# MESTO PRIEVIDZA

## **Stanovisko**

**k dodržaniu podmienok pre prijatie návratných zdrojov financovania v roku 2021 za účelom prijatia návrhu programového rozpočtu mesta Prievidza**

**(príloha k Návrhu programového rozpočtu mesta Prievidza na rok 2021)**

Vypracovala:                   Ing. Henrieta Pietriková Gebrlínová  
hlavná kontrolórka mesta

V Prievidzi, november 2020

**Stanovisko hlavnej kontrolórky  
k dodržaniu podmienok pre prijatie návratných zdrojov financovania v roku 2021 za  
účelom prijatia návrhu programového rozpočtu mesta Prievidza**

Podľa ustanovenia § 18f ods.1 písm. i) zákona č. 369/1990 Zb. o obecnom zriadení v platnom znení s poukázaním na ustanovenie § 17 ods. (14) zákona č. 583/2004 Z.z. o rozpočtových pravidlách územnej samosprávy a o zmene a doplnení niektorých zákonov v platnom znení (ďalej len zákon č. 583/2004 Z.z. o rozpočtových pravidlách územnej samosprávy) je povinnosťou hlavnej kontrolórky **preveriť** dodržanie podmienok pre prijatie návratných zdrojov financovania pred ich prijatím. Porušenie podmienok pre prijatie návratných zdrojov financovania je hlavný kontrolór **povinný** bezodkladne oznámiť ministerstvu financií.

*Pri kontrole dodržania podmienok pre prijatie návratných zdrojov financovania sa vychádzalo z finančných ukazovateľov k 31.10.2020 (jedná sa o najaktuálnejšie údaje z finančného výkazu Zborník vlastného hospodárenia) s prihliadnutím na ostatné ukazovatele, ktoré v ďalších mesiacoch ovplyvnia podmienky pre prijatie návratných zdrojov financovania..*

**A. ZÁKLADNÉ ÚDAJE O ÚVERE**

<b>Druh úveru:</b>	dlhodobý bankový úver
<b>Účel úveru:</b>	financovanie kapitálových výdavkov mesta v roku 2021 financovanie bežných výdavkov mesta v roku 2021
<b>Požadovaná výška úveru:</b>	2 500 000 Eur
<b>Plán čerpania úveru:</b>	priebežne
<b>Druh úveru:</b>	dlhodobý úver zo ŠFRB
<b>Účel úveru:</b>	kúpa 6. Nájomného bytového domu 2x12 b.j. na sídlisku Necpaly financovanie bežných výdavkov mesta v roku 2021
<b>Požadovaná výška úveru:</b>	783 500 Eur
<b>Plán čerpania úveru:</b>	jednorázovo

Vychádzajúc z návrhu uznesenia rozhodnutie o spôsobe zabezpečenia úveru a o podmienkach poskytnutia úverových zdrojov je splnomocnená primátorka mesta.

Úver vo výške 1 000 000 Eur bude použitý na financovanie kapitálových výdavkov mesta schválených v rozpočte v roku 2021, ďalší úver vo výške 1 500 000 Eur bude použitý na financovanie bežných výdavkov mesta schválených v rozpočte v roku 2021 v súlade s § 36 ods. 2 zákona č. 67/2020 Z.z. o niektorých mimoriadnych opatreniach vo finančnej oblasti v súvislosti so šírením nebezpečnej nákazlivej ľudskej choroby COVID-19.

V zmysle návrhu uznesenia mesto plánuje prijatie úverových zdrojov zo ŠFRB vo výške 783 500 Eur do rozpočtu mesta v roku 2021, ktoré budú použité na kúpu 6. nájomného bytového domu 2x12 b. j. na sídlisku Necpaly, Gazdovská ulica v Prievidzi, so zapracovaním



splátok úveru ŠFRB v rozpočte mesta počas trvania zmluvného vzťahu so ŠFRB. Zároveň je v návrhu uznesenia aj záväzok žiadateľa, že bude vyčleňovať v budúcich rokoch finančné prostriedky v rozpočte mesta a zabezpečiť splácanie poskytnutého úveru počas celej doby splatnosti úveru.

## **B. PRAVIDLÁ POUŽÍVANIA NÁVRATNÝCH ZDROJOV FINANCOVANIA**

V súlade s § 17 ods. 2 a 6 zákona č. 583/2004 Z.z. o rozpočtových pravidlách územnej samosprávy môže mesto na plnenie svojich úloh prijať návratné zdroje financovania za súčasného plnenia 2 podmienok, ktorými sú:

*a) celková suma dlhu mesta neprekročí 60 % skutočných bežných príjmov predchádzajúceho rozpočtového roka a*

*b) suma splátok návratných zdrojov financovania , vrátane úhrady výnosov a suma splátok záväzkov z investičných dodávateľských úverov neprekročí v príslušnom rozpočtovom roku 25 % skutočných bežných príjmov predchádzajúceho rozpočtového roka znížených o prostriedky poskytnuté v príslušnom rozpočtovom roku obci alebo vyššiemu územnému celku z rozpočtu iného subjektu verejnej správy, prostriedky poskytnuté z Európskej únie a iné prostriedky zo zahraničia alebo prostriedky získané na základe osobitného predpisu.*

## **C. ROZHODOVANIE O PRIJATÍ ÚVERU**

Rozhodovanie o prijatí úveru je vyhradené mestskému zastupiteľstvu v súlade s § 11 ods. 4 písm. b) zák. č. 369/1990 Zb. o obecnom zriadení v znení neskorších zmien.

Súčasťou návrhu programového rozpočtu mesta Prievidza na rok 2021 je okrem iného spracovaný návrh na prijatie úverových zdrojov v roku 2021 na financovanie kapitálových výdavkov mesta schválených v rozpočte v roku 2021, ďalej na financovanie bežných výdavkov mesta schválených v rozpočte v roku 2021 a prijatie úverových zdrojov zo ŠFRB. Mestské zastupiteľstvo v Prievidzi bude o tomto návrhu rokovať na zasadnutí MsZ dňa 07.12.2020. V návrhu je splnomocnenie primátorky mesta, ktorá má rozhodnúť o spôsobe zabezpečenia úveru a o podmienkach poskytnutia úverových zdrojov na financovanie kapitálových výdavkov mesta a na financovanie bežných výdavkov mesta. Návrh obsahuje aj záväzok žiadateľa, že bude vyčleňovať v budúcich rokoch finančné prostriedky v rozpočte mesta a zabezpečiť splácanie poskytnutého úveru zo ŠFRB počas celej doby splatnosti úveru.

V súlade s ust. § 17 ods. 2 zák. č. 583/2004 Z. z. obec alebo vyšší územný celok môžu použiť návratné zdroje financovania len na úhradu kapitálových výdavkov. Možnosť použiť návratné zdroje financovania na bežné výdavky je upravená v § 36 ods. 2 zákona č. 67/2020 Z. z. o niektorých mimoriadnych opatreniach vo finančnej oblasti v súvislosti so šírením nebezpečnej nákazlivej ľudskej choroby COVID-19 nasledovne: **“Obec a vyšší územný celok môže počas obdobia pandémie až do 31. decembra 2021 na základe rozhodnutia zastupiteľstva použiť na úhradu bežných výdavkov prostriedky rezervného fondu, kapitálové príjmy a návratné zdroje**

financovania, pričom tento postup sa nepovažuje za porušenie osobitného predpisu.<sup>57)</sup> Tento spôsob rozpočtového hospodárenia nebude porušením § 10 ods. 7 a ods. 9, § 12 ods. 3 a § 17 ods. 2 ZRPÚS. Rovnako môže obec a vyšší územný celok v rozpočtovom roku, v ktorom začalo obdobie pandémie, vykonávať zmeny rozpočtu, ktorými sa zvýši schodok rozpočtu aj po 31. auguste. Vykonaná zmena rozpočtu sa nepovažuje za porušenie § 14 ods. 3 ZRPÚS.

## D. VÝCHODISKOVÉ ÚDAJE

### D1. Skutočné bežné príjmy za rok 2019

	Rok 2019
Bežné príjmy mesta	31 886 530,89
Bežné príjmy rozpočtových organizácií	2 037 354,34
<b>Bežné príjmy celkom</b>	<b>33 923 885,23</b>
z toho príjmy: prostriedky podľa osobitných predpisov	27,10
Grantové a darované prostriedky	26 503,50
Dotácie	8 479 579,54
<b>Upravené bežné príjmy celkom</b>	<b>25 417 775,09</b>

### D2. Závazky zo splácania istín návratných zdrojov financovania k 31.10.2020

Podľa § 17 ods. 7 a 8 zák. č. 583/2004 Z. z. celkovú sumu dlhu obce tvorí:

- súhrn záväzkov vyplývajúcich zo splácania istín návratných zdrojov financovania,
- súhrn záväzkov z investičných dodávateľských úverov a ručiteľských záväzkov obce.

Do celkovej sumy dlhu mesta sa započítavajú záväzky:

č.	Návratná finančná výpomoc	Prijatie NFV	Splatnosť NFV do	Výška schválenej NFV	1. splátka	Zostatok nesplatennej NFV k 31.10.2020
1	Ministerstvo hospodárstva SR	31.8.2015	31.7.2027	1 386 199,01	69 309,95	970 339,31
2	SMMP/Prievidza Invest s.r.o.	1.3.2016	30.6.2027	990 000,00	49 500,00	693 000,00
3	Ministerstvo financií SR	16.9.2020	31.10.2027	900 000,00	225 000,00 000,00	900 000,00
	<b>spolu</b>					<b>2 563 339,31</b>

Bankové úvery- investičné úvery  
Dlhodobý záväzok

p.č.	predmet a účel č. zmluvy	veriteľ dátum prijatia úveru /postúpenia pohľadávky	splatnosť	výška schváleného úveru/postúpenej pohľadávky	mesačné splátky istiny	zostatok nesplateného úveru k 31.10.2020
1.	financovanie invest. akcií v rozpočte r.2010 zmluva č. 3443/10/08722	ČSOB, a.s. 06.08.2010	25.6.2020	1 093 346,73	11 000,00	0
2.	financovanie invest. akcií v rozpočte r.2014-2015 zmluva č. 726/2014/UZ	VÚB, a. s. 18.12.2014	25.10.2021	990 000,00	12 857,00	166 968,56
3.	financovanie invest. akcií v rozpočte r.2015-2016 zmluva č. 1037/2015/UZ	VÚB, a.s. 16.02.2016	25.7.2020	200 000,00	4 081,00	0
4.	financovanie invest. akcií v rozpočte r.2016 - kúpa budovy SLSP zmluva č. 1037/2015/UZ	SZRB, a.s. 13.12.2016	30.6.2026	700 000,00	6 140,00 istina od r. 2017	417 560,00
5.	financovanie invest. akcií v rozpočte r.2017-2019 zmluva č. 286870-2017	SZRB, a.s. 27.11.2017	21.9.2027	3 200 000,00	29 700,00 istina od 21.10.2018	2 457 500,00
6.	financovanie invest. akcií v rozpočte r.2018-2019 zmluva č. 298345-2018	SZRB, a.s. 22.10.2018	21.9.2028	800 000,00	7 340,00 istina od 21.09.2019	697 240,00
7.	financovanie invest. akcií v rozpočte r.2019	SZRB, a.s. 23.09.2019	31.12.2029	1 633 500,00	13 613,00 istina od 14.01.2020	1 497 370,00
8.	financovanie invest. akcií v rozpočte r.2019 zmluva č. 734/CC/2019	SZRB, a.s. 09.10.2019	31.12.2029	1 800 000,00	15 000,00 istina od 14.01.2020	1 650 000,00
9.	postúpená pohľadávka spol. Hollstav, s.r.o.	UniCredit Bank, a.s.	25.2.2020	466 957,00		0
10.	splatenie pôžičky z HBP r. 2020 zmluva č.854/CC/2020	SLSP, a.s.	30.9.2030	2 100 000,00	17 500,00 istina od 31.10.2020	2 082 500,00
11.	financovanie invest. akcií v rozpočte r.2020 zmluva č. 1078/CC/2020	SLSP, a.s.	30.12.2030	720 000,00	6 316,00 istina od 31.07.2021	0
	<b>Spolu bankové úvery</b>					<b>8 969 138,56</b>

*Do celkovej sumy dlhu mesta sa započítavajú záväzky z úveru poskytnutého zo ŠFRB na výstavbu obecných nájomných bytov vo výške splátok úveru, ktorých úhrada nie je zahrnutá v cene ročného nájomného za obecné nájomné byty.*

**Do celkovej sumy dlhu mesta sa nezapočítavajú záväzky z úveru poskytnutého zo ŠFRB na výstavbu obecných nájomných bytov vo výške splátok úveru, ktorých úhrada je zahrnutá v cene ročného nájomného za obecné nájomné byty.**

č.	Úvery zo ŠFRB	prijatie úveru zo ŠFRB	Splatnosť úveru do	Výška schváleného úveru v €	mesačné splátky/ istina + s úrok v €	Zostatok nesplateného úveru v € k 31.10.2020
1	Úver zo ŠFRB č. zmluvy 300/389/2014	4.8.2014	15.8.2054	631 580,00	1 596,99	549 070,28
2	Úver zo ŠFRB č. zmluvy 300/239/2015	18.8.2015	15.9.2055	625 580,00	1 581,82	559 787,30
3	Úver zo ŠFRB č. zmluvy 300/54/2016	16.9.2016	15.9.2056	625 580,00	1 581,82	571 669,27
4	Úver zo ŠFRB č. zmluvy 300/11/2017	5.9.2017	15.9.2057	625 580,00	1 581,82	584 980,26
5	Úver zo ŠFRB č. zmluvy 300/32/2019	4.10.2019	15.9.2059	669 540,00	1 692,97	654 690,46
	<b>spolu</b>					<b>2 919 197,57</b>

Podľa Zborníka vlastného hospodárenia k 31.10.2020 predstavuje dlh mesta zostatok nesplatených úverov vo výške 8 969 138,56 Eur a návratná finančná výpomoc z MH SR, spoločnosti Prievidza Invest, s.r.o. a návratná finančná výpomoc z MF SR vo výške 2 563 339,31 Eur. Do konca roka je predpoklad splátok istín a úrokov za 11-12/2020 vo výške 204 116,56 Eur. V rozpočte v roku 2020 mesto plánovalo čerpanie schváleného kontokorentného úveru vo výške 300 000 Eur a čerpanie úveru na investičné akcie vo výške 720 000 Eur.

**K 31.12.2020 je predpoklad úverovej zadĺženosti nasledovný:**

špecifikácia návratných zdrojov financovania	suma
úvery v celkovej výške (v tom zohľadnené splátky istín a úrokov za 11-12/2020 a načerpanie schváleného úveru na financovanie investičných akcií v rozpočte v roku 2020 vo výške 720 000 Eur)	9 485 022,00
NFV MH SR	970 339,31
NFV SMMP/Prievidza Invest s.r.o.	643 500,00
NFV MF SR	900 000,00
kontokorentný úver	300 000,00
<b>spolu</b>	<b>12 298 861,31</b>

### D3. Ročné splátky návratných zdrojov financovania

Výška ročných splátok návratných zdrojov financovania sa odvíja z II. zmeny programového rozpočtu na rok 2020, v ktorej je suma ročných splátok istín rozpočtovaná vo výške 1 738 939 Eur (v tom splatenie istiny kontokorentného úveru, bez započítania jednorazového splatenia pôžičky od HBP, a.s.) a suma ročných úhrad výnosov je rozpočtovaná vo výške 75 774 Eur, **spolu 1 814 713 Eur.**

Pri výpočte ukazovateľa dlhu so započítaním návratných zdrojov financovania vo výške 2 500 000 Eur, ktoré plánuje mesto prijať v roku 2021 sú zohľadnené splátky istín a úrokov v celkovej výške 204 116,56 Eur, ktoré budú uskutočnené v mesiacoch november až december 2020.

## E. VÝPOČET UKAZOVATEĽOV

### E1. Výpočet ukazovateľa dlhu k 31.10.2020

Celková suma dlhu k 31.10.2020 34,00 %  
*Celková suma dlhu nesmie v tomto prípade neprekročiť 50 % skutočných bežných príjmov predchádzajúceho rozpočtového roka z dôvodu prijatia NFV z MF SR*

Celková suma dlhu k 31.10.2020 so zohľadnením dočerpania úveru vo výške 720 000 Eur a kontokorentného úveru vo výške 300 000 Eur 37,00 %

Dlhová služba k 31.10.2020 bez zohľadnenia kontokorentného úveru vo výške 300 000 Eur 5,96 %

### E2. Výpočet ukazovateľa dlhu k 31.12.2020 bez započítania novoprijatých úverov vo výške 2 500 000 Eur (predpoklad úverovej zadĺženosti k 31.12.2020 je v sume 12 298 861,31 Eur)

Celková suma dlhu k 31.12.2020 36,25 %

Dlhová služba k 31.12.2020 bez zohľadnenia kontokorentného úveru vo výške 300 000 Eur 5,96 %

### E3. Výpočet ukazovateľa dlhu k 31.12.2020 so započítaním novoprijatých úverov vo výške 2 500 000 Eur

Celková suma dlhu k 31.12.2020 43,62 %

Dlhová služba k 31.12.2020 bez zohľadnenia kontokorentného úveru vo výške 300 000 Eur 5,96 %

*Do sumy splátok podľa ods. 6 písm. b) zák. č. 583/2004 Z. z. sa nezapočíta suma ich jednorazového predčasného splatenia. Do jednorazového predčasného splatenia je možné subsumovať aj jednorazové splatenie úveru (pôžičky) v rámci refinancovania pôvodného úveru (pôžičky).*

*Do sumy splátok nebol zohľadnený kontokorentný úver vzhľadom k tomu, že mesto nevyužilo možnosť jeho načerpania a podľa vyjadrenia ekonomického odboru by k jeho načerpaniu nemalo dôjsť k 31.12.2020.*

*V prípade ak by došlo k načerpaniu kontokorentného úveru a nedošlo by k jeho jednorazovému splateniu, tak by dlhová služba mesta predstavovala 7,14 % skutočných bežných príjmov predchádzajúceho rozpočtového roka znížených o prostriedky poskytnuté v príslušnom rozpočtovom roku obci alebo vyššiemu územnému celku z rozpočtu iného subjektu verejnej správy, prostriedky poskytnuté z Európskej únie a iné prostriedky zo zahraničia alebo prostriedky získané na základe osobitného predpisu.*

V prípade nedodržania § 17 ods. (8) zákona č. 583/2004 Z. z. v zmysle ktorého : „Do celkovej sumy dlhu obce podľa odseku 7 sa nezapočítavajú záväzky z pôžičky poskytnutej z Audiovizuálneho fondu<sup>22)</sup> a z úveru poskytnutého zo Štátneho fondu rozvoja bývania na obstaranie obecných nájomných bytov<sup>23)</sup> vo výške splátok úveru, ktorých úhrada je zahrnutá v cene ročného nájomného za obecné nájomné byty. Ďalej sa do celkovej sumy dlhu obce alebo vyššieho územného celku nezapočítavajú záväzky z úveru poskytnutého z Environmentálneho fondu,<sup>22a)</sup> záväzky z pôžičky poskytnutej z Fondu na podporu umenia<sup>22b)</sup> a záväzky z návratných zdrojov financovania prijatých na zabezpečenie predfinancovania realizácie spoločných programov Slovenskej republiky a Európskej únie, operačných programov spadajúcich do cieľa Európska územná spolupráca a programov financovaných na základe medzinárodných zmlúv o poskytnutí grantu uzatvorených medzi Slovenskou republikou a inými štátmi najviac v sume nenávratného finančného príspevku poskytnutého na základe zmluvy uzatvorenej medzi obcou alebo vyšším územným celkom a orgánom podľa osobitného predpisu;<sup>23aa)</sup> to platí aj, ak obec alebo vyšší územný celok vystupuje v pozícii partnera v súlade s osobitným predpisom<sup>23aa)</sup> rovnako, najviac v sume poskytnutého nenávratného finančného príspevku. Do sumy splátok podľa odseku 6 písm. b) sa nezapočítava suma ich jednorazového predčasného splatenia.“ by dlh mesta k 31.12.2020 so započítaním novoprijatých návratných zdrojov financovania predstavoval výšku 18 501 558,88 Eur t. j. celková suma dlhu mesta by predstavovala 54,54 % skutočných bežných príjmov predchádzajúceho rozpočtového roka.

#### F. UKAZOVATELE ZADĽŽENOSTI V ROKOCH 2016-2019

Ukazovatele zadĺženosti	rok 2016	rok 2017	rok 2018	rok 2019
bankové úvery a pôžičky bez ŠFRB, EÚ k bežným príjmom mesta	29,29 %	27,14 %	27,73 %	37,58 %
dlhová služba k upraveným bežným príjmom	3,26 %	4,58 %	5,23 %	5,22 %

#### G. VÝVOJ PODMIENOK NA PRIJATIE NÁVRATNÝCH ZDROJOV FINANCOVANIA V ROKOCH 2014-2019

rok	celková suma dlhu	suma ročných splátok vrátane výnosov	skutočné bežné príjmy predchádzajúceho roka/upravené bežné príjmy	§ 17 ods.6 písm.a) v %	§ 17 ods.6 písm.b) v %
2014	6 312 302,42	1 126 025,16	22 740 365,40	26,70	4,76
			23 639 048,20		
2015	6 199 830,23	959 486 97	23 256 110,36	25,61	3,96
			24 207 416,59		
2016	7 375 334,99	820 320,78	24 264 275,37	29,29	3,26
			25 178 989,24		
2017	7 457 178,12	968 980,76	27 470 887,08	27,14	4,58
			21 181 444,92		
2018	8 002 183,42	1 164 050,63	28 858 525,63	27,73	5,23
			22 245 711,60		
2019	11 618 097,32	1 244 897,27	30 915 845,44	37,58	5,22
			23 869 743,92		

## Záverečné stanovisko

Na základe vykonaného preverenia možno konštatovať dodržanie podmienky na prijatie návratných zdrojov financovania vo výške 2 500 000 Eur ustanovenej v § 17 ods. (6) písm. a) zákona č. 583/2004 Z.z. o rozpočtových pravidlách územnej samosprávy a o zmene a doplnení niektorých zákonov v platnom znení.

Splnenie podmienky pre prijatie návratných zdrojov financovania ustanovenú v § 17 ods. (6) písm. b) zákona č. 583/2004 Z.z. o rozpočtových pravidlách územnej samosprávy a o zmene a doplnení niektorých zákonov v platnom znení t.j. suma ročných splátok návratných zdrojov financovania vrátane úhrady výnosov neprekročí 25% skutočných bežných príjmov predchádzajúceho rozpočtového roka je taktiež splnená.

*Je potrebné upozorniť na § 17 ods. (2) zákona č. 583/2004 Z.z. o rozpočtových pravidlách územnej samosprávy a o zmene a doplnení niektorých zákonov v platnom znení, ktorý hovorí: “Obec môže použiť návratné zdroje financovania len na úhradu kapitálových výdavkov.” V tejto súvislosti je nutné poznamenať, že hlavný kontrolór v súlade so zákonom č. 583/2004 Z.z. o rozpočtových pravidlách územnej samosprávy a o zmene a doplnení niektorých zákonov v platnom znení skúma iba dodržanie podmienok pre prijatie návratných zdrojov financovania pred ich prijatím.*

Možnosť použiť návratné zdroje financovania na bežné výdavky je upravená v § 36 ods. 2 zákona č. 67/2020 Z. z. o niektorých mimoriadnych opatreniach vo finančnej oblasti v súvislosti so šírením nebezpečnej nákazlivej ľudskej choroby COVID-19 nasledovne: “**Obec a vyšší územný celok môže počas obdobia pandémie až do 31. decembra 2021 na základe rozhodnutia zastupiteľstva použiť na úhradu bežných výdavkov prostriedky rezervného fondu, kapitálové príjmy a návratné zdroje financovania, pričom tento postup sa nepovažuje za porušenie osobitného predpisu.**<sup>57)</sup> Tento spôsob rozpočtového hospodárenia nebude porušením § 10 ods. 7 a ods. 9, § 12 ods. 3 a § 17 ods. 2 ZRPÚS. Rovnako môže obec a vyšší územný celok v rozpočtovom roku, v ktorom začalo obdobie pandémie, vykonávať zmeny rozpočtu, ktorými sa zvýši schodok rozpočtu aj po 31. auguste. Vykonaná zmena rozpočtu nebude porušením § 14 ods. 3 ZRPÚS.

V tejto súvislosti ďalej uvádzam, že zákon č. 67/2020 Z. z. upravuje možnosť použiť návratné zdroje financovania alebo rezervný fond na úhradu bežných výdavkov, pričom **nerieši spôsob ani dĺžku doby ich splácania.** V zmysle uvedeného prostriedky konktokorentného úveru použité na úhradu bežných výdavkov nemusia byť splatené do konca rozpočtového roka a podobne prostriedky rezervného fondu použité na úhradu bežných výdavkov nemusia byť vrátené do konca rozpočtového roka.

Na základe vykonaného preverenia konštatujem, že prijatím návratných zdrojov financovania vo výške 2 500 000,00 Eur dodrží mesto Prievidza podmienky pre prijatie návratných zdrojov financovania podľa § 17 ods. (6) písm. a) a písm. b) zákona č. 583/2004 Z. z. o rozpočtových pravidlách územnej samosprávy a o zmene a doplnení niektorých zákonov.

*Vzhľadom na úverovú zaťaženosť mesta upozorňujem nato, že mesto môže v zmysle § 17 ods. (4) zákona č. 583/2004 Z. z. o rozpočtových pravidlách územnej samosprávy a o zmene a doplnení*

*niektorých zákonov vstupovať len do takých záväzkov vyplývajúcich z návratných zdrojov financovania a záväzkov z investičných dodávateľských úverov , ktorých úhrada dlhodobo nenaruší vyrovnanosť bežného rozpočtu v nasledujúcich rokoch. Mesto by teda malo posúdiť všetky faktory, ktoré ovplyvnia podmienky, za ktorých návratné finančné zdroje v súčasnosti získa a v budúcnosti bude musieť splácať.*

***Splnenie vyššie uvedených podmienok bude nutné opätovne preveriť so zohľadnením aktuálnych ukazovateľov v čase pred prijatím návratných zdrojov financovania.***

Ing. Henrieta Pietriková Geblínová  
hlavná kontrolórka mesta



