



Materiál č. 24/17

Mestská rada dňa 9.5.2017

Mestské zastupiteľstvo dňa 15.5.2017

**SPRÁVA SPOLOČNOSTI TSMPD s.r.o.
O PLNENÍ KOMISIONÁRSKYCH A NÁJOMNÝCH ZMLÚV
ZA OBDOBIE 1-12/2016**

Predkladá: konateľ spoločnosti Ing. Marián Bielický

Prerokované: primátorka mesta JUDr. Katarína Macháčková

Prievidza, marec 2017

Spracovala: Bc. Viera Ďurčeková

OSNOVA

A	Verejné osvetlenie a cestná svetelná signalizácia (VO a CSS)	3
	1) transfer na elektrickú energiu VO a CSS	3
	2) transfer na správu a prevádzku VO a CSS	6
	3) revízie VO podľa zákona + odstránenie nedostatkov	7
	4) kapitálové výdavky	8
B	Športové zariadenia	8
	1) zimný štadión	9
	2) futbalový štadión	12
	3) športový areál pri I. ZŠ Ul. S. Chalupku	14
	4) krytá plaváreň	14
	5) Športová hala	16
	6) Mobilná padová plocha	17
C	Údržba verejnej zelene a údržba detských zariadení, ihrísk, lavičiek	17
	1) údržba verejnej zelene	17
	2) údržba detských zariadení, ihrísk, pieskovísk, lavičiek	20
	3) cintoríny	20
D	Miestne komunikácie – správa a údržba	21
E	Digitálna technická mapa mesta Prievidza	23
F	Mestský rozhlas	24
G	CMPZ a parkoviská	24
H	Plnenie nájomných zmlúv s Mestom Prievidza	25
I	Rekapitulácia a návrh na vyrovnanie	26

A VEREJNÉ OSVETLENIE A CESTNÁ SVETELNÁ SIGNALIZÁCIA (VO a CSS)



Spoločnosť TSMPD s.r.o. v zmysle Komisionárskej zmluvy o zariadení záležitostí verejnoprospešných služieb na úseku verejného osvetlenia zo dňa 02.01.2001 zabezpečuje správu a údržbu prevádzky verejného osvetlenia (VO) a cestnej svetelnej signalizácie (CSS) mesta Prievidza.

Na zabezpečenie správy a prevádzky VO a CSS boli v rozpočte mesta na rok 2016 vyčlenené finančné prostriedky vo výške **503.520,- €**.

Štruktúra transferov je nasledovná:

1) transfer na el. energiu VO a CSS	336.020,- €
2) transfer na správu a prevádzku VO a CSS	140.000,- €
3) transfer na revízie VO a odstr. nedostatkov	27.500,- €

1) TRANSFER NA EL. ENERGIU VO A CSS

Skutočne spotrebovaná el. energia na VO a CSS v kWh za obdobie 1-12/2016, podľa opisov elektromerov **1 014 950 kWh** za VO a **15 086 kWh** za CSS. (viď príloha)

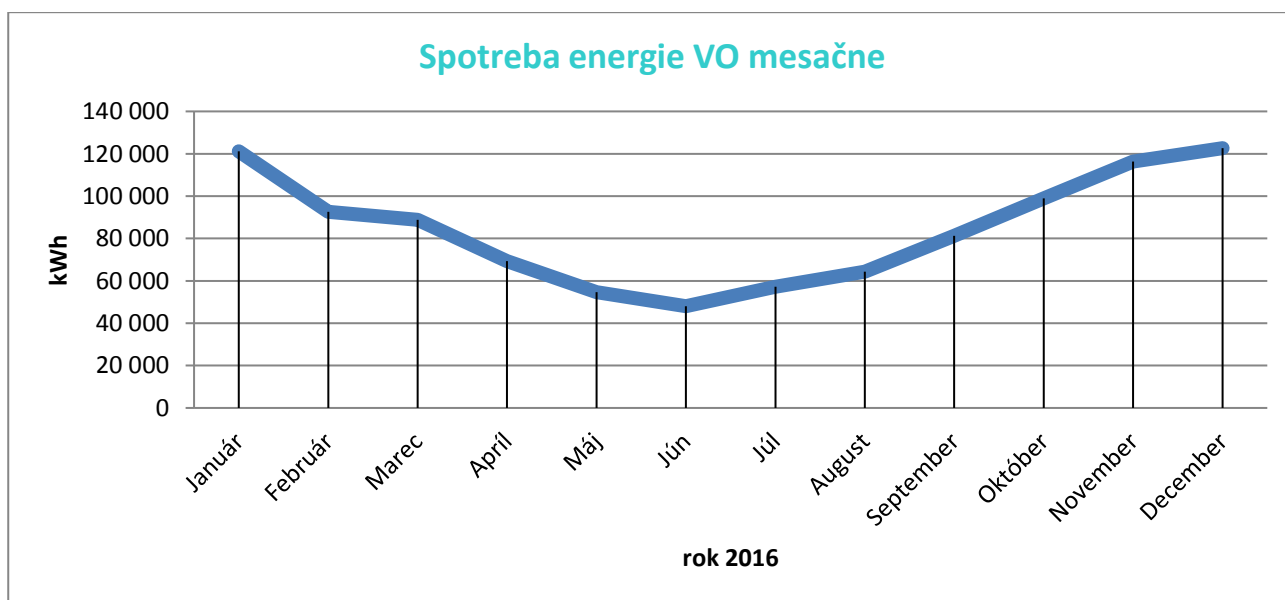
ZÁVER:

Naša spoločnosť v súčasnosti v zmysle aktuálneho pasportu spravuje **3.900** svetelných bodov, čo by v prípade svietenia na 100 % predstavovalo v uplynulých rokoch spotrebu **2 000 000 kWh**. V súčasnosti je zabezpečená svietivosť v meste **100 %**, teda svietia všetky svetelné body, bez nutnosti vypínania z dôvodu úspor, ako tomu bolo v predošlých rokoch..

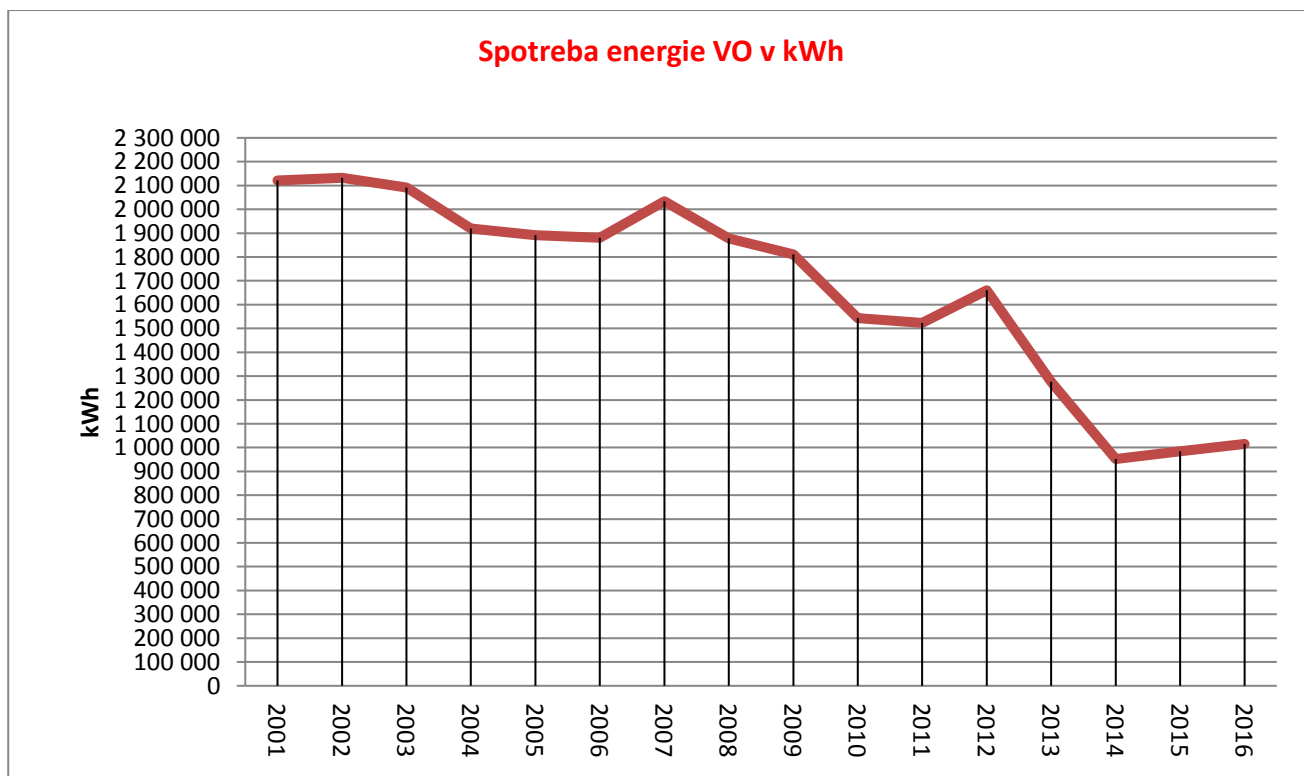
Transfer na el. energiu VO a CSS bol pre rok 2016 schválený a uhradený vo výške **336.020,- €**.

Správa spoločnosti TSMPD s.r.o. o plnení komisionárskych a nájomných zmlúv s mestom Prievidza
za obdobie 1 – 12/ 2016

Obdobie	VO v kWh	CSS v kWh	SPOLU v kWh
Január	121 173	1 273	122 446
Február	92 579	1 154	93 733
Marec	88 798	1 304	90 102
Apríl	69 292	1 323	70 615
Máj	54 596	1 203	55 799
Jún	48 035	1 249	49 284
Júl	57 162	1 325	58 487
August	64 280	1 247	65 527
September	81 236	1 249	82 485
Október	98 877	1 281	100 158
November	116 272	1 266	117 538
December	122 650	1 212	123 862
Spolu 1-12/16	1 014 950	15 086	1 030 036



Rok	VO v kWh	CSS v kWh
2001	2 121 157	33 250
2002	2 132 296	32 106
2003	2 090 899	28 120
2004	1 919 400	22 911
2005	1 890 688	22 601
2006	1 880 558	21 960
2007	2 034 033	23 370
2008	1 878 463	22 783
2009	1 810 064	22 789
2010	1 543 709	22 977
2011	1 523 188	23 603
2012	1 659 838	23 883
2013	1 275 825	23 580
2014	951 865	18 821
2015	984 640	15 248
2016	1 014 950	15 086



Program 12: PROSTREDIE PRE ŽIVOT	Skutočnosť	Skutočnosť
Podprogram 10: Verejné osvetlenie	r. 2016	r. 2015
BEŽNÉ VÝDAVKY SPOLU	166 233,97	178 065,47
v tom:		
spotreba el. energie VO	152 931,74	165 133,85
spotreba el. energie CSS a prílež.trhy	13 302,23	12 931,62
PRÍJMY SPOLU	336 020,00	333 100,00
v tom:		
Transfer na el. energiu	336 020,00	333 100,00
ROZDIEL - HV	169 786,03	155 034,53

Rozdiel medzi poskytnutými finančnými prostriedkami a vyčerpanými finančnými prostriedkami vo výške **169.786,03 EUR** bol použitý na úhradu splátok dodávateľovi realizácie projektu „rekonštrukcie a energetickej optimalizácie časti verejného osvetlenia v meste Prievidza“, v zmysle Dodatku č. 22 zo dňa 26.6.2012 ku Komisionárskej zmluve zo dňa 02.01.2001 vo výške 159.707,95 € a 10.078,08 € bude predmetom návrhu vysporiadania s mestom Prievidza.

2) TRANSFER NA SPRÁVU A PREVÁDZKU VO A CSS

Transfer na správu a prevádzku VO a CSS bol schválený vo výške **140.000,- €**. K dátumu 31.12.2016 boli spoločnosti uhradené zo strany mesta finančné prostriedky v celkovej výške **140.000,- €**.

Vzniknutý rozdiel medzi poskytnutým transferom na správu a prevádzku VO a CSS a vyčerpanými prostriedkami za obdobie 1-12/2016 predstavuje **prečerpanie** vo výške **132.036,64 €** a bude **predmetom návrhu vysporiadania s mestom Prievidza**.

Ostatné príjmy v oblasti správy a prevádzky verejného osvetlenia za prenájom stĺpov VO, vysokozdvížnej plošiny, snímok z digitálnej mapy za obdobie 1-12/2016 boli vo výške **42.407,05 €**.

Vyúčtovanie transferu VO za 2016

Program 12: PROSTREDIE PRE ŽIVOT	Skutočnosť	Skutočnosť
Podprogram 10: Verejné osvetlenie	r. 2016	r. 2015
BEŽNÉ VÝDAVKY SPOLU	272 036,64	292 492,03
v tom:		
spotreba materiálu a PHM	3837,11	14 865,31
spotreba energií	0,00	0,00
spotreba tovaru	0,00	0,00
opravy a udržiavanie	27 346,75	18 047,39
cestovné	0,00	5,16
ostatné služby	61 197,35	73 377,47
mzdové náklady	66 301,16	64 646,94
ostatné dane a poplatky	294,00	16,50
ostatné prevádzkové náklady	4 834,48	6 478,73
odpisy	95 612,64	98 587,64
podiel správnej réžie	12 613,15	16 466,89
% primeraného zisku v zmysle KZ	0,00	0,00
PRÍJMY SPOLU	140 000,00	136 000,00
v tom:		
Tržby za tovar	0,00	0,00
Tržby za služby	0,00	0,00
Transfery z mesta	140 000,00	136 000,00
Ostatné prevádzkové výnosy	0,00	
ROZDIEL - HV	-132 036,64	-156 492,03

3) REVÍZIE VO PODĽA ZÁKONA + ODSTRÁNENIE NEDOSTATKOV

Dňa 22.02.2011 v uzn. MsZ č. 64/11 bolo schválené každoročne v rozpočte mesta na príslušný rok zaraďovanie čiastky 27.500,- € na revízie el. energie častí verejného osvetlenia a odstránenie nedostatkov zistených revíziami v súlade s vyhl. MPSVR č. 508/2009 Z.z.

Pre rok 2016 nám bol schválený transfer na revízie el. energie vo výške 27.500,- €. Vyčerpané a vyplatené prostriedky na vykonané revízie el. energie častí VO a na odstránenie nedostatkov z nich vyplývajúcich predstavujú za rok 2016 sumu 25.893,00 €.

4) KAPITÁLOVÉ VÝDAVKY

Kapitálové výdavky	Schválené prostr.	Zaplatené prostr.	Vyčerpané prost.	Rozdiel k vyúčtov.
Rozšírenie VO vo V.Lehôtke-Vrchárska	8 000,00	0,00	0,00	0,00
Rozšírenie VO na ul. Koncová	5 500,00	5 500,00	5 500,00	0,00
Rozšírenie VO na ul.Átriová-Falešníka	0,00	0,00	0,00	0,00
Rozšírenie VO na ul. Bakalárska-Švéniho	5 000,00	4 789,00	4 789,00	0,00
Osvetl. priechodov pre chodcov (3 priech.)	10 500,00	8 509,00	8 509,00	0,00
Projekt.dokum. Osvetl.kruhov.objazdu	500,00	500,00	500,00	0,00
Projekt.dokum. Osvetl.kruhov.objazdu	500,00	500,00	500,00	0,00
Projekt.dokum. Osvetl.kruhov.objazdu	500,00	500,00	500,00	0,00
Projekt.dokum. Osvetl.kruhov.objazdu	1 500,00	1 500,00	1 500,00	0,00
Osvetl. Priechodu Bojnická cesta-lekáreň	5 000,00	4 088,00	4 088,00	0,00
Osvetl. Priechodu Bojnická cesta-Septima	5 000,00	4 934,00	4 934,00	0,00
Osvetl. Priechodu Clementisa-Severka	5 000,00	4 594,00	4 594,00	0,00
Osvetl. Priechodu Tolstého	8 000,00	5 734,00	5 734,00	0,00
Osvetl. Pamiatok kostol Hradec	5 000,00	4 749,00	4 749,00	0,00
Osvetl. Pamiatok V.Lehôtka	5 000,00	5 000,00	5 000,00	0,00
Osvetl. Pamiatok M.Lehôtka	5 000,00	5 000,00	5 000,00	0,00
Vyúčtovanie KV z roku 2015	4 528,00	4 528,00	4 528,00	0,00
Nový rozvádzač na Hviezd.ulici	12 000,00	12 000,00	12 000,00	0,00
Vianočná výzdoba	18 000,00	17 994,00	17 994,00	0,00

B) ŠPORTOVÉ ZARIADENIA

Činnosť v oblasti športových zariadení je v správe rozdelená do 5 okruhov:

- 1) zimný štadión (ZŠ)
- 2) futbalový štadión (FŠ)
- 3) športový areál pri I. ZŠ Ul. S. Chalupku v Prievidzi
- 4) krytá plaváreň
- 5) športová hala
- 6) mobilná ľadová plocha

Na zabezpečenie správy a prevádzky športových zariadení boli v rozpočte mesta na rok 2016 vyčlenené finančné prostriedky vo výške **543.100,- €**, v tom:

1. prenájom pre MŠHK Prievidza	234.000,- €
2. prenájom pre FC Baník Horná Nitra	105.000,- €
3. transfer na prevádzku plavárne	187.000,- €
4. transfer na prevádzku šport. areálu	2.000,- €
5. transfer na športovú halu	160.000,- €
6. mobilná ľadová plocha	15.100,- €

1) ZIMNÝ ŠTADIÓN



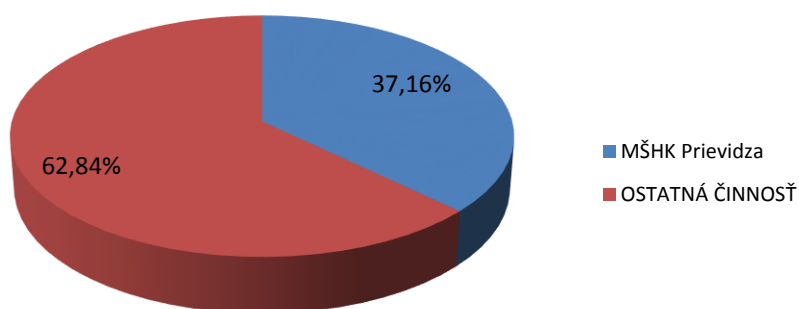
TSMPD s.r.o. zabezpečuje správu a prevádzku ZŠ od 1.7.2002.

Prevádzka zimný štadión zabezpečuje činnosť súvisiacu s výrobou ľadu a poskytovaním ľadovej plochy pre hokejový klub, verejnosť, Slovenský zväz ľadového hokeja a iným záujemcom.

Ostatné príjmy plynúce zo zdrojov za prenájom ľadovej plochy a in-line plochy komerčným zákazníkom a širokej verejnosti, nebytových priestorov boli za rok 2016 vo výške **146.494,25 €**. Takže celkový hospodársky výsledok za sledované obdobie vrátane všetkých príjmov bol **36 692,92 €**.

Využitie ľadovej plochy v roku 2016

Tréningová a zápasová činnosť	Počet hodín	% využitia voči celk.počtu h.
MŠHK Prievidza	818,50	37,16%
OSTATNÁ ČINNOSŤ	1 384,00	62,84%
v tom:		
- MŠ	16,00	
- iné	405,75	
- rekreačný hráči okresu PD	876,00	
- verejnosť	86,25	
SPOLU	2 202,50	100,00



Vyúčtovanie transferu ZŠ 2016

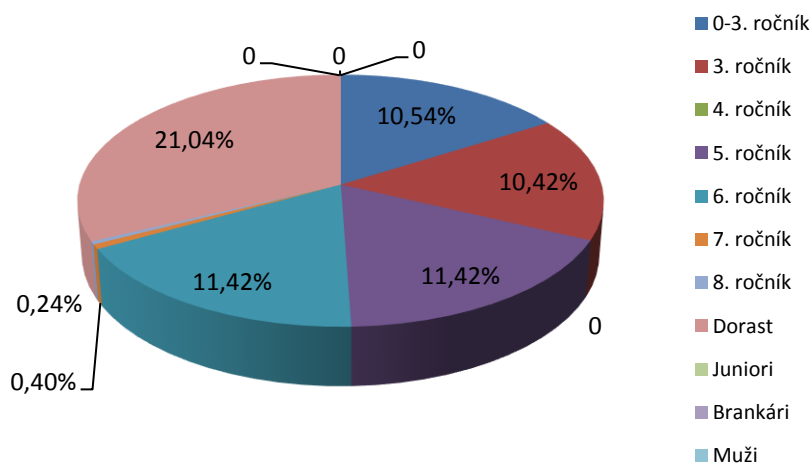
Program 10: ŠPORT	Skutočnosť	Skutočnosť
<i>Podprogram 3: Zimný štadión</i>	r. 2016	r. 2015
BEŽNÉ VÝDAVKY SPOLU	343 801,34	339 368,25
v tom:		
spotreba materiálu a PHM	7 095,35	5 583,94
spotreba energií	143 515,28	142 574,58
spotreba tovaru	0,00	0,00
opravy a udržiavanie	36 065,76	33 366,73
cestovné	0,00	0,00
ostatné služby	11 793,53	3 091,14
mzdové náklady	116 525,01	96 864,93
ostatné dane a poplatky	58,39	77,29
ostatné prevádzkové náklady	0,00	21,52
odpisy	11 989,70	18 984,64
podiel správnej réžie	28 610,24	38 803,48
% primeraného zisku v zmysle KZ	0,00	0,00
PRÍJMY SPOLU	234 000,00	214 000,00
v tom:		
Tržby za tovar	0,00	0,00
Tržby za služby	0,00	0,00
Transfery z mesta	234 000,00	214 000,00
Ostatné prevádzkové výnosy	0,00	
ROZDIEL - HV	-109 801,34	-125 368,25

Popis:

Zvýšené náklady sme zaznamenali len v ostatných službách z dôvodu zvýšených výdavkov na deratizáciu priestorov ZŠ a stočného. Mzdové náklady boli zvýšené z dôvodu priradenia nového pracovníka na správu a údržbu športových zariadení.

Tréningová a zápasová činnosť MŠHK

Kategória	Počet hodín		Počet hodín spolu
	Tréningy	Zápasy	
0-3. ročník	86,25	0,00	86,25
3. ročník	64,00	21,25	85,25
4. ročník	96,75	7,50	104,25
5. ročník	63,00	18,50	81,50
6. ročník	75,00	18,50	93,50
7. ročník	75,00	18,50	93,50
8. ročník	75,00	0,00	75,00
Dorast	3,25	0,00	3,25
Juniori	0,00	2,00	2,00
Brankári	21,75	0,00	21,75
Muži	143,00	29,25	172,25
SPOLU	703,00	115,50	818,50



Dotácia pre MŠHK - mládež bola v rozpočte mesta schválená vo výške **234.000,-** a k dátumu 31.12.2016 boli spoločnosti uhradené zo strany mesta finančné prostriedky v celkovej výške **234.000,- €**.

Vzniknutý rozdiel medzi platbami na prevádzku ZŠ a vyčerpanými prostriedkami za obdobie 1-12/2016 predstavuje prekročenie o **109.801,34 €**. *Prekročenie bude predmetom návrhu vysporiadania s mestom Prievidza.*

2) FUTBALOVÝ ŠTADIÓN

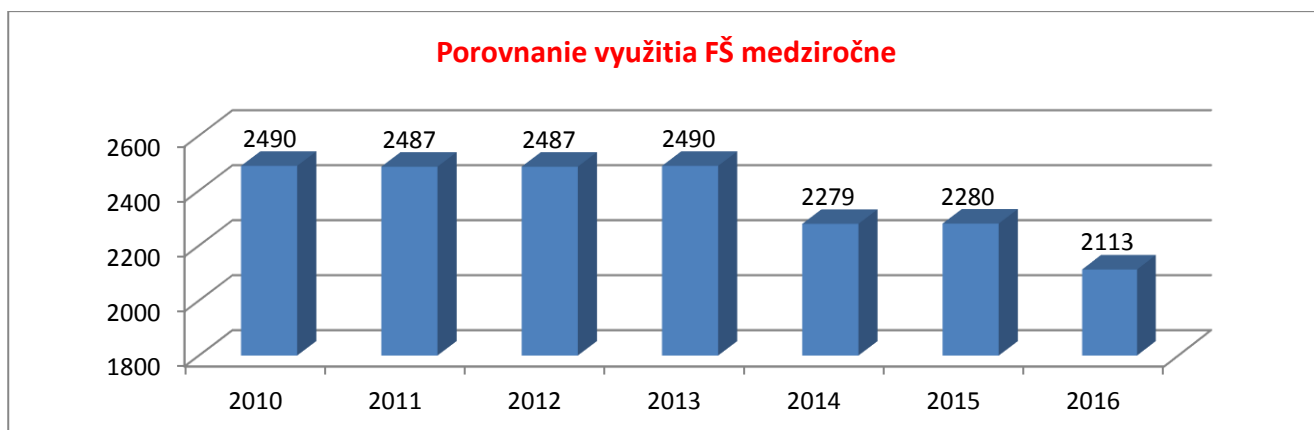


TSMPD s.r.o. zabezpečuje správu a prevádzku FŠ od 1.7.2002.

Prevádzka futbalový štadión je zameraná hlavne na správu a zabezpečovanie podmienok na tréningovú a zápasovú činnosť FC Baník Horná Nitra, ako aj na prevádzku a údržbu celého areálu FŠ. Údržba a príprava ihrísk je zabezpečovaná na hlavnom trávovom ihrisku, pomocnom trávovom ihrisku a vo V. Lehôtke.

VYUŽITIE FUTBALOVÝCH IHRÍSK NA TRÉNINGOVÚ A ZÁPASOVÚ ČINNOSŤ OD 1.1. DO 31.12.2016

Rok	2010	2011	2012	2013	2014	2015	2016
Využitie	2490	2487	2487	2490	2279	2280	2113



Správa spoločnosti TSMPD s.r.o. o plnení komisionárskych a nájomných zmlúv s mestom Prievidza
za obdobie 1 – 12/ 2016

Dotácia pre FC Baník Horná Nitra bola v rozpočte mesta schválená vo výške **105.000,-** a k dátumu 31.12.2016 boli spoločnosti uhradené zo strany mesta finančné prostriedky v celkovej výške **105.000,-** €.

Vyúčtovanie transferu FŠ 2016

Program 10: ŠPORT	Skutočnosť	Skutočnosť
Podprogram 4: Futbalový štadión	r. 2016	r. 2015
BEŽNÉ VÝDAVKY SPOLU	128 508,53	131 865,20
v tom:		
spotreba materiálu a PHM	6 240,11	5 844,94
spotreba energií	34 622,62	38 581,16
spotreba tovaru	0,00	0,00
opravy a udržiavanie	7 150,88	3 561,41
cestovné	0,00	0,00
ostatné služby	4 155,58	2 974,82
mzdové náklady	60 159,10	58 920,12
ostatné dane a poplatky	161,16	0,00
ostatné prevádzkové náklady	0,00	0,00
odpisy	5 517,52	7 981,00
podiel správnej réžie	10 501,56	14 001,75
% primeraného zisku v zmysle KZ	0,00	0,00
PRÍJMY SPOLU	105 000,00	105 000,00
v tom:		
Tržby za tovar	0,00	0,00
Tržby za služby	0,00	0,00
Transfery z mesta	105 000,00	105 000,00
Ostatné prevádzkové výnosy	0,00	
ROZDIEL - HV	-23 508,53	-26 865,20

Ostatné príjmy plynúce zo zdrojov za poskytnuté služby komerčným zákazníkom a širokej verejnosti, ako pranie bielizne a ostatnej textílie a prenájom nebytových priestorov boli za rok 2015 vo výške **14.500,55** €. Takže celkový hospodársky výsledok za sledované obdobie vrátane všetkých príjmov bol **- 9.007,98** €.

Vzniknutý rozdiel medzi poskytnutými plátbami a vyčerpanými prostriedkami za obdobie 1-12/2016 predstavuje prekročenie o **23.508,53** €.

Prekročenie bude predmetom návrhu vysporiadania s mestom Prievidza.

3) ŠPORTOVÝ AREÁL PRI I. ZŠ UL. S. CHALUPKU

Na zabezpečenie správy a prevádzky športového areálu boli v rozpočte mesta na rok 2016 vyčlenené finančné prostriedky vo výške **2.000,- €**. K dátumu 31.12.2016 boli spoločnosti uhradené zo strany mesta finančné prostriedky v celkovej výške **2.000,- €**.

Za obdobie 1-12/2016 zabezpečovala TSMPD s.r.o. na predmetnom zariadení kosenie futbalového ihriska, bežnú údržbu a i..

Náklady na bežnú údržbu, kosenie, PHM a mzdy predstavovali za rok 2016 výšku **2.199,65 €**.

Vzniknutý rozdiel medzi poskytnutým transferom na správu a prevádzku športového areálu a vyčerpanými prostriedkami na správu a prevádzku športového areálu za obdobie 1-12/2016 predstavuje prečerpanie vo výške **199,65 €**.

Nedočerpanie bude predmetom návrhu vysporiadania s mestom Prievidza.

4) KRYTÁ PLAVÁREŇ

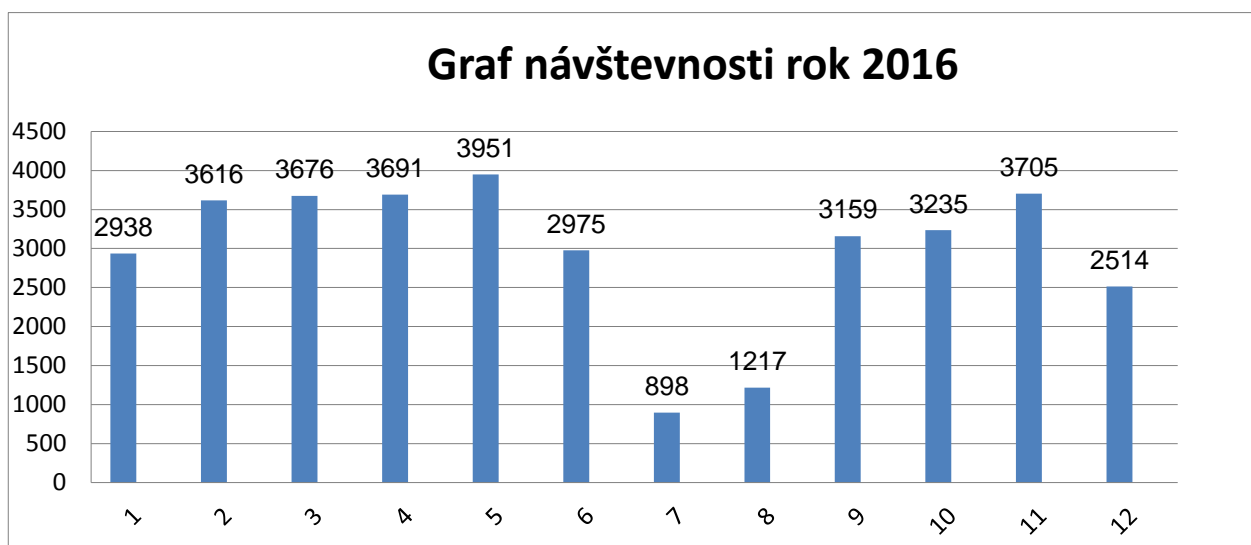
TSMPD s.r.o. zabezpečuje prevádzku, údržbu a správu krytej plavárne od 1.6.2005.



Hlavnou náplňou činnosti krytej plavárne je poskytovať priestory plavárne na zabezpečenie súťaží a tréningovej činnosti plaveckého klubu a plaveckých športových tried, poskytovať priestory plavárne pre verejnosť v zmysle otváracích hodín, poskytovať priestory plavárne na organizovanie športových podujatí, zabezpečiť prevádzku a údržbu priestorov plavárne, obsluhu technologických zariadení, prevádzku a údržbu ostatných priestorov športového zariadenia, v ktorom sú poskytované iné služby súvisiace a podporujúce účel využitia zariadenia na rozvoj plaveckého športu a kultúrneho a športového vyžitia širokej

verejnosti. V období 1 -12 /2016 využilo plavecký bazén celkom 35.575 osôb.

Na zabezpečenie správy a prevádzky krytej plavárne boli v rozpočte mesta na rok 2016 vyčlenené finančné prostriedky vo výške **187.000,- €** a k dátumu 31.12.2016 boli spoločnosti uhradené zo strany mesta finančné prostriedky v celkovej výške 187.000,- €.



Vyúčtovanie transferu na plaváreň za rok 2016

Program 10: ŠPORT	Skutočnosť	Skutočnosť
<i>Podprogram 5: Krytá plaváreň</i>	r. 2016	r. 2015
BEŽNÉ VÝDAVKY SPOLU	226 260,13	258 480,32
v tom:		
spotreba materiálu a PHM	13 749,59	12 611,82
spotreba energií	100 207,88	108 409,25
spotreba tovaru	1 643,41	1 826,65
opravy a udržiavanie	8 097,61	20 730,08
cestovné	0,00	0,00
ostatné služby	3 611,00	3 245,09
mzdové náklady	75 054,62	80 648,09
ostatné dane a poplatky	0,00	0,00
ostatné prevádzkové náklady	115,22	0,00
odpisy	2 060,60	2 026,20
podiel správnej réžie	21 720,20	28 983,14
% primeraného zisku v zmysle KZ	0,00	0,00
PRÍJMY SPOLU	230 349,14	233 514,06
v tom:		
Tržby za tovar	0,00	0,00
Tržby za služby	43 349,14	46 514,06
Transfery z mesta	187 000,00	187 000,00
Ostatné prevádzkové výnosy	0,00	0,00
ROZDIEL - HV	4 089,01	-24 966,26

ZÁVER:

Vzniknutý rozdiel medzi poskytnutým transferom na správu a prevádzku krytej plavárne a vyčerpanými prostriedkami na správu a prevádzku krytej plavárne za obdobie 1-12/2016 predstavuje nedočerpanie vo výške **4.089,01 €**. *Prečerpanie bude predmetom návrhu vysporiadania s mestom Prievidza.*

5) ŠPORTOVÁ HALA

Zmluvou o postúpení práv a záväzkov zo dňa 11.9.2014 poverilo mesto Prievidza našu spoločnosť správou a údržbou viacúčelovej športovej haly mesta Prievidza.

Na zabezpečenie správy a prevádzky športovej haly boli v rozpočte mesta na rok 2016 vyčlenené finančné prostriedky vo výške 160.000,- € a k dátumu 31.12.2016 boli spoločnosti uhradené zo strany mesta finančné prostriedky v celkovej výške 160.000,- €.

Vyúčtovanie transferu na športovú halu za rok 2016

Program 10: ŠPORT	Skutočnosť	Skutočnosť
<i>Podprogram 7: Športová hala</i>	r. 2016	r. 2015
BEŽNÉ VÝDAVKY SPOLU	264 231,00	244 405,51
v tom:		
spotreba materiálu a PHM	4 589,08	2 519,20
spotreba energií	104 743,63	99 425,47
spotreba tovaru	0,00	0,00
opravy a udržiavanie	22 651,80	4 721,36
cestovné	0,00	0,00
ostatné služby	5 473,77	3 731,46
mzdové náklady	110 154,58	112 102,22
ostatné dane a poplatky	17,18	14,64
ostatné prevádzkové náklady	0,00	1 249,56
odpisy	364,92	364,92
podiel správnej réžie	16 236,04	20 276,68
% primeraného zisku v zmysle KZ	0,00	0,00
PRÍJMY SPOLU	160 000,00	144 800,00
v tom:		
Tržby za tovar	0,00	0,00
Tržby za služby	0,00	0,00
Transfery z mesta	160 000,00	144 800,00
Ostatné prevádzkové výnosy	0,00	
ROZDIEL - HV	-104 231,00	-99 605,51

ZÁVER:

Zvýšené náklady sme mali len v položke „opravy a udržiavanie“, a to z dôvodov výmeny plastových okien a dverí vo výške 9.986,54 EUR, výmeny pokazeného čerpadla na splašky vo výške 2.145,60 EUR, výmeny a montáže okenných žalúzií vo výške 3.720,- EUR a opravy dlažby vo výške 2.349,60 EUR.

Ostatné príjmy za poskytnuté služby komerčným zákazníkom a širokej verejnosti, ako sauna a masáže, prenájom nebytových priestorov a reklamných plôch boli za rok 2016 vo výške **83 313,62 €**. Takže celkový hospodársky výsledok za sledované obdobie vrátane všetkých príjmov bol - **20.917,38 €**.

Vzniknutý rozdiel medzi poskytnutým transferom na správu a prevádzku športovej haly a vyčerpanými prostriedkami na správu a prevádzku za obdobie 1-12/2016 predstavuje prečerpanie vo výške **104 231,00 €**.

Prečerpanie bude predmetom návrhu vysporiadania s mestom Prievidza.

6) MOBILNÁ ĽADOVÁ PLOCHA

Pre rok 2016 bolo na správu a prevádzku MLP schválená a vyplatená suma 15.100,-

Vyúčtovanie transferu na prevádzku MLP za obdobie 1-12/2016:

Vyčerpané prostriedky	20.289,48 €
Poskytnuté transfery:	15.100,00 €
	<hr/>
Rozdiel:	-5.189,48 €

ZÁVER:

Vzniknutý rozdiel medzi poskytnutým transferom za rok 2016 a vyčerpanými prostriedkami predstavuje prečerpanie vo výške **5.189,48 €**.

C) ÚDRŽBA VEREJNEJ ZELENE a DETSKÝCH ZARIADENÍ, PIESKOVÍSK, LAVIČIEK

1) VEREJNÁ ZELEŇ



V zmysle Komisionárskej zmluvy zo dňa 27.1.2012 spoločnosť TSMPD s.r.o. od 01.01.2012 zabezpečuje údržbu verejnej zelene a opíľovanie stromov a kríkov v meste Prievidza.

V roku 2016 pracovníci strediska pokosili reprezentačnú zeleň centra mesta 10 krát, zeleň v okolí sídlisk a iné

Správa spoločnosti TSMPD s.r.o. o plnení komisionárskych a nájomných zmlúv s mestom Prievidza za obdobie 1 – 12/ 2016

verejné plochy v našom meste celkovo 5 - krát. V tomto roku nám v letných mesiacoch priali klimatické podmienky, avšak august až september znamenal vysoký nárast daždivých dní. To nám značne skomplikovalo súvislé kosenie, nakoľko terén zostával podmочený a nebolo jednoduché dostať sa kosačkami priamo do terénu. Z tohto dôvodu sa tento rok viac mulčovalo, len jedna kosba bola realizovaná zberom do zberných košov a následným odvozom trávy do mestskej kompostárne.

Okrem kosenia v tomto roku naša spoločnosť na pokyn komitenta vykonávala aj iné činnosti, a to: údržba a starostlivosť o kvetinové záhony v meste, úprava kríkov a živých plotov, výsadba nových kvetinových záhonov, zber a hrabanie lístia, zber BRO v meste Prievidza. Na výsadbu kvetinových záhonov, kvetinových pyramíd, závesných kvetináčov a doplnenie existujúcich záhonov bolo použitých v roku 2016 spolu 7050 ks letničiek, cibulovín, dvojročiek a trvaliek. Zrealizovali sme náhradnú výsadbu za vyrúbané stromy v počte 222 ks stromov a 270 ks pôdopokryvných drevín a kríkov. Na jeseň sme realizovali náhradnú výsadbu v rozsahu 135 ks ihličnatých a 87 ks listnatých drevín na sídliskách Kopanice, Zapotôčky, Nové mesto, Čierne mesto, sídlisko Píly a prímestská časť Malá Lehôtka. Dreviny a pomaly rastúce kríky v počte 270 sme vysadili aj do betónových kvetináčov v meste Prievidza. Pravidelne sme zabezpečovali výdatnú zálievku všetkých vysadených letničiek, kríkov a drevín v objeme 600 m³. V roku 2016 vyzbierala a odviezla spoločnosť TSMPD s.r.o. 395, 05 t konárov a 163, 04 t trávy a lístia. Pričom v rámci jarného zberu naša spoločnosť vyzbierala od občanov 8,082 t biologicky rozložiteľného odpadu.

Spoločnosť TSMPD s.r.o. v roku 2016 realizovala výrub 76 ks stromov na základe objednávok zo strany mesta alebo kalamitných stromov, ktoré boli majetkovo a život ohrozujúce. V rámci opíľovania sme opíľili a ošetrili spolu 2253 ks stromov a kríkov (opílenie dopravných značiek a osvetlenia, vo väčšom rozsahu opílený park Skotňa, Cesta pod Skalkou, mestský park, cintorín) v rámci pravidelnej údržby drevín v meste Prievidza. Opíľovanie bolo realizované na základe požiadaviek obyvateľov.

Názov položky	2010	2011	2012	2013	2014	2015	2016
Opílené stromy v ks	632 ks	408 ks	1 743 ks	2 430 ks	681 ks	1 025 ks	2253 ks
Finančné prostriedky	10 125,- €	4 633,- €	0,- €	0,- €	0,- €	0,- €	0,- €

Na údržbu verejnej zelene boli v rozpočte mesta na rok 2016 vyčlenené aj uhradené finančné prostriedky vo výške 529.000,- €. Ďalej boli našej spoločnosti schválené a uhradené finančné prostriedky vo výške 62.708,- EUR, ako doplatok za správu a údržbu verejnej zelene prečerpaných finančných prostriedkov za rok 2015.

Vyúčtovanie transferu na údržbu verejnej zelene za rok 2016

Program 12: PROSTREDIE PRE ŽIVOT	Skutočnosť	Skutočnosť
<i>Podprogram 8: Správa a údržba VZ</i>	r. 2016	r. 2015
BEŽNÉ VÝDAVKY SPOLU	510 527,22	432 202,49
v tom:		
spotreba materiálu a PHM	39 431,26	34 479,53
spotreba energií	21 272,34	16 846,32
spotreba tovaru	0,00	0,00
opravy a udržiavanie	22 295,03	20 734,45
cestovné	0,00	14,58
ostatné služby	41 878,92	41 666,96
mzdové náklady	230 862,59	195 512,72
ostatné dane a poplatky	74,70	22,51
ostatné prevádzkové náklady	7 736,32	6 318,57
odpisy	83 643,12	62 146,34
podiel správnej réžie	49 917,13	43 128,25
3 % primeraného zisku v zmysle KZ	13 415,83	11 332,26
PRÍJMY SPOLU	529 000,00	360 000,00
v tom:		
Tržby za tovar	0,00	0,00
Tržby za služby	0,00	0,00
Transfery z mesta	529 000,00	360 000,00
Ostatné prevádzkové výnosy	0,00	0,00
ROZDIEL - HV	18 472,78	-72 202,49

Popis:

Najväčší nárast nákladov bol v položke energií z dôvodu prenájmu priestorov na Garážovej, ďalej v spotrebe materiálu z dôvodu vyššej spotreby PHM, nakoľko bolo obstaraných v tomto roku viacej techniky na kosenie. Ďalej v mzdových nákladoch z dôvodu väčšieho počtu pracovníkov a odpisov z dôvodu obstarávania novej techniky na kosenie verejnej zelene.

Ostatné príjmy plynúce zo zdrojov za poskytnuté služby komerčným zákazníkom a širokej verejnosti, ako kosenie, vypíľovanie a opiľovanie stromov a kríkov, výrub stromov, odvoz odpadu atď. boli za rok 2016 len vo výške **1.821,68 €**. Takže celkový hospodársky výsledok za sledované obdobie vrátane všetkých príjmov bol **20.294,46 €**.

Vzniknutý rozdiel medzi poskytnutým transferom na VZ a vyčerpanými prostriedkami za obdobie 1-12/2016 predstavuje nedočerpanie vo výške **18.472,78 €**.

Prečerpanie bude predmetom návrhu vysporiadania s mestom Prievidza.

2) DETSKÉ ZARIADENIA, PIESKOVISKÁ, LAVIČKY

Program 12: PROSTREDIE PRE ŽIVOT	Skutočnosť	Skutočnosť
Podprogram 9: Detské a športové ihriská	r. 2016	r. 2015
BEŽNÉ VÝDAVKY SPOLU	37 963,05	41 005,50
v tom:		
spotreba materiálu a PHM	1 772,83	3 037,37
spotreba energií	2 146,73	0,00
spotreba tovaru	0,00	0,00
opravy a udržiavanie	11 851,44	13 545,77
cestovné	0,00	0,00
ostatné služby	1 423,62	232,20
mzdové náklady	7 977,32	12 191,54
ostatné dane a poplatky	0,00	0,00
ostatné prevádzkové náklady	942,83	691,56
odpisy	6 340,90	4 243,68
podiel správnej réžie	4 533,72	6 045,12
3 % primeraného zisku v zmysle KZ	973,67	1 018,26
PRÍJMY SPOLU	50 500,00	50 500,00
v tom:		
Tržby za tovar	0,00	0,00
Tržby za služby	0,00	0,00
Transfery z mesta	50 500,00	50 500,00
Ostatné prevádzkové výnosy	0,00	0,00
ROZDIEL - HV	12 536,95	9 494,50

Vzniknutý rozdiel medzi poskytnutým transferom na detské zariadenia, pieskoviská, lavičky a vyčerpanými prostriedkami za obdobie 1-12/2016 predstavuje nedočerpanie vo výške **12 536,95 €**.

Nedočerpanie bude predmetom návrhu vysporiadania s mestom Prievidza.

3) CINTORÍNY

Od januára 2014 bola naša spoločnosť v zmysle Komisionárskej zmluvy poverená komitentom, Mestom Prievidza vykonávaním verejnoprospešných služieb – prevádzkovaním pohrebísk. V zmysle tejto zmluvy zabezpečujeme všetky činnosti spojené so správou a údržbou cintorínov v meste Prievidza. Za rok 2015 našej spoločnosti v súvislosti s touto činnosťou vznikli oprávnené náklady vo výške 18 088,87 EUR, ktoré boli zo strany mesta uhradené do 31.12.2016.

Program 12: PROSTREDIE PRE ŽIVOT	Skutočnosť	Skutočnosť
Podprogram 5: Cintoríny	r. 2016	r. 2015
BEŽNÉ VÝDAVKY SPOLU	13 012,12	20 239,87
v tom:		
spotreba materiálu a PHM	1 252,53	802,00
spotreba energií	1 887,79	1 897,16
spotreba tovaru	0,00	0,00
opravy a udržiavanie	0,00	0,00
cestovné	0,00	0,00
ostatné služby	0,00	0,00
mzdové náklady	7 849,80	16 431,82
ostatné dane a poplatky	0,00	0,00
ostatné prevádzkové náklady	0,00	0,00
odpisy	0,00	0,00
podiel správnej réžie	1 567,00	917,59
1 % primeraného zisku v zmysle KZ	455,00	191,30
PRÍJMY SPOLU	0,00	2 151,00
v tom:		
Tržby za tovar	0,00	0,00
Tržby za služby *	0,00	2 151,00
Transfery z mesta	0,00	0,00
Ostatné prevádzkové výnosy	0,00	0,00
ROZDIEL - HV	-13 012,12	-18 088,87

Za rok 2016 našej spoločnosti v súvislosti s touto činnosťou v zmysle komisionárskej zmluvy vznikli oprávnené náklady vo výške **13.012,12 EUR**.

Tieto náklady budú predmetom návrhu vysporiadania s mestom Prievidza.

D) SPRÁVA A ÚDRŽBA MIESTNYCH KOMUNIKÁCIÍ

Naša spoločnosť od 1.4.2015 v zmysle komisionárskej zmluvy zo dňa 31.3.2015 zariaďuje pre komitenta záležitosti v oblasti správy, prevádzky a údržby miestnych komunikácií.

Na správu, prevádzku a údržbu miestnych komunikácií boli v rozpočte mesta na rok 2016 vyčlenené finančné prostriedky nasledovne:

- čistenie verejných priestranstiev v zmysle KZ 170.300,- €
- údržba MK (zimná údržba, vodorovné dopr.značenie) v zmysle KZ 180.000,- €

K dátumu 31.12.2016 boli spoločnosti uhradené zo strany mesta finančné prostriedky v celkovej výške 350.300,00 € na základe komisionárskej zmluvy.

Okrem týchto finančných prostriedkov boli našej spoločnosti zaplatené v roku 2016 práce na základe objednávok od mesta Prievidza, a to napríklad za opravy výtlkov, opravy chodníkov a ciest a iné práce na objednávku.

Naša spoločnosť v roku 2016 realizovala tieto všetky činnosti v oblasti správy a údržby miestnych komunikácií:

- opravili sme vyše 1400 m² lokálnych porúch komunikácií (výtlkov)
- zaliali sme vyše 3 km trhlín na asfalte a na takto ošetrovaných komunikáciách ani po takejto zime sa nevytvoril ani jeden výtlk.
- nastriekali sme kolmé parkovacie miesta v mestskej časti Nové mesto
- zabezpečili sme projektovú dokumentáciu pre potreby striekania VDZ na sídlisku Kopanice
- realizovali sme priechody pre chodcov pomocou technológie studených plastov
- vytvorili sme zónu obmedzujúcu parkovať „dodávkové“ vozidlá, resp. vozidlá presahujúce dĺžku 5,3 m v mestskej časti Nové mesto
- zrealizovali sme zmenu organizácie dopravy a vybudovali dva priechody pre chodcov s debarierizačnými prvkami pre ZŠ S. Chalúpka
- zrealizovali sme výstavbu oporného múru vo Veľkej Lehôtke
- kooperovali sme na budovaní fitness ihrísk
- vyriešili sme vyše 20 rokov nefungujúcu uličnú vpust na Súbežnej ulici a počas týchto prác sme vytvorili aj spevnené plochy pre vozidlá
- vyčistili sme vyše 3500 uličných vpustov
- zabezpečili sme osadenie meračov rýchlostí v prímestskej časti Malá Lehôtka a na Mariánskej ulici
- obstarali sme novú cisternovú nadstavbu
- obstarali sme zariadenia na ohrev asfaltu, ktorý by mal pre rok 2017 znížiť závislosť od obalovacej súpravy na výrobu asfaltu
- obstarali sme kvalitnejšiu technológiu a materiály na realizáciu zalievania trhlín
- obstarali sme stroj na striekanie VDZ
- pre mesto sme realizovali vyše 70 stavebných a iných drobných prác
- zabezpečovali prevádzkovanie fontán a vodných prvkov, ktoré nám boli zverené do správy
- V Hradci sme skúšobne osadili snímač do vozovky, pre potreby merania teploty vozovky a prostredia, merania intenzity dopravy (skúšobná prevádzka)
- ...

Program 7 a 12: KOMUNIKÁCIE a PROSTREDIE PRE ŽIVOT	Skutočnosť	Skutočnosť
<i>Podprogram 1: Správa a údržba miestnych komunikácií</i>	r. 2016	r. 2015
BEŽNÉ VÝDAVKY SPOLU	505 836,24	260 508,80
v tom:		
spotreba materiálu a PHM	74 547,10	17 670,53
spotreba energií	18 655,08	15 409,06
spotreba tovaru	0,00	0,00
opravy a udržiavanie	55 618,53	30 587,18
cestovné	264,73	0,00
ostatné služby	50 884,94	6 964,76
mzdové náklady	189 664,68	118 967,93
ostatné dane a poplatky	1 408,83	224,00
ostatné prevádzkové náklady	10 594,17	29 114,27
odpisy	59 736,13	17 721,60
podiel správnej réžie	46 918,34	21 482,88
1 % primeraného zisku v zmysle KZ	4 543,74	2 366,59
PRÍJMY SPOLU	576 129,03	299 697,14
v tom:		
Výnosy z komision. zmluvy	350 300,00	184 500,00
Tržby za služby	0,00	3 950,09
Transfery z mesta-služby na objednávku	225 829,03	111 247,05
Ostatné prevádzkové výnosy	0,00	0,00
ROZDIEL - HV	70 292,77	39 188,34

Za rok 2016 našej spoločnosti v súvislosti s touto činnosťou v zmysle komisionárskej zmluvy vznikli oprávnené náklady vo výške 505.836,24 EUR a výnosy boli vo výške 576.129,03 EUR. Vzniknutý rozdiel predstavuje **70.292,77 EUR**, ktoré naša spoločnosť v zmysle vyúčtovania komisionárskej zmluvy vráti komitentovi.

Tieto finančné prostriedky budú predmetom návrhu vysporiadania s mestom Prievidza.

E) DIGITÁLNA TECHNICKÁ MAPA MESTA PRIEVIDZA

Na aktualizáciu DTM boli v rozpočte mesta na rok 2016 vyčlenené finančné prostriedky vo výške 2.000,- €. K dátumu 31.12.2016 boli spoločnosti uhradené zo strany mesta finančné prostriedky v celkovej výške 2.000,- €.

Vyúčtovanie transferu na aktualizáciu digitálnej technickej mapy za obdobie 1-12/2016:

Vyčerpané prostriedky za 1-12/2016	1.148,40 €
Poskytnuté transfery:	2.000,00 €

Rozdiel: 851,60 €

Vzniknutý rozdiel medzi poskytnutým transferom na aktualizáciu DTM a vyčerpanými prostriedkami za obdobie 1-12/2016 predstavuje nedočerpanie vo výške **851,60 €**. *Nedočerpanie bude predmetom návrhu vysporiadania s mestom Prievidza.*

F) MESTSKÝ ROZHLAS

Na prevádzku IVVS boli v rozpočte mesta na rok 2016 vyčlenené finančné prostriedky vo výške 4.800,- €. K dátumu 31.12.2016 boli spoločnosti uhradené zo strany mesta finančné prostriedky v celkovej výške 4.800,- €.

Vynaložené finančné prostriedky na prevádzku IVVS predstavujú celkom 4.975,00 €. Rozdiel medzi poskytnutými a vyčerpanými prostriedkami predstavuje prečerpanie vo výške **175,00 €** a *bude predmetom návrhu vysporiadania s mestom Prievidza.*

G) CMPZ – centrálna mestská parkovacia zóna a parkoviská

V rámci tejto správy predkladáme informácie aj o ďalších našich komerčných činnostiach, ktorými sú Centrálna mestská parkovacia zóna a parkoviská.

2016	CMPZ	PARKOVISKÁ
Náklady	83 879,05	31 555,39
Výnosy	157 901,10	66 046,67
HV - zisk	74 022,05	34 491,28

H) PLNENIE NÁJOMNÝCH ZMLÚV S MESTOM PRIEVIDZA

Spoločnosť TSMPD s. r.o. a Mesto Prievidza majú uzatvorené Zmluvy o nájme hnutel'ného a nehnuteľného majetku a nájme nebytových priestorov, na základe ktorých prenechalo Mesto Prievidza, ako vlastník majetku, spoločnosti TSMPD s.r.o. Prievidza do užívania hnutel'ný a nehnuteľný majetok:

- 1) správy a prevádzky verejného osvetlenia, ročné nájomné vo výške 3.740,52 € uhradené 29.2.2016
- 2) IVVS, ročné nájomné vo výške 1,00 € uhradené 30.6.2016
- 3) správy a prevádzky športovísk – zimný a futbalový štadión, ročné nájomné vo výške 0,03 € uhradené 29.2.2016
- 4) správy a prevádzky športového zariadenia – krytej plavárne, ročné nájomné vo výške 0,03 € uhradené 29.2.2016
- 5) správy a prevádzky športového areálu pri I. ZŠ Ul. S. Chalupku, ročné nájomné vo výške 0,03 € uhradené 29.2.2016
- 6) správy a prevádzky parkovísk, ročné nájomné vo výške 0,03 € uhradené 29.2.2016
- 7) spevnené plochy za účelom realizovania CMPZ, ročné nájomné vo výške 14.620,00 € a 275,00 € uhradené 30.6.2016
- 8) správy a prevádzky cintorínov mesta, ročné nájomné vo výške 1,00 € uhradené 30.6.2016
- 9) správy a prevádzky viacúčelovej športovej haly, ročné nájomné vo výške 0,03 € uhradené 29.2.2016

Povinnosti z nájomného vzťahu z mestom si naša spoločnosť k 31.12.2016 splnila na 100%.

I) REKAPITULÁCIA A NÁVRH NA VYSPORIADANIE

Vid' príloha č. 1

Návrh na vysporiadanie:

Nedočerpané finančné prostriedky v zmysle komisionárskej zmluvy na správu, prevádzku a údržbu miestnych komunikácií vo výške **70.293 EUR**, ďalej v zmysle komisionárskej zmluvy na správu a údržbu verejnej zelene vo výške vo výške **31.010 EUR**, a tiež nedočerpané finančné prostriedky v zmysle komisionárskej zmluvy na elektrickú energiu VO a CSS vo výške **10.078 EUR**, navrhuje spoločnosť TSMPD s.r.o. vrátiť do rozpočtu mesta.

Spoločnosť TSMPD ďalej žiada mesto Prievidza o uhradenie oprávnených nákladov v zmysle komisionárskej zmluvy na správu a údržbu cintorínov vo výške **13.012 EUR**.

Na úhradu ostatných prečerpaných finančných prostriedkov nad rámec vysporiadania použila spoločnosť TSMPD s.r.o. vlastné komerčné príjmy.

Povinnosti z nájomného vzťahu z mestom si naša spoločnosť k 31.12.2016 splnila na 100%.

Návrh na uznesenie:

- I. MsR, MsZ berie na vedomie
Správu spoločnosti TSMPD s.r.o. o plnení komisionárskych a nájomných zmlúv s mestom Prievidza za obdobie 1-12/2016.
- II. MsR, MsZ schvaľuje
Vrátenie nedočerpaných finančných prostriedkov do rozpočtu mesta vo výške **111.381 EUR** a dofinancovanie prečerpaných finančných prostriedkov v zmysle predloženého návrhu vyúčtovania vo výške **13.012 EUR**.

Správa a prevádzka športovísk

					(v €)					
Program 10: ŠPORT					Schválený rozpočet	Poskytnuté prostriedky	% plnenie	Čerpanie za 1-12/2016	Rozdiel	Vyúčtovanie na mesto v zmysle KZ
08.1.0	Bežné výdavky spolu	703 100,00	703 100,00	100,00%				979 901,00	-233 452,00	
640	Zimný štadión	234 000,00	234 000,00	100,00%	343 801,00	-109 801,00				
540	Futbalový štadión	105 000,00	105 000,00	100,00%	128 509,00	-23 509,00				
640	Krytá plaváreň	187 000,00	187 000,00	100,00%	226 260,00	4 089,00				
640	Športový areál I. ZŠ S. Chalupku	2 000,00	2 000,00	100,00%	2 000,00	0,00				
640	Mobilná ľadová plocha	15 100,00	15 100,00	0,00%	15 100,00	0,00				
640	Športová hala	160 000,00	160 000,00	100,00%	264 231,00	-104 231,00				
713	Nákup chladiarenskeho zariadenia k MLP	64 000,00	64 000,00	100,00%	64 000,00	0,00				

Digitálna technická mapa mesta Prievidza

					(v €)					
Program 1: PLÁNOVANIE, MANAŽMENT A KONTROLA					Schválený rozpočet	Poskytnuté prostriedky	% plnenie	Čerpanie za 1-12/2016	Rozdiel	Vyúčtovanie na mesto v zmysle KZ
04.4.3	Výstavba	2 000,00	2 000,00	100,00%				1 148,00	852,00	
640	Aktualizácia digitálnej technickej mapy mesta	2 000,00	2 000,00	100,00%	1 148,00	852,00				

Prevádzka IVVS

					(v €)					
Program 2: PROPAGÁCIA A MARKETING					Schválený rozpočet	Poskytnuté prostriedky	% plnenie	Čerpanie za 1-12/2016	Rozdiel	Vyúčtovanie na mesto v zmysle KZ
08.3.0	Mestský rozhlas	4 800,00	4 800,00	100,00%				4 975,00	-175,00	
630	Prevádzka IVVS	4 800,00	4 800,00	100,00%	4 975,00	-175,00				

Miestne komunikácie

					(v €)					
Program 7: KOMUNIKÁCIE					Schválený rozpočet	Poskytnuté prostriedky	% plnenie	Čerpanie za 1-12/2016	Rozdiel	Vyúčtovanie na mesto v zmysle KZ
04.5.1	Cestná doprava	405 829,00	405 829,00	100,00%				335 536,00	70 293,00	
630	Údržba MK (zimná údržba) v zmysle KZ	180 000,00	180 000,00	100,00%	180 000,00	0,00				
630	Údržba MK, opravy výtlkov, opravy chodníkov...	225 829,00	225 829,00	100,00%	155 536,00	70 293,00				70 293,00

SUMÁR k vyúčtovaniu s mestom PD

Nedočerpané prostriedky	111 381,00
Prečerpané prostriedky	-13 012,00
Rozdiel	98 369,00

VYUŽITIE LADOVEJ PLOCHY NA TRÉNINGOVÚ A ZÁPASOVÚ ČINNOSŤ

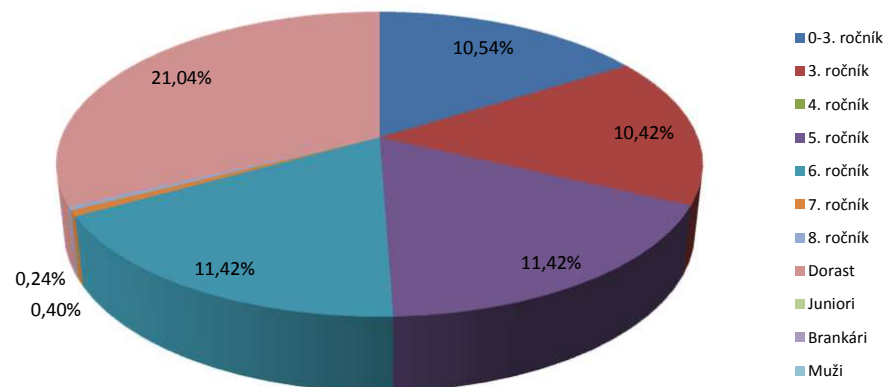
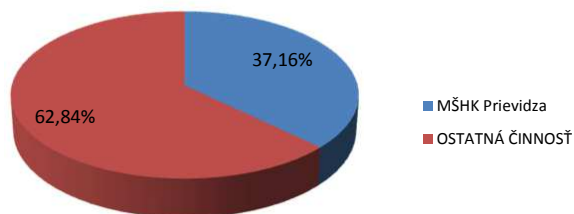
OD 1.1. DO 31.12.2016

TRÉNINGOVÁ A ZÁPASOVÁ ČINNOSŤ

Tréningová a zápasová činnosť	Počet hodín	% využitia voči celk.počtu h.
MŠHK Prievidza	818,50	37,16%
OSTATNÁ ČINNOSŤ	1 384,00	62,84%
v tom:		
- MŠ	16,00	
- iné	405,75	
- rekreačný hráči okresu PD	876,00	
- verejnosc'	86,25	
SPOLU	2 202,50	100,00

TRÉNINGOVÁ A ZÁPASOVÁ ČINNOSŤ: MŠHK Prievidza

Kategória	Počet hodín		Počet hodín spolu
	Tréningy	Zápasy	
0-3. ročník	86,25	0,00	86,25
3. ročník	64,00	21,25	85,25
4. ročník	96,75	7,50	104,25
5. ročník	63,00	18,50	81,50
6. ročník	75,00	18,50	93,50
7. ročník	75,00	18,50	93,50
8. ročník	75,00	0,00	75,00
Dorast	3,25	0,00	3,25
Juniori	0,00	2,00	2,00
Brankári	21,75	0,00	21,75
Muži	143,00	29,25	172,25
SPOLU	703,00	115,50	818,50



**VYUŽITIE FUTBALOVÝCH IHRÍSK NA TRÉNINGOVÚ A ZÁPASOVÚ ČINNOSŤ
OD 1.1. DO 31.12.2016**

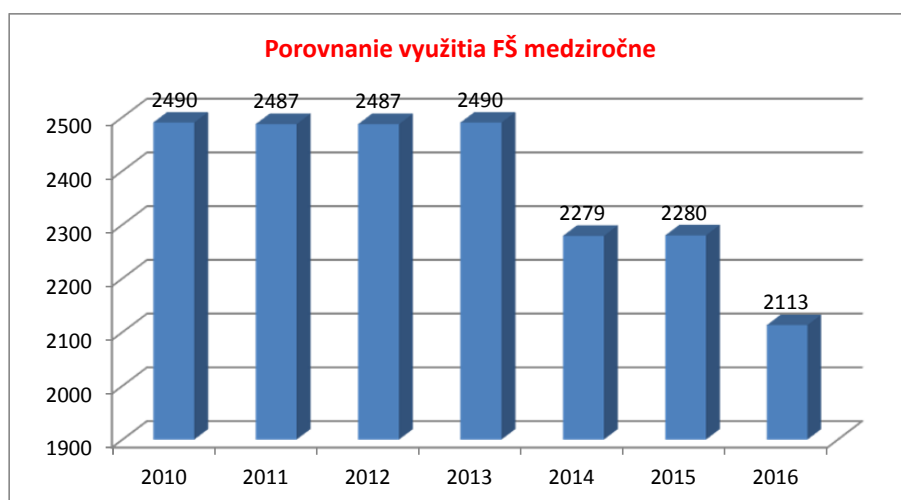
(v hod.)

Družstvo	Hlavné	Pomocné	S.Chalupku	Priemstav ZŠŠ stavebná	V.Lehôtka	SPOLU
"A" muži	141,0	63,0	0,0	0,0	0,0	204,0
U19	46,0	168,0	0,0	0,0	0,0	214,0
U18	0,0	16,0	0,0	55,0	0,0	71,0
U17	46,0	168,0	0,0	0,0	0,0	214,0
U15	0,0	84,0	0,0	84,0	0,0	168,0
U14	0,0	42,0	0,0	126,0	0,0	168,0
U13	0,0	42,0	0,0	42,0	0,0	84,0
U12	0,0	42,0	0,0	42,0	0,0	84,0
U11	63,0	0,0	63,0	0,0	0,0	126,0
U10	63,0	0,0	63,0	0,0	0,0	126,0
U9	105,0	0,0	0,0	0,0	0,0	105,0
U8	126,0	0,0	0,0	0,0	0,0	126,0
U7	84,0	0,0	0,0	0,0	0,0	84,0
ženy	12,0	42,0	0,0	84,0	0,0	138,0
juniorok	12,0	21,0	0,0	42,0	0,0	75,0
žiačky	0,0	42,0	0,0	84,0	0,0	126,0
CELKOM	698,0	730,0	126,0	559,0	0,0	2 113,0

á činnosť: **2120,00** hodín

í činnosť: **159,00** hodín

Rok	2010	2011	2012	2013	2014	2015	2016
Využitie	2490	2487	2487	2490	2279	2280	2113



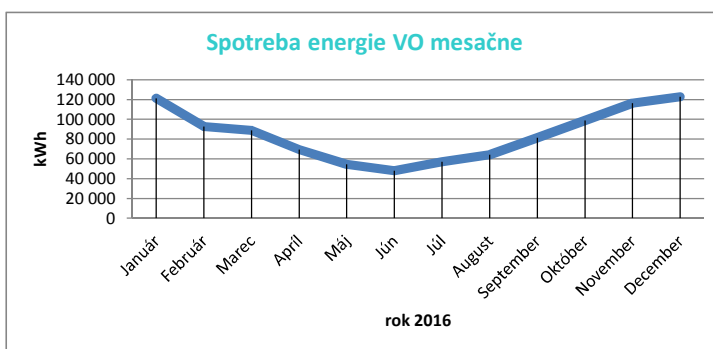
PREHLAD NÁVŠTEVNOSTI ZA OBDOBIE 1-12/2016

Mesiac	Deti počet	Dospelí počet	ZTP počet	Dôchodcovia nad 65 r.	Darcovia krvi	Studenti	Ziaci	Sportovci	Iní návštevníci Vs.permanentky	Spolu návštevníkov	PERMANENTKY (ks)		
											dospelí 13,50 €	deti 7,00 €	mesač. 23,50 €
JANUAR	189	352	30	32	28	71	2018	6	212	2938	180	73	12
FEBRUÁR	235	510	50	23	22	72	2339	35	330	3616	119	54	11
MAREC	451	434	39	26	25	60	2341	14	286	3676	134	62	13
APRIL	246	349	20	16	23	69	2641	85	242	3691	114	68	4
MÁJ	256	370	31	32	23	212	2574	48	405	3951	104	60	10
JÚN	450	310	32	46	24	106	1588	34	385	2975	77	76	14
JÚL	202	366	40	41	32	79	0	0	138	898	101	72	10
AUGUST	327	513	58	41	41	74	0	0	163	1217	121	79	17
SEPTEMBER	176	354	32	23	20	45	2241	7	261	3159	100	60	10
OKTÓBER	274	127	31	29	15	38	2371	0	350	3235	103	48	6
NOVEMBER	300	321	29	33	17	49	2644	0	312	3705	116	60	10
DECEMBER	242	352	10	17	10	40	1630	0	213	2514	83	43	1
SPOLU	3 348,00	4 358,00	402,00	359,00	280,00	915,00	22 387,00	229,00	3 297,00	35 575,00	1 352,00	755,00	118,00



Spotreba elektrickej energie VO a CSS podľa opisov elektromerov za obd. 1-12/2016

Obdobie	VO v kWh	CSS v kWh	SPOLU v kWh
Január	121 173	1 273	122 446
Február	92 579	1 154	93 733
Marec	88 798	1 304	90 102
Apríl	69 292	1 323	70 615
Máj	54 596	1 203	55 799
Jún	48 035	1 249	49 284
Júl	57 162	1 325	58 487
August	64 280	1 247	65 527
September	81 236	1 249	82 485
Október	98 877	1 281	100 158
November	116 272	1 266	117 538
December	122 650	1 212	123 862
Spolu 1-12/16	1 014 950	15 086	1 030 036



Porovnanie spotreby el. energie VO a CSS za obdobie r. 2001-2016

Rok	VO v kWh	CSS v kWh
2001	2 121 157	33 250
2002	2 132 296	32 106
2003	2 090 899	28 120
2004	1 919 400	22 911
2005	1 890 688	22 601
2006	1 880 558	21 960
2007	2 034 033	23 370
2008	1 878 463	22 783
2009	1 810 064	22 789
2010	1 543 709	22 977
2011	1 523 188	23 603
2012	1 659 838	23 883
2013	1 275 825	23 580
2014	951 865	18 821
2015	984 640	15 248
2016	1 014 950	15 086

