




Ovocná záhrada





- skontrolovať jesennú výsadbu ovocných stromov a viniča
- presvetlenie korún ovocných stromov a rez viniča; teplota nemá byť vyššia ako 5°C
- Pamätať na hlavné zásady pri reze viniča:



- rešpektovať individuálne potreby viniča
- na zvýšenie rastovej sily zvoliť kratší rez kra
 - na začiatku ramien je dobré nechať tzv. zásobný čapík, zrezaný na 1 – 2 očká
 - rezná plocha má byť na starom dreve priečna, na rodiacom dreve mierne šikmá

- väčšie rany po reze treba zatrieť fermežovou farbou alebo latexom
- možno začať so štepením viniča za sucha v ruke; so štepením egrešov a ríbezlí v miestnostiach bez mrazu
- kmene stromov a hrubšie konáre možno natrieť vápenným mliekom - náter slúži ako ochrana pred praskaním kôry vplyvom prudkého striedania teplôt
- v dňoch bez mrazu možno robiť zimný postrek ovocných drevín; postrekovou látkou treba stromy dôkladne „umyť“, aby bol postrek účinný




- v neoplotených záhradách, ovocných škôlkach sústavne chrániť kmene mladých drevín pred poškodením zverou

- vyhotoviť plán prác, ktoré je potrebné vykonať v záhrade v priebehu roka





Okrasná záhrada



- možno pokračovať v presvetľovaní korún okrasných drevín
- opravovať cestičky, múriky, terasy, pergoly, pracovné náradie
- ak nemrzne, pokračovať v príprave jám na jarnú výsadbu okrasných drevín
- v prípade sucha zavlažiť všetky vždyzelené rastliny aj zimujúce rastliny v nádobách na balkóne či terase




- striasať sneh zo vždyzelených ihličnanov, aby sa pod jeho váhou neohli prípadne nezlomili
- sneh z chodníkov prehodiť na záhony, aby získali vlahu ako zásobu pre budúcu výsadbu
- skontrolovať prikrývku z čečiny nad porastmi tulipánov, krokusov a trvalkových záhonov počas holomrazov
- zakryť čečinou i porasty v skalke
- vzácnejšie a na moko citlivé skalničky chrániť jednoduchou strieškou zo skla, či plastu



- izbovým rastlinám zabezpečiť dostatok svetla, primeranú teplotu a vlhkosť vzduchu
 - rastliny, ktoré prezimovávame v pivnici, na chodbe opatrne zavlažovať, aby nevyschli
 - odobrať odrezky prezimujúcich kvetín na ďalšie množenie (ibišteľ čínsky, fuksia, muškát)



- premyslieť zmeny a naplávať rekonštrukciu okrasných záhonov
- štúdium odbornej literatúry na získanie inšpirácie a motivácie
- návšteva záhradných centier, predajní kvetín a záhradných potrieb
- starostlivosť o prezimujúce záhradné vtáctvo (potrava a voda)




Zeleninová záhrada

- skontrolovať zásoby semien, priemyselných hnojív, chemických ochranných prípravkov a všetkých potrebných pomôcok
- priebežne kontrolovať uskladnenú zeleninu
- vo vyhrievaných skleníkoch už možno vysievať do debničiek, na záhony, do zakoreňovačov prvú zeleninu (paprika, rajčiny, reďkovka) na skoré jarné rýchlenie



- veľmi úspešne, jednoducho a rýchlo v priebehu 5-7 dní možno dopestovať porasty žeruchy : do polystyrénovej misky vložíme buničinu (vatu), mierne ju navlhčíme a husto vysejeme semienka žeruchy; na maslovom chlebíku chutí najlepšie

- nezabudneme postupne pozberať aj ružičkový kel zo záhonu; výborný je podusený na masle



- pokračovať v zhotovovaní tienidiel na zakrývanie parenísk
- pokračovať v oprave pareniskových a skleníkových okien
- natieranie pareniskových rámov

- príprava zoznamu zeleninových semien, ktoré chceme pestovať
- štúdium odbornej literatúry
- návšteva odborných podujatí, výstav
- sledovanie odborných relácií v TV a rozhlase

