






DECEMBER - AKTUÁLNE PRÁCE V ZÁHRADE

Ovocná záhrada





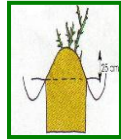
- **odstraňovanie starých a chorobami napadnutých stromov**
- **kopanie jám na jarnú výsadbu stromčekov**
- **presvetľovanie ovocných stromov**
- **väčšie rany po reze treba zatrieť fermežovou farbou alebo latexom**
 - **rez vrúbľov kôstkovín, najmä čerešní a višní**
- **za bezmrazého počasia možno robiť zimný postrek ovocných drevín**
 - **vo vinohrade dokončiť rýľovanie a hnojenie**
 - **stavanie a opravovanie drôtenky vo vinici**
- **vykopávanie prestarnutých krov, ktoré na jar možno nahradiť novými**
 - **kontrolovanie a preberanie uskladneného ovocia**
- **v neopltených záhradách, ovocných škôlkach chrániť kmieniky mladých drevín pred ohryzom zverou**






Okrasná záhrada

- presvetlovanie okrasných drevín
- oprava cestičiek, múrikov, terás, pergol
- začiatkom mesiaca možno narezať konáriky čerešní, višní, zlatovky, vložiť ich do vlažnej vody a ponechať v miestnosti s izbovou teplotou, aby do Vianoc vykvitli
- ak nemrzne, možno pokračovať v príprave jám na jarnú výsadbu okrasných drevín
- kry ruží prihrnúť pôdou, aby boli chránené pred namrznutím; stromčekovým chránime korunku papierovým obalom, prípadne ich opatrne ohnúť a korunku prihrnúť pôdou
- v prípade sucha zavlažiť všetky vždyzelené rastliny
- striasať sneh zo vždyzelených ihličnanov, aby sa neohli prípadne nezlomili pod jeho váhou
- sneh z chodníkov prehodiť na záhony, aby získali vlahu do zásoby
- izbovým rastlinám zabezpečiť dostatok svetla, primeranú teplotu a vlhkosť vzduchu
- udržiavať záhradu v čistote a poriadku



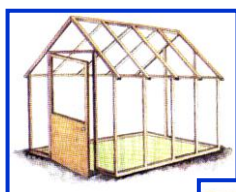
- napláňovať si výsadbu okrasných záhonov na ďalšiu sezónu
- štúdium odbornej literatúry na získanie inšpirácie
- pripraviť si zoznam nových rastlín, ktoré chceme pestovať na budúci rok v okrasnej záhrade



Zeleninová záhrada



- dokončiť vyvážanie parenísk
- prehadzovanie kompostu
- kontrola a preberanie uskladnenej zeleniny
- oprava náradia, pareniskových a skleníkových okien
- natieranie pareniskových rámov



- zhotovovanie tieňoviek a zakrývanie parenísk
- príprava zoznamu semien zeleniny, ktorú chceme pestovať v budúcom roku



- štúdium odbornej literatúry
- návšteva odborných podujatí a výstav

