


Ovocná záhrada




- nákup vhodných odrôd ovocných rastlín od spoľahlivých, renomovaných dodávateľov
 - výsadba ovocných drevín do vopred pripravených jám
 - jamy treba vykopať väčšie; na dno dáme kompost a kvalitnú orniciu
 - dbáme na správny postup pri výsadbe (aktuálne práce - marec)
- rastliny dobre zavlažíme, vodu nalejeme vopred aj do jamy a necháme vsiaknuť
 - v prípade, že stromčeky javia príznaky nedostatku vody (zvráskavená kôra), namočíme ich aspoň na pol dňa do vody; prípadne korene pred sadením namočíme do hlinitej kaše (zmiešame v nádobe primerané množstvo pôdy s vodou)




- pokračujeme v zbere a spracovaní jesenných a zimných odrôd dozrievajúceho ovocia
 - zberáme v správnej zrelosti - stopka správne vyzreté plodov je ľahko oddeliteľná od konára
- na ovocných stenách uvoľníme konáre a na zimu ich vyviažeme smerom hore, aby sa k nim pri vyššej vrstve snehu nedostali zajace
 - do mís okolo krov, stromov zarýpujeme dobre rozložený maštalný hnoj, kompost, prípadne Vitahum či rašelinový substrát, aby sme doplnili rastlinami odčerpané živiny



- prekypríme a mierne prihrnieme trsy jahôd
- v neopltených záhradách, ovocných škôlkach chránime kmieniky mladých drevín pred ohryzom zverou
- ujaté očka na marhuliach, broskyniach chránime pred zmrznutím papierovým obalom
- mladé stromčeky prihrnieme pôdou - ochrana pred namrznutím



Okrasná záhrada



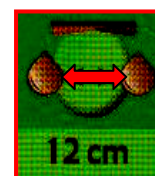
- odstránime zvyšky odkvitnutých letničiek zo záhonov
- semená letničiek pozberáme, vyčistíme, usušíme, označíme menovkou, uskladníme na chladnom, vzdušnom a suchšom mieste v pivnici, komore



- zaschnuté stonky trvaliek skrátime asi na 10 – 15 cm
- trvalky citlivejšie na nízke teploty prihrnieme pôdou
- kry ruží tiež prihrnieme pôdou, aby sme ich chránili pred namrznutím; stromčekovým chránime korunku papierovým obalom, prípadne ich opatrne ohneme a korunku prihrnieme pôdou
- pokračujeme vo výsadbe okrasných drevín; na zakorenenie potrebujú asi 14 dní a teplotu pôdy v hĺbke zakoreňovania asi 5°C



- vysádzame cibule tulipánov, hyacintov, krokusov
- dodržiavame odporúčanú hĺbku a vzdialenosť medzi cibuľkami




- cibuľky môžeme vysadiť aj do nádob - na skoré jarné rýchlennie; nádoby umiestnime v chlade v záhrade, zakryjeme čečinou
- koncom februára, začiatkom marca ich prenesieme do svetlej a teplej miestnosti





- pred príchodom mrazov určite vyberieme hľuzy georgín, kán
- vyčistíme záhradné jazierko; odstránime odumreté časti rastlín, napadané lístie, kal
- v prípade sucha zavlažíme všetky vždyzelené rastliny



- sústavne kompostujeme zvyšky rastlín, vyhrabávame lístie z trávnik a záhonov a záhradu udržiavame stále čistú



Zeleninová záhrada



- **zberáme koreňovú a neskorú hlúbovú zeleninu**
- **pri miernejších mrazoch môžeme na záhonoch nechať čínsku kapustu, endíviu, prípadne ich chránime fóliovými krytmi**
- **do jari môžeme nechať na záhone kel ružičkový a kučeravý, pór, čierny koreň, v miestach bez väčších holomrazov aj koreňový petržlen**
- **karfiol s nedorastenými ružicami vyberieme a uložíme do vyvezeného pareniska**
- **zdravú, nepoškodenú zeleninu uložíme do pivnice**
- **rastliny špargle odrežeme pri pôde a medzi riadky zarýľujeme maštal'ný hnoj**
- **z uvoľneného pareniska vyvezieme zeminu a naplníme ho listím**
- **kolíky očistíme od pôdy, uložíme ich na suché miesto, chránené pred nepriaznivým počasím**
- **vysievame špenát na skorý jarný zber**
- **na záhony môžeme vysievať koreňový petržlen**
- **vyjednotíme zimný šalát vysiaty priamo na záhony**
- **do črepníkov vysadíme trsy pažítky určenej na rýchlenu**
- **na pripravené záhony sadíme namorený cesnak**
- **pokračujeme v navážaní a zarýľovaní maštal'ného hnoja na záhony, ktoré sú určené na pestovanie v prvej trati**
- **po zbere zeleniny odstránime zo záhonov všetky pozberové zvyšky – zarýľujeme, prípadne dáme do kompostu**
- **rozsádzame trvalé druhy zeleniny - pažítka, rebarbora, chren**
- **sústavne kontrolujeme výskyt chorôb, škodcov na uskladnenej zelenine, v pestovateľských priestoroch a v skladoch zeleniny**

